



BUDGET 2014

BOURGEOISIE ET
COMMUNE DE NENDAZ




TABLE DES MATIÈRES

4 Convocation

5 Règlement sur le prélèvement des droits de mutations
communaux additionnels

7 BUDGET DE LA BOURGEOISIE

8 Message introductif

8 Aperçu général

10 Plan financier

15 BUDGET DE LA MUNICIPALITÉ

16 Message introductif

18 Aperçu financier

19 Plan financier

20 Aperçu général



budget2014

CONVOCATION

**L'assemblée primaire et bourgeoisiale de Nendaz
est convoquée pour le**

JEUDI 19 DÉCEMBRE 2013 À 20 H

à la salle de gymnastique du cycle d'orientation, à Basse-Nendaz.

L'ordre du jour est le suivant :

1. Protocole
2. Approbation du règlement sur le prélèvement des droits de mutations communaux additionnels
3. Approbation du budget 2014 de la Bourgeoisie
4. Approbation du budget 2014 de la Municipalité
5. Présentation du plan financier 2015-2017
6. Divers

L'assemblée sera suivie d'un vin chaud offert aux participants.

Les budgets 2014 de la Bourgeoisie et de la Municipalité sont soumis à la consultation du public dès ce jour et jusqu'à celui de l'assemblée, au secrétariat communal, à Basse-Nendaz, aux heures d'ouverture habituelles (14h-18h du lundi au vendredi).

Les budgets 2014 de la Bourgeoisie et de la Municipalité sont publiés, dans leur intégralité, sur notre site internet www.nendaz.org. Dans la présente brochure ne figure qu'un récapitulatif des budgets de fonctionnement et d'investissement. Les fascicules complets desdits budgets peuvent être obtenus sur demande auprès du secrétariat ou être envoyés par courrier postal à votre domicile sur simple requête téléphonique (027 289 56 22).

Basse-Nendaz, le 29 novembre 2013.

L'administration communale

Règlement sur le prélèvement des droits de mutation communaux additionnels

Mesdames, Messieurs,

Différentes modifications des conditions-cadres légales tant au niveau fédéral que cantonal ont poussé le Conseil d'Etat Valaisan à entreprendre une révision totale de la «Loi sur le timbre du 14 novembre 1953». Cette dernière est aujourd'hui abrogée et au 1^{er} janvier 2013 est entrée en vigueur la «Loi sur les droits de mutations (LDM) du 15 mars 2012» qui la remplace.

Le droit de mutation est un impôt frappant les transactions juridiques ayant pour objet le transfert d'une personne à une autre d'un droit de propriété constitué sur des biens immobiliers. Ce type d'impôt alimente les caisses cantonales et communales, la confédération ne percevant aucun droit de mutation.

Cette nouvelle loi prévoit notamment l'exemption de l'impôt pour les actes portant sur des transferts de propriété en ligne directe, entre époux ou entre partenaires enregistrés y compris en exécution de liquidation du régime matrimonial ou du partenariat enregistré. Elle fixe à son article 2 que les communes peuvent prélever un impôt additionnel sur les mutations des immeubles situés sur leur territoire et en fixer le taux. Cette décision est de la compétence de l'organe législatif.

Au vu de la teneur de l'article 2 de la loi précitée le Conseil communal de Nendaz a décidé lors de sa séance du 21 novembre 2013, de proposer à son législatif l'introduction de cet impôt additionnel communal. Dès lors nous avons l'honneur de soumettre à votre examen ainsi qu'à votre approbation le «Règlement sur le prélèvement des droits de mutations communaux additionnels» rapporté ci-dessous.

L'Assemblée primaire de la Commune de Nendaz

vu les art. 75 et 78 de la Constitution cantonale ;

vu les art. 2, 15 et 29 de la loi du 15.03.2012 sur les droits de mutations (LDM) ;

vu les art. 2, 17, 18, 146 et 147 de la loi sur les communes du 5 février 2004 ;

sur proposition du Conseil communal, décide :

ART. 1 IMPÔT ADDITIONNEL

La commune prélève un impôt additionnel sur les mutations des immeubles situés sur son territoire de 50% des droits de mutations cantonaux.

ART. 2 PRÉLÈVEMENT DE L'IMPÔT ADDITIONNEL

L'impôt additionnel est prélevé par les autorités compétentes en application de l'article 24 de la Loi sur les droits de mutations du 15 mars 2012 (LDM).

ART. 3 DEVOIR D'INFORMATION

La commune de Nendaz communique à l'office du Registre foncier de son arrondissement et au service des Registres fonciers et de la géomatique le taux de l'impôt additionnel et chaque modification de ce taux après leur acceptation par l'Assemblée primaire et le Conseil d'Etat.

ART. 4 ENTRÉE EN VIGUEUR

Le présent règlement entre en force dès son homologation par le Conseil d'Etat.

Ainsi arrêté par le Conseil communal en séance du 21 novembre 2013

Accepté par l'Assemblée primaire du 19 décembre 2013

Homologué par le Conseil d'Etat du canton du Valais le ...





B U D G E T 2 0 1 4

B U D G E T D E L A B O U R G E O I S I E
D E N E N D A Z

Budget 2014 de la Bourgeoisie

Mesdames, Messieurs,

Conformément à l'article 7 al.1 de la loi sur les communes du 5 février 2004, le Conseil communal a l'honneur de soumettre à votre approbation le budget 2014 de la Bourgeoisie de Nendaz. Ce budget a été adopté par le Conseil communal lors de sa séance du 21 novembre 2013.

Résumé

Le compte de fonctionnement présente un total de charges de Fr. 790'380.–, un total de revenus de Fr. 788'600.– et dégage (avant prise en compte des amortissements du patrimoine administratif de Fr. 66'000.–) une marge d'autofinancement de Fr. 64'220.–.

Le compte d'investissement enregistre Fr. 510'000.– de dépenses pour Fr. 345'000.– de recettes, ce qui correspond à Fr. 165'000.– d'investissements nets. Le budget laisse apparaître une insuffisance de financement de Fr. 100'780.– et une diminution de la fortune de Fr. 1'780.–.

VUE FINANCIÈRE APERÇU GÉNÉRAL

COMPTE DE FONCTIONNEMENT	COMPTES 2012	BUDGET 2013	BUDGET 2014
Charges	839'412.61	733'480.00	790'380.00
Evolution		-105'932.61	56'900.00
Evolution en %		-12.62%	7.76%
Revenus	746'636.03	735'600.00	788'600.00
Evolution		-11'036.03	53'000.00
Evolution en %		-1.48%	7.21%
EXCÉDENT/INSUFFISANCE DE REVENUS	-92'776.58	2'120.00	-1'780.00

COMPTE D'INVESTISSEMENT	COMPTES 2012	BUDGET 2013	BUDGET 2014
Investissements nets	6'639.80	150'000.00	165'000.00
Evolution		143'360.20	15'000.00
Evolution en %		2159.10%	10.00%

FINANCEMENT	COMPTES 2012	BUDGET 2013	BUDGET 2014
Résultat du compte de fonctionnement	-92'776.58	2'120.00	-1'780.00
Amortissement du patrimoine administratif	44'939.80	66'000.00	66'000.00
MARGE D'AUTOFINANCEMENT	-47'836.78	68'120.00	64'220.00

Investissements nets	6'639.80	150'000.00	165'000.00
EXCÉDENT/INSUFFISANCE DE FINANCEMENT	-54'476.58	-81'880.00	-100'780.00

ÉVOLUTION DE LA FORTUNE	-92'776.58	2'120.00	-1'780.00
--------------------------------	------------	----------	-----------

APERÇU GÉNÉRAL : SELON LES TÂCHES / SELON LES NATURES

	COMPTES 2012	BUDGET 2013	BUDGET 2014	ÉCART
3 Charges de fonctionnement selon les tâches	839'412.61	733'480.00	790'380.00	56'900.00
8 Economie publique	839'412.61	733'480.00	790'380.00	56'900.00
4 Revenus de fonctionnement selon les tâches	746'636.03	735'600.00	788'600.00	53'000.00
8 Economie publique	746'636.03	735'600.00	788'600.00	53'000.00
Charges nettes de fonctionnement selon les tâches	92'776.58	-2'120.00	1'780.00	3'900.00
5 Dépenses d'investissement selon les tâches	24'999.75	410'000.00	510'000.00	100'000.00
8 Economie publique	24'999.75	410'000.00	510'000.00	100'000.00
6 Recettes d'investissement	18'359.95	260'000.00	345'000.00	85'000.00
8 Economie publique	18'359.95	260'000.00	345'000.00	85'000.00
Dépenses nettes d'investissement par tâches	6'639.80	150'000.00	165'000.00	15'000.00
3 Charges de fonctionnement par nature	839'412.61	733'480.00	790'380.00	172'900.00
30 Charges de personnel	4'680.95	6'000.00	6'000.00	-
31 Biens, services et marchandises	777'501.61	650'080.00	707'580.00	57'500.00
33 Amortissements	44'939.80	66'000.00	66'000.00	-
35 Dédommagements à des collectivités publiques	1'000.00	1'000.00	1'000.00	-
36 Subventions accordées	8'475.00	10'400.00	9'800.00	-600.00
38 Attributions aux financements spéciaux	2'815.25	-	-	-
4 Revenus de fonctionnement par nature	746'636.03	735'600.00	788'600.00	53'000.00
42 Revenus des biens	2'981.00	4'600.00	4'600.00	-
43 Contributions	305'663.61	216'000.00	279'000.00	63'000.00
46 Subventions acquises	437'991.42	515'000.00	505'000.00	-10'000.00
Charges nettes de fonctionnement par nature	92'776.58	-2'120.00	1'780.00	3'900.00
5 Dépenses d'investissement par nature	24'999.75	410'000.00	510'000.00	100'000.00
50 Investissements propres	24'999.75	410'000.00	510'000.00	100'000.00
6 Recettes d'investissement par nature	18'359.95	260'000.00	345'000.00	85'000.00
66 Subventions acquises	18'359.95	260'000.00	345'000.00	85'000.00
Dépenses nettes d'investissement par nature	6'639.80	150'000.00	165'000.00	15'000.00
Amortissements ordinaires	44'939.80	66'000.00	66'000.00	-
Insuffisance de financement	54'476.58	81'880.00	100'780.00	-

PLAN FINANCIER 2014-2017

	PÉRIODES DE BASE		PÉRIODES DE PLANIFICATION			
	COMPTES 2012	BUDGET 2013	BUDGET 2014	PLAN FINANCIER 2015	PLAN FINANCIER 2016	PLAN FINANCIER 2017
Compte de fonctionnement						
Charges	839'412.61	733'480	790'380	798'200	806'100	814'100
Revenus	746'636.03	735'600	788'600	800'400	812'400	824'500
Excédent/Insuffisance de revenus	-92'776.58	2'120	-1'780	2'200	6'300	10'400
Compte d'investissement						
Investissements nets	6'639.80	150'000	165'000	10'000	10'000	10'000
Financement						
Résultat du compte de fonctionnement	-92'776.58	2'120	-1'780	2'200	6'300	10'400
Amortissement du patrimoine administratif	44'939.80	66'000	66'000	66'000	60'000	60'000
Marge d'autofinancement	-47'836.78	68'120	64'220	68'200	66'300	70'400
Investissements nets	6'639.80	150'000	165'000	10'000	10'000	10'000
Excédent/Insuffisance de financement	-54'476.58	-81'880	-100'780	58'200	56'300	60'400
Evolution de la fortune	-92'776.58	2'120	-1'780	2'200	6'300	10'400

Comptes de fonctionnement		Budget Charges	2014 Revenus	Budget Charges	2013 Revenus	Comptes Charges	2012 Revenus
00	BOURGEOISIE						
00.30	CHARGES DE PERSONNEL	6'000.00		6'000.00		4'680.95	
00.309.09	VACATION DE LA COMMISSION BOURGEOISIALE						
00.30	TOTAL CHARGES DE PERSONNEL	6'000.00		6'000.00		4'680.95	
00.31	BIENS ET SERVICES						
00.313.00	FRAIS ADMINISTRATIFS	500.00		500.00		227.35	
00.313.04	SAPINS DE NOEL	7'500.00		7'500.00		6'866.35	
00.314.01	PART. AUX FRAIS ENTRETIEN LIMITES INTERCOMMUNALES	2'000.00		2'000.00			
00.314.02	FRAIS D'ENTRETIEN DES BARRIERES	2'500.00					
00.314.09	FRAIS D'EXPLOITATION DES FORETS	685'000.00		630'000.00		765'089.91	
00.316.00	FRAIS DECOULANTS DE DROITS D'EAU	80.00		80.00			
00.319.00	IMPOTS	7'000.00		7'000.00		2'878.00	
00.319.01	COTISATIONS, ABONNEMENTS	2'500.00		2'500.00		2'440.00	
00.319.03	FRAIS DE RECEPTION	500.00		500.00			
00.31	TOTAL BIENS ET SERVICES	707'580.00		650'080.00		777'501.61	
00.33	PATRIMOINE ADMINISTRATIF AMORTISSEMENTS COMPTABLE						
00.331.00	AMORTISSEMENTS COMPTABLES	66'000.00		66'000.00		44'939.80	
00.33	TOTAL PATRIMOINE ADMINISTRATIF AMORTISSEMENTS COMP	66'000.00		66'000.00		44'939.80	
00.35	PARTICIPATIONS A DES COLLECTIVITES PUBLIQUES						
00.352.00	CONTRIBUTION AUX FRAIS D'ADMINISTRATION DE LA MU	1'000.00		1'000.00		1'000.00	
00.35	TOTAL PARTICIPATIONS A DES COLLECTIVITES PUBLIQUES	1'000.00		1'000.00		1'000.00	
00.36	SUBVENTIONS ACCORDEES						
00.366.01	SUBSIDES POUR LE BOIS DE CONSTRUCTION	1'800.00		2'400.00		1'800.00	
00.366.03	SUBSIDES POUR BOIS DE FEU BOURGEOIS	8'000.00		8'000.00		6'675.00	
00.36	TOTAL SUBVENTIONS ACCORDEES	9'800.00		10'400.00		8'475.00	

Comptes de fonctionnement		Budget Charges	2014 Revenus	Budget Charges	2013 Revenus	Comptes Charges	2012 Revenus
00.38	ATTRIBUTION AUX FINANCEMENTS SPECIAUX						
00.380.00	ATTRIBUTION AU FONDS DE REBOISEMENT					2815.25	
00.38	TOTAL ATTRIBUTION AUX FINANCEMENTS SPECIAUX					2815.25	
00.42	REVENUS DES BIENS						
00.421.00	INTERETS SUR C/C BANCAIRE		200.00		200.00		141.75
00.421.01	INTERETS DE RETARD ET FRAIS RECUPERES						24.00
00.422.00	INTERETS DU FONDS DE REBOISEMENT		500.00		500.00		2815.25
00.422.01	PRODUITS DES TITRES		3900.00		3900.00		
00.42	TOTAL REVENUS DES BIENS		4600.00		4600.00		2981.00
00.43	CONTRIBUTIONS						
00.435.01	VENTES DE BOIS		230'000.00		167'000.00		259'743.31
00.435.02	VENTE DE SAPINS DE NOEL		2'500.00		2'500.00		2'756.00
00.435.09	LOCATION DE BIENS DE LA BOURGEOISIE		6'500.00		6'500.00		6'150.00
00.435.10	INDEMNITES POUR UTILISATION DE TERRAINS BOURG.		40'000.00		40'000.00		37'014.30
00.43	TOTAL CONTRIBUTIONS		279'000.00		216'000.00		305'663.61
00.46	SUBVENTIONS ACQUISES						
00.461.00	SUBVENTIONS ACQUISES		455'000.00		465'000.00		387'991.42
00.461.04	SUBVENTION POUR LA CONSERVATION DES FORETS		50'000.00		50'000.00		50'000.00
00.46	TOTAL SUBVENTIONS ACQUISES		505'000.00		515'000.00		437'991.42
00	TOTAL BOURGEOISIE	790'380.00	788'600.00	733'480.00	735'600.00	839'412.61	746'636.03
	Total compte de fonctionnement	790'380.00	788'600.00	733'480.00	735'600.00	839'412.61	746'636.03
	Excédent de revenus ou de charges		1'780.00	2'120.00			92'776.58

Comptes d'investissement		Budget Dépenses	2014 Recettes	Budget Dépenses	2013 Recettes	Comptes Dépenses	2012 Recettes
70	BOURGEOISIE INVESTISSEMENTS						
70.50	INVESTISSEMENTS PROPRES						
70.500.01	ACHAT DE TERRAINS	10'000.00		10'000.00		5'346.00	
70.505.03	DESSERTTE PLAN-DESERT / BANDE					19'653.75	
70.509.05	CONSTRUCTION DESSERTTE OGEINTSE	500'000.00		400'000.00			
70.50	TOTAL INVESTISSEMENTS PROPRES	510'000.00		410'000.00		24'999.75	
70.66	SUBVENTIONS ACQUISES						
70.660.01	SUBVENTIONS DESSERTTE BANDE 3		345'000.00		260'000.00		18'359.95
70.660.05	SUBVENTIONS DESSERTTE OJINTSE						
70.66	TOTAL SUBVENTIONS ACQUISES		345'000.00		260'000.00		18'359.95
70	TOTAL BOURGEOISIE INVESTISSEMENTS	510'000.00	345'000.00	410'000.00	260'000.00	24'999.75	18'359.95
	Total compte d'investissement	510'000.00	345'000.00	410'000.00	260'000.00	24'999.75	18'359.95
	Investissements nets		165'000.00		150'000.00		6'639.80





B U D G E T 2 0 1 4

B U D G E T D E L A M U N I C I P A L I T É
D E N E N D A Z

Budget 2014 de la Municipalité

Mesdames, Messieurs,

Conformément à l'article 7 al.1 de la loi sur les communes du 5 février 2004, le Conseil communal a l'honneur de soumettre à votre approbation le budget 2014 de l'Administration communale de Nendaz. Ce budget a été adopté par le Conseil communal en séance du 21 novembre 2013.

RÉSUMÉ

Le principe du budget est de s'inscrire comme une prévision la plus réaliste possible en tenant compte de ce qui est connu et en anticipant les événements. L'imprévisibilité de l'évolution économique rend l'exercice délicat. Le budget 2014 s'inscrit dans un contexte économique pour l'heure positif (pour la Suisse), mais entaché de fortes incertitudes au niveau mondial.

Pour la Commune, les perspectives demeurent généralement positives. Toutefois, différents facteurs, tels que la cherté du franc et en particulier l'application de l'initiative sur les résidences secondaires constituent des défis majeurs importants pour l'économie communale et pourraient l'affecter directement.

Le budget 2014 présente un résultat négatif avec une insuffisance de revenus de Fr. 457'000.– ainsi qu'une insuffisance de financement des investissements de Fr. 6'195'000.–.

Pour le budget de fonctionnement ceci s'explique par l'obligation imposée par l'ordonnance sur la gestion financière des communes qui mentionne à son art. 51 al. 1 : *Le patrimoine administratif, après déduction de la valeur comptable des prêts et des participations permanentes, est amorti à raison de 10% de sa valeur résiduelle.* Cette ordonnance impose aussi un amortissement des investissements l'année même de leur engagement. L'insuffisance de financement des investissements est quant à elle couverte par l'emprunt accordé par l'assemblée primaire pour la rénovation et l'agrandissement du centre scolaire d'Aproz.

Compte de fonctionnement

Il présente un total de charges de Fr. 37'363'800.– et un total de revenus de Fr. 36'906'800.– et dégage (avant prise en compte des amortissements du patrimoine administratif de Fr. 7'200'000.–) une marge d'autofinancement de Fr. 6'743'000.– en diminution de Fr. 535'000.– par rapport au budget 2013. Les différences significatives comparées au budget 2013 sont :

- Au niveau de l'administration générale l'augmentation des charges est due principalement à l'ajustement de la rémunération de l'exécutif communal ainsi qu'à l'adaptation d'une unité de l'effectif du personnel administratif. D'autre part un montant important a été réservé sous ce chapitre pour les festivités liées à la réception de M. Stéphane Rossini futur président du Conseil national.
- En ce qui concerne l'enseignement et la formation l'augmentation des charges provient du traitement de la direction des écoles qui passe de 1.2 à 1.9 postes équivalent plein temps, des transports scolaires complémentaires mis en place pour le transport des élèves d'Aproz et de l'UAPE et d'une participation communale aux frais des transports des élèves du 2^e degré général et des apprentis plus importante.
- Au chapitre prévoyance sociale l'augmentation du personnel des UAPE ainsi que la participation communale aux coûts des soins en EMS constituent l'essentiel des charges supplémentaires.
- Le dicastère finances et impôts est péjoré au niveau des charges par une contribution plus importante de la commune à l'alimentation du fonds de la péréquation financière intercommunale et à des intérêts sur emprunts fixes et consolidés calculés à la hausse suite au nouveau prêt contracté pour la rénovation et l'agrandissement du centre scolaire d'Aproz. L'augmentation des recettes est essentiellement due au prélèvement des droits de mutations communaux additionnels, Fr. 800'000. --, objet pour lequel l'assemblée primaire devra se prononcer.

Le compte d'investissement enregistre Fr. 18'478'000.– de dépenses pour Fr. 5'540'000.– de recettes, ce qui correspond à Fr. 12'938'000.– d'investissements nets.

Voici les objets les plus significatifs :

• Développement informatique administration générale et écoles	380'000
• Bâtiment Les Gentianes Haute-Nendaz	300'000
• Mensurations cadastrales lot 9	102'000
• Mise à jour adressage des bâtiments au niveau du cadastre	80'000
• Centre scolaire Aproz	6'200'000
• Cycle orientation	150'000
• Réseau pédestre	50'000
• Aménagement places de jeux	250'000
• Bâtiments crèches	415'000
• Institutions handicapés - Etat du Valais	40'000
• Subvention communale à l'amélioration des routes cantonales	390'000
• Routes communales	2'120'000
• Eclairage public	180'000
• Dépôt des travaux publics et du service des eaux	100'000
• Plaques des rues et No des bâtiments	150'000
• Eau potable	695'000
• Egouts	150'000
• Step de Bieudron	235'000
• Traitement des déchets	350'000
• Cimetières, columbariums et crypte	790'000
• Correction des eaux	526'000
• Protections avalanches et éboulements	335'000
• Aménagement du territoire	220'000
• Equipements de zones	90'000

Le budget investissements 2014 de la Commune de Nendaz laisse donc apparaître très logiquement une insuffisance de financement de Fr. 6'195'000.–, insuffisance couverte par l'emprunt contracté pour la construction du nouveau centre scolaire d'Aproz.

CONCLUSION

Le budget proposé à l'approbation de l'Assemblée primaire présente à nouveau un déséquilibre important, conséquence des projets d'envergure réalisés ces dernières années ou en cours d'exécution.

Le Conseil communal entend toutefois poursuivre sur la voie des objectifs qu'il s'est fixés, soit le maintien de l'équilibre entre la marge d'autofinancement et les investissements, la limitation de l'endettement dans des proportions conformes aux indicateurs financiers, la poursuite de sa politique de soutien à l'activité de l'économie locale et aux familles.

Pour ce faire, il se doit de maintenir la meilleure marge d'autofinancement possible. Une stabilité des charges et l'étude des possibilités de nouvelles rentrées sont donc nécessaires pour assurer l'avenir des finances communales. Nous vous remercions de votre soutien et de votre confiance et nous réjouissons d'ores et déjà de vous rencontrer le 19 décembre prochain à Basse-Nendaz lors de notre Assemblée Primaire.

ADMINISTRATION COMMUNALE

Le Président
Francis Dumas

Le Secrétaire
Philippe Charbonnet

VUE FINANCIÈRE APERÇU GÉNÉRAL

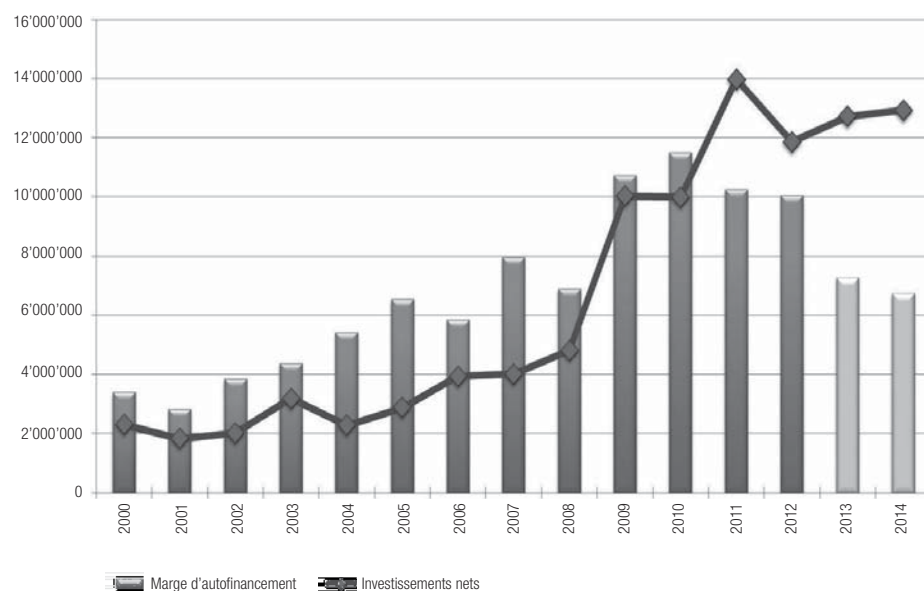
COMPTE DE FONCTIONNEMENT	COMPTES 2012	BUDGET 2013	BUDGET 2014
Charges	34'361'987	35'023'950	37'363'800
Évolution		661'963	2'339'850
Évolution en %		1.9%	6.7%
Revenus	38'421'150	36'001'950	36'906'800
Évolution		-2'419'200	904'850
Évolution en %		-6.3%	2.5%
EXCÉDENT/INSUFFISANCE DE REVENUS	4'059'162	978'000	-457'000

COMPTE D'INVESTISSEMENT	COMPTES 2012	BUDGET 2013	BUDGET 2014
Investissements nets	11'860'204	12'728'000	12'938'000
Évolution		867'796	210'000
Évolution en %		7.3%	1.6%

FINANCEMENT	COMPTES 2012	BUDGET 2013	BUDGET 2014
Résultat du compte de fonctionnement	4'059'162	978'000	-457'000
Amortissement du patrimoine administratif	5'999'004	6'300'000	7'200'000
MARGE D'AUTOFINANCEMENT	10'058'166	7'278'000	6'743'000
Investissements nets	11'860'204	12'728'000	12'938'000
EXCÉDENT/INSUFFISANCE DE FINANCEMENT	-1'802'038	-5'450'000	-6'195'000
DEGRÉS D'AUTOFINANCEMENT	84.8 %	57.2 %	52.1 %

ÉVOLUTION DE LA FORTUNE	COMPTES 2012	BUDGET 2013	BUDGET 2014
	4'059'162	978'000	-457'000

ÉVOLUTION MARGE D'AUTOFINANCEMENT ET INVESTISSEMENTS NETS



PLAN FINANCIER 2014 - 2017

La planification financière 2014-2017 s'inscrit avec prudence et fera l'objet d'adaptation chaque année selon la situation économique valaisanne et locale et les modifications légales fédérales et cantonales qui pourront affecter les perspectives financières de la commune.

COMPTE DE FONCTIONNEMENT	PÉRIODES DE BASE		PÉRIODES DE PLANIFICATION			
	COMPTES 2012	BUDGET 2013	BUDGET 2014	PF 2015	PF 2016	PF 2017
Charges	34'361'987	35'023'950	37'363'800	38'105'450	38'934'300	39'946'350
Evolution		661'963	2'339'850	741'650	828'849	1'012'050
Evolution en %		1.9%	6.7%	2.0%	2.2%	2.6%
Revenus	38'421'150	36'001'950	36'906'800	37'505'450	38'245'300	38'865'350
Evolution		-2'419'200	904'850	598'650	739'850	620'050
Evolution en %		-6.3%	2.5%	1.6%	2.0%	1.6%
EXCÉDENT/INSUFFISANCE DE REVENUS	4'059'162	978'000	-457'000	-600'000	-689'000	-1'080'999

COMPTE D'INVESTISSEMENT

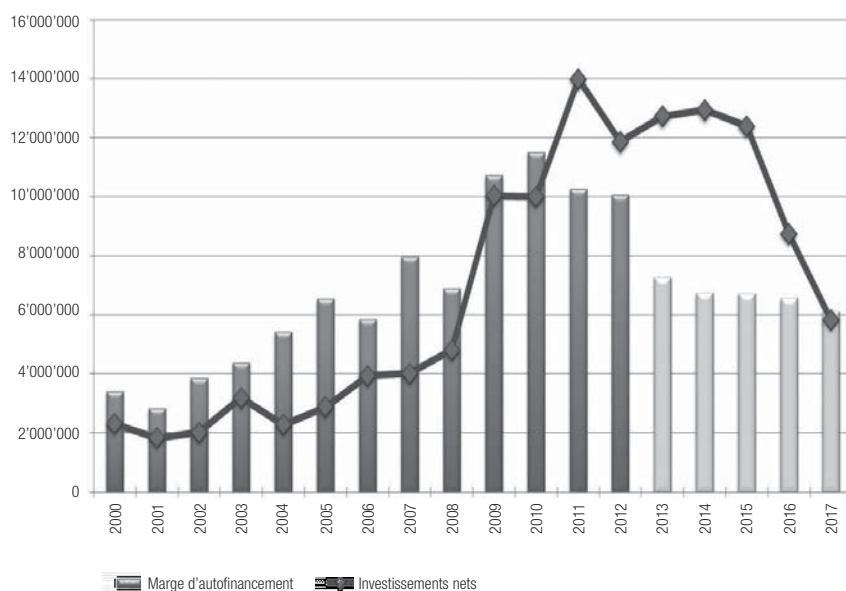
Investissements nets	11'860'204	12'728'000	12'938'000	12'380'500	8'740'000	5'830'000
Evolution		867'796	210'000	-557'500	-3'640'500	-2'910'000
Evolution en %		7.3%	1.6%	-4.3%	-29.4%	-33.3%

FINANCEMENT

Résultat du compte de fonctionnement	4'059'162	978'000	-457'000	-600'000	-689'000	-1'080'999
Amortissement du patrimoine administratif	5'999'004	6'300'000	7'200'000	7'330'000	7'250'000	7'200'000
MARGE D'AUTOFINANCEMENT	10'058'166	7'278'000	6'743'000	6'730'000	6'561'000	6'119'000

Investissements nets	11'860'204	12'728'000	12'938'000	12'380'500	8'740'000	5'830'000
EXCÉDENT/INSUFFISANCE DE FINANCEMENT	-1'802'038	-5'450'000	-6'195'000	-5'650'500	-2'179'000	289'000
DEGRÉS D'AUTOFINANCEMENT	84.8%	57.2%	52.1%	54.4%	75.1%	105.0%
ÉVOLUTION DE LA FORTUNE	4'059'162	978'000	-457'000	-600'000	-689'000	-1'081'000

MARGE D'AUTOFINANCEMENT ET INVESTISSEMENTS NETS



APERÇU GÉNÉRAL : SELON LES TÂCHES

	COMPTES 2012	BUDGET 2013	BUDGET 2014	ÉCART
3 Charges de fonctionnement	34'361'987.39	35'023'950.00	37'363'800.00	2'339'850.00
0 Administration générale	4'586'776.96	4'722'500.00	5'125'400.00	402'900.00
1 Sécurité publique	2'415'126.74	2'871'620.00	2'920'520.00	48'900.00
2 Enseignement et formation	5'867'458.00	6'322'900.00	7'010'200.00	687'300.00
3 Culture, loisirs et culte	2'341'700.20	2'364'070.00	2'367'600.00	3'530.00
4 Santé	457'714.01	559'300.00	492'000.00	-67'300.00
5 Prévoyance sociale	2'941'284.54	2'725'570.00	3'248'800.00	523'230.00
6 Trafic	6'817'561.65	5'933'720.00	6'473'130.00	539'410.00
7 Protection et aménagement de l'environnement, yc eau,égouts,déchets	5'804'562.46	6'051'970.00	5'936'900.00	-115'070.00
8 Economie publique	1'521'228.80	1'775'800.00	1'713'800.00	-62'000.00
9 Finances et impôts	1'608'574.03	1'696'500.00	2'075'450.00	378'950.00
4 Revenus de fonctionnement	38'421'149.75	36'001'950.00	36'906'800.00	904'850.00
0 Administration générale	455'316.80	373'000.00	387'500.00	14'500.00
1 Sécurité publique	704'528.54	662'850.00	682'600.00	19'750.00
2 Enseignement et formation	323'901.60	203'600.00	288'600.00	85'000.00
3 Culture, loisirs et culte	497'780.90	465'800.00	440'800.00	-25'000.00
4 Santé	81'441.80	63'800.00	63'800.00	-
5 Prévoyance sociale	900'951.25	573'900.00	542'600.00	-31'300.00
6 Trafic	75'454.13	42'000.00	68'000.00	26'000.00
7 Protection et aménagement de l'environnement, yc eau,égouts,déchets	6'088'824.51	4'984'500.00	4'771'000.00	-213'500.00
8 Economie publique	826'015.75	916'000.00	916'000.00	-
9 Finances et impôts	28'466'934.47	27'716'500.00	28'745'900.00	1'029'400.00
Charges nettes de fonctionnement	-4'059'162.36	-978'000.00	457'000.00	1'435'000.00
5 Dépenses d'investissement	15'925'262.37	20'333'000.00	18'478'000.00	-1'855'000.00
0 Administration générale	288'214.70	676'000.00	500'000.00	-176'000.00
1 Sécurité publique	195'862.95	233'000.00	197'000.00	-36'000.00
2 Enseignement et formation	5'431'411.40	6'480'000.00	7'330'000.00	850'000.00
3 Culture, loisirs et culte	444'947.15	720'000.00	385'000.00	-335'000.00
4 Santé	-	-	-	-
5 Prévoyance sociale	62'539.57	42'000.00	455'000.00	413'000.00
6 Trafic	5'558'581.80	4'122'000.00	3'250'000.00	-872'000.00
7 Protection et aménagement de l'environnement, yc eau,égouts,déchets	3'943'704.80	8'060'000.00	6'361'000.00	-1'699'000.00
8 Economie publique	-	-	-	-
9 Finances et impôts	-	-	-	-
6 Recettes d'investissement	4'065'058.45	7'605'000.00	5'540'000.00	-2'065'000.00
0 Administration générale	13'244.00	-	-	-
1 Sécurité publique	-24'219.05	-	-	-
2 Enseignement et formation	431'728.00	800'000.00	800'000.00	-
3 Culture, loisirs et culte	8'383.50	-	50'000.00	50'000.00
4 Santé	-	-	-	-
5 Prévoyance sociale	-	-	-	-
6 Trafic	318'174.45	390'000.00	300'000.00	-90'000.00
7 Protection et aménagement de l'environnement, yc eau,égouts,déchets	3'317'747.55	6'415'000.00	4'390'000.00	-2'025'000.00
8 Economie publique	-	-	-	-
9 Finances et impôts	-	-	-	-
Dépenses nettes d'investissement	11'860'203.92	12'728'000.00	12'938'000.00	210'000.00
Amortissements ordinaires	5'999'003.92	6'300'000.00	7'200'000.00	
Insuffisance de financement	1'802'037.64	5'450'000.00	6'195'000.00	

APERÇU GÉNÉRAL : SELON LES NATURES

	COMPTES 2012	BUDGET 2013	BUDGET 2014	ÉCART
3 Charges de fonctionnement	34'361'987.39	35'023'950.00	37'363'800.00	2'339'850.00
30 Charges de personnel	8'000'967.84	8'432'770.00	8'977'950.00	545'180.00
31 Biens, services et marchandises	8'816'654.42	9'165'780.00	9'386'250.00	220'470.00
32 Intérêts passifs	1'000'461.43	1'072'500.00	1'161'850.00	89'350.00
33 Amortissements	6'457'747.12	6'500'000.00	7'400'000.00	900'000.00
34 Parts et contributions sans affectation	173'307.85	395'000.00	684'600.00	289'600.00
35 Dédommagements à des collectivités publiques	2'206'254.71	1'916'100.00	1'899'700.00	-16'400.00
36 Subventions accordées	6'773'373.02	7'024'800.00	7'336'450.00	311'650.00
38 Attributions aux financements spéciaux	416'221.00	-	-	-
39 Imputations internes	517'000.00	517'000.00	517'000.00	-
4 Revenus de fonctionnement	38'421'149.75	36'001'950.00	36'906'800.00	904'850.00
40 Impôts	25'932'948.85	25'077'000.00	25'999'000.00	922'000.00
41 Patentes, concessions	1'173'400.70	1'168'000.00	1'243'000.00	75'000.00
42 Revenus des biens	884'724.05	878'050.00	838'550.00	-39'500.00
43 Contributions	8'680'492.00	7'214'500.00	6'957'300.00	-257'200.00
44 Parts à des recettes et contributions sans affectations	519'255.00	637'000.00	639'400.00	2'400.00
45 Dédommagements de collectivités publiques	89'613.80	83'500.00	77'500.00	-6'000.00
46 Subventions acquises	623'715.35	426'900.00	635'050.00	208'150.00
49 Imputations internes	517'000.00	517'000.00	517'000.00	-
Charges nettes de fonctionnement	-4'059'162.36	-978'000.00	457'000.00	1'435'000.00
5 Dépenses d'investissement	15'925'262.37	20'333'000.00	18'478'000.00	-1'855'000.00
50 Investissements propres	15'539'202.50	19'921'000.00	18'002'000.00	-1'919'000.00
56 Subventions accordées	386'059.87	412'000.00	476'000.00	64'000.00
6 Recettes d'investissement	4'065'058.45	7'605'000.00	5'540'000.00	-2'065'000.00
61 Contributions de tiers	2'433'212.85	3'690'000.00	1'865'000.00	-1'825'000.00
63 Facturations à des tiers	261'622.35	-	-	-
66 Subventions acquises	1'370'223.25	3'915'000.00	3'675'000.00	-240'000.00
Dépenses nettes d'investissement	11'860'203.92	12'728'000.00	12'938'000.00	210'000.00
Amortissements ordinaires	5'999'003.92	6'300'000.00	7'200'000.00	
Insuffisance de financement	1'802'037.64	5'450'000.00	6'195'000.00	

ADMINISTRATION GÉNÉRALE

LÉGISLATIF ET EXÉCUTIF	ADMINISTRATION GÉNÉRALE		BÂTIMENTS ADMINISTRATIFS	
	COMPTES 2012	BUDGET 2013	BUDGET 2014	ÉCART
3 Charges de fonctionnement	4'586'776.96	4'722'500.00	5'125'400.00	402'900.00
30 Charges de personnel	2'677'490.95	2'821'200.00	2'910'300.00	89'100.00
31 Biens, services et marchandises	1'044'215.31	1'117'300.00	1'329'900.00	212'600.00
33 Amortissements	865'070.70	784'000.00	885'200.00	101'200.00
4 Revenus de fonctionnement	455'316.80	373'000.00	387'500.00	14'500.00
42 Revenus des biens	74'350.00	69'000.00	69'500.00	500.00
43 Contributions	140'446.80	69'000.00	83'000.00	14'000.00
45 Dédommagements de collectivités publiques	10'520.00	5'000.00	5'000.00	-
49 Imputations internes	230'000.00	230'000.00	230'000.00	-
Charges nettes de fonctionnement	4'131'460.16	4'349'500.00	4'737'900.00	388'400.00
5 Dépenses d'investissement	288'214.70	676'000.00	500'000.00	-176'000.00
50 Investissements propres	288'214.70	676'000.00	500'000.00	-176'000.00
6 Recettes d'investissement	13'244.00	-	-	-
60 Transferts au patrimoine financier	13'244.00	-	-	-
Dépenses nettes d'investissement	274'970.70	676'000.00	500'000.00	-176'000.00
Insuffisance de financement	4'406'430.86	5'025'500.00	5'237'900.00	212'400.00

REMARQUES

Par rapport au budget 2013

012.300.	Honoraires de l'exécutif : Augmentation du taux d'activité avec rémunération en classe 1 de l'échelle communale des traitements.	+ 31'500
029.30	Traitements du personnel administratif : Parts d'expérience , renchérissement et engagement de personnel auprès du service administratif	+ 109'000
029.318.10	Réceptions, manifestations et vins d'honneur : Réception du président du Conseil National	+ 190'000

SÉCURITÉ PUBLIQUE				
CADASTRE JUSTICE APEA	POLICE DU FEU CSI		CONSTRUCTIONS SECOURS	
	COMPTES 2012	BUDGET 2013	BUDGET 2014	ÉCART
3 Charges de fonctionnement	2'415'126.74	2'871'620.00	2'920'520.00	56'800.00
30 Charges de personnel	1'641'443.99	1'911'750.00	2'017'050.00	105'300.00
31 Biens, services et marchandises	501'380.35	658'270.00	654'270.00	-4'000.00
33 Amortissements	220'982.00	269'000.00	224'500.00	-44'500.00
35 Dédommagements à des collectivités publiques	16'788.40	27'600.00	22'700.00	-4'900.00
36 Subventions accordées	7'532.00	5'000.00	2'000.00	-3'000.00
38 Attributions aux financements spéciaux	27'000.00	-	-	-
4 Revenus de fonctionnement	704'528.54	662'850.00	682'600.00	19'750.00
42 Revenus des biens	5'300.00	88'850.00	88'850.00	-
43 Contributions	647'889.74	509'000.00	517'300.00	8'300.00
45 Dédommagements de collectivités publiques	44'650.00	40'000.00	40'000.00	-
46 Subventions acquises	6'688.80	25'000.00	36'450.00	11'450.00
49 Imputations internes				-
Charges nettes de fonctionnement	1'710'598.20	2'208'770.00	2'237'920.00	37'050.00
5 Dépenses d'investissement	195'862.95	233'000.00	197'000.00	-36'000.00
50 Investissements propres	195'862.95	233'000.00	197'000.00	-36'000.00
6 Recettes d'investissement	-24'219.05	-	-	-
61 Contributions de tiers	-24'219.05	-	-	-
Dépenses nettes d'investissement	220'082.00	233'000.00	197'000.00	-36'000.00
Insuffisance de financement	1'930'680.20	2'441'770.00	2'434'920.00	1'050.00

REMARQUES

Par rapport au budget 2013

100.301.00	Traitements du cadastre : Parts d'expérience, renchérissement et anticipation de l'engagement d'un nouveau collaborateur.	+ 41'000
113.309.00	Autres charges de personnel : Frais de formation des nouveaux agents.	+ 54'700

ENSEIGNEMENT ET FORMATION

	ÉCOLES OBLIGATOIRES	FORMATION PROFESSIONNELLE	BÂTIMENTS SCOLAIRES	
				COMPTE 2012
				BUDGET 2013
				BUDGET 2014
				ÉCART
3 Charges de fonctionnement	5'867'458.00	6'322'900.00	7'010'200.00	687'300.00
30 Charges de personnel	854'914.55	751'200.00	901'400.00	150'200.00
31 Biens, services et marchandises	1'577'129.00	1'749'900.00	1'751'900.00	2'000.00
33 Amortissements	1'032'683.40	1'497'000.00	2'019'700.00	522'700.00
35 Dédommagements à des collectivités publiques	170'820.00	117'000.00	191'500.00	74'500.00
36 Subventions accordées	2'231'911.05	2'207'800.00	2'145'700.00	-62'100.00
4 Revenus de fonctionnement	323'901.60	203'600.00	288'600.00	85'000.00
42 Revenus des biens	14'000.00	12'700.00	12'700.00	-
43 Contributions	129'811.60	93'400.00	93'400.00	-
45 Dédommagements de collectivités publiques	15'000.00	20'000.00	13'500.00	-6'500.00
46 Subventions acquises	165'090.00	77'500.00	169'000.00	91'500.00
Charges nettes de fonctionnement	5'543'556.40	6'119'300.00	6'721'600.00	602'300.00
5 Dépenses d'investissement	5'431'411.40	6'480'000.00	7'330'000.00	850'000.00
50 Investissements propres	5'431'411.40	6'480'000.00	7'330'000.00	850'000.00
6 Recettes d'investissement	431'728.00	800'000.00	800'000.00	-
66 Subventions acquises	431'728.00	800'000.00	800'000.00	-
Dépenses nettes d'investissement	4'999'683.40	5'680'000.00	6'530'000.00	850'000.00
Insuffisance de financement	10'543'239.80	11'799'300.00	13'251'600.00	1'452'300.00

REMARQUES

Par rapport au budget 2013

211.361.00	Contribution communale aux traitements CO : Diminution du nombre d'élèves en 2014	- 91'000
213.461.00	Part. du canton aux transports 2° degré général: Montant non connu en 2013	+ 37'000
219.318.02	Transports des élèves : Augmentation due aux transports des élèves d'Aproz à Fey et des UAPE	+ 107'000
220.352.00	Instituts spécialisés : Dans le cadre de la RPT II, de nouvelles dispositions financières ont été introduites dans la loi sur l'enseignement spécialisé (art. 28a à 28e). S'agissant de la contribution des parents, l'art. 28c stipule que les frais de pension sont supportés par les parents.	- 40'000
239.351.00	Part. aux frais de transports des apprentis : Le budget 2013 a été établi sur la base d'estimation, l'Etat ne disposant pas de données suffisantes.	+ 86'000
239.461.00	Part. du canton aux frais de transports des apprentis : Montant non connu en 2013	+ 69.500
290.301.00	Traitements des écoles : 1 poste de la direction passe de 90% à 100% et le deuxième de 33% à 90% ainsi qu'à une sous-évaluation du budget 2013.	+ 107'600

CULTURE, LOISIRS ET CULTE

	ENCOURAGEMENT À LA CULTURE	PARCS PUBLICS ET CHEMINS PÉDESTRES	CENTRE SPORTIF	ÉGLISE	
		COMPTES 2012	BUDGET 2013	BUDGET 2014	ÉCART
3 Charges de fonctionnement		2'341'700.20	2'364'070.00	2'367'600.00	3'530.00
30 Charges de personnel		540'737.80	532'500.00	582'900.00	50'400.00
31 Biens, services et marchandises		523'801.50	544'270.00	508'900.00	-35'370.00
33 Amortissements		436'963.65	460'000.00	435'000.00	-25'000.00
36 Subventions accordées		763'197.25	750'300.00	763'800.00	13'500.00
39 Imputations internes		77'000.00	77'000.00	77'000.00	-
4 Revenus de fonctionnement		497'780.90	465'800.00	440'800.00	-25'000.00
42 Revenus des biens		58'657.15	50'000.00	50'000.00	-
43 Contributions		422'464.75	400'800.00	375'800.00	-25'000.00
46 Subventions acquises		16'659.00	15'000.00	15'000.00	-
Charges nettes de fonctionnement		1'843'919.30	1'898'270.00	1'926'800.00	28'530.00
5 Dépenses d'investissement		444'947.15	720'000.00	385'000.00	-335'000.00
50 Investissements propres		444'947.15	720'000.00	385'000.00	-335'000.00
6 Recettes d'investissement		8'383.50	-	50'000.00	50'000.00
66 Subventions acquises		8'383.50	-	50'000.00	50'000.00
Dépenses nettes d'investissement		436'563.65	720'000.00	335'000.00	-385'000.00
Insuffisance de financement		2'280'482.95	2'618'270.00	2'261'800.00	-356'470.00

REMARQUES

Par rapport au budget 2013

330.314.00	Décoration, entretien des rues, parcs, places, rond-point	+ 20'000
340.301.00	Traitements du centre sportif : Parts d'expérience, renchérissement, baisse du poste auxiliaires et engagement d'un employé supplémentaire.	+ 39'800
340.434.00	Entrées centre sportif : Conventions Nend'access non reconduites.	- 28'000
390.362.00.002	Contributions à la paroisse : Contribution à la caisse de retraite du diocèse de Sion	+ 23'000

		SANTÉ		
CENTRE MÉDICO-SOCIAL		SERVICE MÉDICAL DES ÉCOLES	SÉCURITÉ AU TRAVAIL MSST	
	COMPTES 2012	BUDGET 2013	BUDGET 2014	ÉCART
3 Charges de fonctionnement	457'714.01	559'300.00	492'000.00	-67'300.00
30 Charges de personnel	151'850.30	183'500.00	185'000.00	1'500.00
31 Biens, services et marchandises	18'978.05	15'800.00	15'000.00	-800.00
35 Dédommagements à des collectivités publiques	214'640.16	290'000.00	222'000.00	-68'000.00
36 Subventions accordées	72'245.50	70'000.00	70'000.00	-
4 Revenus de fonctionnement	81'441.80	63'800.00	63'800.00	-
42 Revenus des biens	10'000.00	-	-	-
43 Contributions	71'441.80	63'800.00	63'800.00	-
Charges nettes de fonctionnement	376'272.21	495'500.00	428'200.00	-67'300.00
5 Dépenses d'investissement	-	-	-	-
50 Investissements propres	-	-	-	-
6 Recettes d'investissement	-	-	-	-
66 Subventions acquises	-	-	-	-
Dépenses nettes d'investissement	-	-	-	-
Insuffisance de financement	376'272.21	495'500.00	428'200.00	-67'300.00

REMARQUES

Par rapport au budget 2013

440.352.00 Participation communale à l'association du C.M.S :

Avec l'entrée en vigueur de la RPTII, la participation communale est de 30% au lieu de 37%.

- 68'000

PRÉVOYANCE SOCIALE

	AVS/AI JEUNESSE	CRÈCHES ET UAPE	HANDICAPÉS ENCOURAGEMENT À LA CONSTRUCTION	ÉTABLISSEMENT MÉDICO-SOCIAL EMS	ASSISTANCE	
			COMPTES 2012	BUDGET 2013	BUDGET 2014	ÉCART
3 Charges de fonctionnement			2'941'284.54	2'725'570.00	3'248'800.00	523'230.00
30 Charges de personnel			264'033.35	295'920.00	393'400.00	97'480.00
31 Biens, services et marchandises			169'687.20	179'450.00	167'350.00	-12'100.00
33 Amortissements			57'639.57	84'000.00	94'600.00	10'600.00
35 Dédommagements à des collectivités publiques			58'451.10	83'000.00	79'000.00	-4'000.00
36 Subventions accordées			2'002'252.32	2'083'200.00	2'514'450.00	431'250.00
38 Attributions aux financements spéciaux			389'221.00			-
4 Revenus de fonctionnement			900'951.25	573'900.00	542'600.00	-31'300.00
42 Revenus des biens			150'000.00	90'000.00		-90'000.00
43 Contributions			383'402.90	215'000.00	170'000.00	-45'000.00
45 Dédommagements de collectivités publiques			19'443.80	18'500.00	19'000.00	500.00
46 Subventions acquises			348'104.55	250'400.00	353'600.00	103'200.00
Charges nettes de fonctionnement			2'040'333.29	2'151'670.00	2'706'200.00	554'530.00
5 Dépenses d'investissement			62'539.57	42'000.00	455'000.00	413'000.00
50 Investissements propres			22'618.70	10'000.00	415'000.00	405'000.00
56 Subventions accordées			39'920.87	32'000.00	40'000.00	8'000.00
6 Recettes d'investissement			-	-	-	-
66 Subventions acquises			-	-	-	-
Dépenses nettes d'investissement			62'539.57	42'000.00	455'000.00	413'000.00
Insuffisance de financement			2'102'872.86	2'193'670.00	3'161'200.00	967'530.00

REMARQUES

Par rapport au budget 2013

530.361.00	Part aux prestations complémentaires AVS-AI : Budget établi sur la base d'informations communiquées par le Canton.	- 64'000
540.351.00	Part. placement enfants mineurs à l'extérieur du canton : Budget établi sur la base d'informations communiquées par le Canton.	- 28'000
540.361.00	Curatelle éducative : La prise en charge des mesures d'assistance et de curatelle éducative est assumée par l'office de la protection de l'enfant, la part communale est basée sur 25 mandats à Fr. 800.—.	- 31'700
541.352.01	Participation aux frais placement dans crèches : Selon les conventions signées avec les différents partenaires.	+ 24'000
541.365.00	Subvention au déficit Crèche P'tit Bec : Déficit selon budget de la crèche pris en charge par la commune.	+ 36'450
542.301.00	Traitements personnel UAPE : Création de postes supplémentaires.	+ 99'500
542.436.00	Participation des parents à l'UAPE : Importante augmentation de la demande.	+ 55'000
542.461.00	Subventions s/traitements du personnel UAPE : Le canton participe à raison de 30% de la masse salariale.	+ 40'000
550.361.00	Institutions handicapés et sociales : Budget établi sur la base d'informations communiquées par le Canton.	- 89'000
570.361.00	Participation communale aux coûts des soins EMS : 70% le canton et 30% à charge des communes.	+ 455'000
570.361.05	Participation communale à l'EMS d'Aproz : Selon décision du CC du 23.07.2013, la commune participe à hauteur du 10% du coût de la construction, soit Fr. 2'300'000.—, première tranche en 2014, planifiée selon le décompte du canton.	+ 66'000
570.427.00	Location bâtiment EMS Foyer ma Vallée : Cette rubrique est tributaire du résultat de l'EMS, pas de consigne retenue.	- 90'000
580.366.00	Secours et assistance : Budget établi sur la base d'informations communiquées par le Canton.	+ 82'000
580.461.00	Subventions Etat pour assistance : Celles-ci sont liées à l'augmentation du secours et assistance.	+ 60'000
589.366.00	Aide à la famille : Ajustement du budget selon allocations versées en 2013.	- 35'000

	TRAFIC			
ROUTES CANTONALES ET COMMUNALES	PARKINGS ET PLACES DE PARC	TRAFIC RÉGIONAL		
	COMPTES 2012	BUDGET 2013	BUDGET 2014	ÉCART
3 Charges de fonctionnement	6'817'561.65	5'933'720.00	6'473'130.00	539'410.00
30 Charges de personnel	1'096'570.90	1'158'000.00	1'190'000.00	32'000.00
31 Biens, services et marchandises	2'437'388.95	2'080'720.00	2'148'530.00	67'810.00
33 Amortissements	2'178'907.35	1'707'000.00	2'181'600.00	474'600.00
36 Subventions accordées	1'104'694.45	988'000.00	953'000.00	-35'000.00
4 Revenus de fonctionnement	75'454.13	42'000.00	68'000.00	26'000.00
42 Revenus des biens	18'086.98	20'000.00	40'000.00	20'000.00
43 Contributions	57'367.15	22'000.00	28'000.00	6'000.00
Charges nettes de fonctionnement	6'742'107.52	5'891'720.00	6'405'130.00	513'410.00
5 Dépenses d'investissement	5'558'581.80	5'672'000.00	3'250'000.00	-2'422'000.00
50 Investissements propres	5'212'442.80	5'292'000.00	2'860'000.00	-2'432'000.00
56 Subventions accordées	346'139.00	380'000.00	390'000.00	10'000.00
6 Recettes d'investissement	318'174.45	1'890'000.00	300'000.00	-1'590'000.00
61 Contributions de tiers	70'186.00	1'890'000.00	300'000.00	-1'590'000.00
63 Facturation à des tiers	247'988.45	-	-	-
Dépenses nettes d'investissement	5'240'407.35	3'782'000.00	2'950'000.00	-832'000.00
Insuffisance de financement	11'982'514.87	9'673'720.00	9'355'130.00	-318'590.00

REMARQUES

Par rapport au budget 2013

620.311.01 Balisage et signalisation routières.	- 60'000
620.316.10 Leasing véhicules : Achat de deux nouveaux véhicules pour le service d'entretien.	+ 48'380
621.427.00 Recettes horodateurs : Nouvelles recettes provenant des parkings Mer de Glace et du Moulin du Raè.	+ 20'000
650.361.02 Financement transports interurbains (bus navette) : Suppression d'une navette, selon nouveau contrat.	- 35'000

PROTECTION ET AMÉNAGEMENT DE L'ENVIRONNEMENT

	EAU POTABLE EAUX USÉES	TRAITEMENT DES DÉCHETS CIMETIÈRES	CORRECTIONS DES EAUX TRAVAUX DE DÉFENSE	AMÉNAGEMENT DU TERRITOIRE CONSTRUCTIONS	
		COMPTES 2012	BUDGET 2013	BUDGET 2014	ÉCART
3 Charges de fonctionnement		5'804'562.46	6'051'970.00	5'936'900.00	-115'070.00
30 Charges de personnel		761'328.50	766'000.00	785'200.00	19'200.00
31 Biens, services et marchandises		2'535'349.36	2'750'970.00	2'741'300.00	-9'670.00
33 Amortissements		1'206'757.25	1'470'000.00	1'359'400.00	-110'600.00
35 Dédommagements à des collectivités publiques		861'127.35	625'000.00	611'000.00	-14'000.00
39 Imputations internes		440'000.00	440'000.00	440'000.00	-
4 Revenus de fonctionnement		6'088'824.51	4'984'500.00	4'771'000.00	-213'500.00
43 Contributions		6'001'651.51	4'926'500.00	4'711'000.00	-215'500.00
46 Subventions acquises		87'173.00	58'000.00	60'000.00	2'000.00
Charges nettes de fonctionnement		-284'262.05	1'067'470.00	1'165'900.00	98'430.00
5 Dépenses d'investissement		3'943'704.80	6'510'000.00	6'361'000.00	-195'000.00
50 Investissements propres		3'943'704.80	6'510'000.00	6'315'000.00	-195'000.00
56 Subventions accordées		-	-	46'000.00	46'000.00
6 Recettes d'investissement		3'304'113.65	4'915'000.00	4'390'000.00	-525'000.00
61 Contributions de tiers		2'374'001.90	1'800'000.00	1'565'000.00	-235'000.00
66 Subventions acquises		930'111.75	3'115'000.00	2'825'000.00	-290'000.00
Dépenses nettes d'investissement		639'591.15	1'595'000.00	1'971'000.00	330'000.00
Insuffisance de financement		355'329.10	2'662'470.00	3'136'900.00	428'430.00

REMARQUES

Par rapport au budget 2013

710.436.02	Taxes annuelles des eaux usées : Nouveaux bâtiments	+ 53'000
711.314.05.005	Traitement des boues : Budget 2013 surévalué.	- 30'000
711.436.01	Participation de tiers : Coût total de l'exploitation de la step facturé aux communes, selon convention.	- 56'000
720.314.00	Entretien des décharges publiques : Travaux d'entretien de la décharge des Eterpas	+ 50'000
720.434.02	Taxes des décharges publiques : Diminution des entrées liées aux constructions suite à la loi Weber.	- 100'000
790.431.00	Permis de construire : Diminution des autorisations de construire suite à la loi Weber.	- 100'000

ÉCONOMIE PUBLIQUE				
AGRICULTURE	IRRIGATION SYLVICULTURE		TOURISME, INDUSTRIE, ARTISANAT ET COMMERCE	
	COMPTES 2012	BUDGET 2013	BUDGET 2014	ÉCART
3 Charges de fonctionnement	1'521'228.80	1'775'800.00	1'713'800.00	-62'000.00
30 Charges de personnel	12'597.50	12'700.00	12'700.00	-
31 Biens, services et marchandises	32'663.15	40'100.00	40'100.00	-
33 Amortissements	-	29'000.00	-	-29'000.00
35 Dédommagements à des collectivités publiques	884'427.70	773'500.00	773'500.00	-
36 Subventions accordées	591'540.45	920'500.00	887'500.00	-33'000.00
4 Revenus de fonctionnement	826'015.75	916'000.00	916'000.00	-
43 Contributions	826'015.75	915'000.00	915'000.00	-
46 Subventions acquises	-	1'000.00	1'000.00	-
Charges nettes de fonctionnement	695'213.05	859'800.00	797'800.00	-62'000.00
5 Dépenses d'investissement	-	-	-	-
50 Investissements propres	-	-	-	-
6 Recettes d'investissement	-	-	-	-
61 Contributions de tiers	-	-	-	-
Dépenses nettes d'investissement	-	-	-	-
Insuffisance de financement	695'213.05	859'800.00	797'800.00	-62'000.00

		FINANCES ET IMPÔTS		
IMPÔTS		PÉRÉQUATION FINANCIÈRE	GÉRANCE DE LA FORTUNE ET DES DETTES	
	COMPTES 2012	BUDGET 2013	BUDGET 2014	ÉCART
3 Charges de fonctionnement	1'608'574.03	1'696'500.00	2'075'450.00	378'950.00
31 Biens, services et marchandises	-23'938.45	29'000.00	29'000.00	-
32 Intérêts passifs	1'000'461.43	1'072'500.00	1'161'850.00	89'350.00
33 Amortissements	458'743.20	200'000.00	200'000.00	-
34 Parts et contributions sans affectation	173'307.85	395'000.00	684'600.00	289'600.00
4 Revenus de fonctionnement	28'466'934.47	27'716'500.00	28'745'900.00	1'029'400.00
40 Impôts	25'932'948.85	25'077'000.00	25'999'000.00	922'000.00
41 Patentes, concessions	1'173'400.70	1'168'000.00	1'243'000.00	75'000.00
42 Revenus des biens	554'329.92	547'500.00	577'500.00	30'000.00
44 Parts à des recettes et contributions sans affectations	519'255.00	637'000.00	639'400.00	2'400.00
49 Imputations internes	287'000.00	287'000.00	287'000.00	-
Revenus nets de fonctionnement	26'858'360.44	26'020'000.00	26'670'450.00	650'450.00
5 Dépenses d'investissement	-	-	-	-
50 Investissements propres	-	-	-	-
6 Recettes d'investissement	-	-	-	-
60 Transferts au patrimoine financier	-	-	-	-
Dépenses nettes d'investissement	-	-	-	-
Excédent de financement	26'858'360.44	26'020'000.00	26'670'450.00	650'450.00

REMARQUES

Par rapport au budget 2013

40	Impôts : La base de nos prévisions budgétaires est constituée par la taxation 2011 et les statistiques transitoires. Nous basant sur les information de l'Etat du Valais, nous estimons que nos prévisions sont proches de la réalité.	+ 92'000
900.404.00	Impôt additionnel sur les mutations : L'assemblée primaire devra se prononcer sur le prélèvement des droits de mutations communaux additionnels, soit + Fr. 800'000.- déjà budgétisés sous cette rubrique.	+ 800'000
909.409.02	Impôts anticipés : L'impôt anticipé est aujourd'hui comptabilisé annuellement.	+ 30'000
920.341.00	Alimentation du fonds de péréquation financière intercommunale, budget communiqué par le Canton, sur la base des résultats des comptes communaux 2008,2009 et 2010.	+ 289'600
940.322.00	Intérêts sur emprunts fixes et consolidés : Nouvel emprunt contracté pour le centre scolaire d'Aproz selon décision de l'assemblée primaire 19.02.2013, de Fr. 8'000'000 au taux de 1.85% sur 15 ans	+ 89'350

Comptes de fonctionnement		Budget Charges	2014 Revenus	Budget Charges	2013 Revenus	Comptes Charges	2012 Revenus
0	ADMINISTRATION GENERALE						
01	Législatif et exécutif						
011	Législatif						
011.30	Charges de personnel	8'000.00		12'000.00		9'850.00	
011.300.01	Traitements des scrutateurs						
011.30	TOTAL Charges de personnel	8'000.00		12'000.00		9'850.00	
011.31	Biens, services et marchandises						
011.310.01	Matériel pour votations et élections	2'000.00		1'500.00		6'311.00	
011.318.01	Frais de ports	10'000.00		18'600.00		15'220.25	
011.318.05	Frais fiduciaires	13'000.00		13'000.00		12'960.00	
011.31	TOTAL Biens, services et marchandises	25'000.00		33'100.00		34'491.25	
011	TOTAL Législatif	33'000.00		45'100.00		44'341.25	
012	Exécutif						
012.30	Charges de personnel						
012.300.00	Honoraires du président	90'000.00		58'500.00		58'500.00	
012.300.01	Indemnités, jetons de présence, conseil commun	106'000.00		111'000.00		98'250.00	
012.300.02	Indemnités, jetons de présence, commissions	31'000.00		22'000.00		21'995.85	
012.303.00	Charges sociales AVS-AC-AF	21'000.00		14'000.00		13'881.25	
012.304.01	Charges sociales caisse pension et de prévoyance	10'300.00		4'900.00		4'862.70	
012.305.00	Charges sociales maladie et accidents	6'000.00		1'100.00		1'446.70	
012.309.00	Autres charges					3'458.80	
012.30	TOTAL Charges de personnel	264'300.00		211'500.00		202'395.30	

Comptes de fonctionnement		Budget Charges	2014 Revenus	Budget Charges	2013 Revenus	Comptes Charges	2012 Revenus
012.31	Biens, services et marchandises						
012.317.01	Déplacements et débours divers	18'000.00		18'000.00		18'000.00	
012.31	TOTAL Biens, services et marchandises	18'000.00		18'000.00		18'000.00	
012	TOTAL Exécutif	282'300.00		229'500.00		220'395.30	
01	TOTAL Législatif et exécutif	315'300.00		274'600.00		264'736.55	
02	Administration générale						
029	Administration générale, divers						
029.30	Charges de personnel						
029.301.00	Traitements du personnel administratif	2'138'000.00		2'029'000.00		2'042'302.10	
029.303.00	Charges sociales AVS-AC-AF	210'500.00		200'000.00		181'483.90	
029.304.01	Charges sociales caisse pension et de prévoyance	192'000.00		187'500.00		153'854.80	
029.305.00	Charges sociales maladie et accidents	52'000.00		44'000.00		44'879.20	
029.309.00	Autres charges de personnel	9'000.00		101'000.00		6'621.05	
029.30	TOTAL Charges de personnel	2'601'500.00		2'561'500.00		2'429'141.05	
029.31	Biens, services et marchandises						
029.310.00	Fournitures de bureau et imprimés	105'000.00		98'300.00		109'799.20	
029.310.01	Information à la population	46'000.00		43'100.00		15'189.20	
029.310.02	Frais d'impression : comptes et budget	14'000.00		11'000.00		9'214.00	
029.311.00	Achat mobilier et machines de bureau	5'000.00		15'000.00		5'843.25	
029.311.01	Achat du mobilier machine et matériel informatique	50'000.00		45'000.00		15'249.65	
029.315.00	Entretien des machines et mobilier de bureau	3'100.00		3'100.00		3'142.60	
029.315.01	Entretien du mobilier et des machines informatique	10'000.00		15'000.00		984.80	
029.315.02	Frais de local informatique	15'000.00		5'000.00		11'830.20	
029.317.00	Frais de déplacements et débours divers	24'000.00		24'000.00		18'571.35	
029.318.00	Frais de téléphone	18'000.00		20'000.00		16'106.50	
029.318.01	Frais de port, chèques postaux et banques	110'000.00		100'000.00		99'215.75	
029.318.02	Frais d'encaissement et contentieux	75'000.00		75'000.00		71'898.20	
029.318.03	Assurances responsabilité civile et machines	55'000.00		55'000.00		59'827.50	

Comptes de fonctionnement		Budget Charges	2014 Revenus	Budget Charges	2013 Revenus	Comptes Charges	2012 Revenus
029.318.04	Insertions B.O. et journaux	15'000.00		15'000.00		18'247.95	
029.318.05	Certificat Valais Excellence	6'000.00		6'000.00		3'246.55	
029.318.06	Assistance juridique et technique	5'000.00		5'000.00		2'365.45	
029.318.07	Frais de transactions immobilières	5'000.00		5'000.00		15'523.05	
029.318.10	Réceptions manifestations et vins d'honneur	300'000.00		71'500.00		106'453.26	
029.318.12	Licences, logiciels, prog et maintenance	170'000.00		190'000.00		166'647.20	
029.318.13	Abonnement internet	23'000.00		20'000.00		15'940.05	
029.318.20	Cartes journalières CFF	37'000.00		24'600.00		24'600.00	
029.319.00	Dons cotisations journaux et livres	25'000.00		20'500.00		22'527.20	
029.319.10	Frais divers					2'067.60	
029.31	TOTAL Biens, services et marchandises	1'116'100.00		867'100.00		814'490.51	
029.33	Amortissements						
029.331	Patrimoine administratif amortissements ordinaires						
029.331.00	Amortissements comptables	885'200.00		784'000.00		865'070.70	
029.331	TOTAL Patrimoine administratif amortissements ordi	885'200.00		784'000.00		865'070.70	
029.33	TOTAL Amortissements	885'200.00		784'000.00		865'070.70	
029.43	Contributions de tiers						
029.431.00	Emoluments administratifs		8'000.00		7'000.00		7'456.00
029.434.00	Participation de la bourgeoisie		1'000.00		1'000.00		1'000.00
029.434.02	Part. administrative à l'encaissement de la TPT		40'000.00		40'000.00		40'000.00
029.436.00	Vente des cartes journalières CFF		33'000.00		20'000.00		21'950.00
029.436.01	Encaissements APG-CM-SUVA		1'000.00		1'000.00		64'611.65
029.439.00	Autres recettes						3'119.15
029.43	TOTAL Contributions de tiers		83'000.00		69'000.00		138'136.80
029.45	Restitutions de collectivités publiques						
029.452.00	Refacturation informatique		5'000.00		5'000.00		10'520.00
029.45	TOTAL Restitutions de collectivités publiques		5'000.00		5'000.00		10'520.00

Comptes de fonctionnement		Budget Charges	2014 Revenus	Budget Charges	2013 Revenus	Comptes Charges	2012 Revenus
029.49	Imputations internes						
029.490.00	Part. du service des eaux frais d'administration		120'000.00		120'000.00		120'000.00
029.490.01	Part. du service égouts frais d'administration		70'000.00		70'000.00		70'000.00
029.490.02	Part. du service voirie frais d'administration		40'000.00		40'000.00		40'000.00
029.49	TOTAL Imputations internes		230'000.00		230'000.00		230'000.00
029	TOTAL Administration générale, divers	4'602'800.00	318'000.00	4'212'600.00	304'000.00	4'108'702.26	378'656.80
02	TOTAL Administration générale	4'602'800.00	318'000.00	4'212'600.00	304'000.00	4'108'702.26	378'656.80
09	Tâches non ventilées						
090	Bâtiments administratifs						
090.30	Charges de personnel						
090.301.00	Traitements conciergerie bâtiments administratifs	32'500.00		32'500.00		32'218.65	
090.303.00	Charges sociales AVS-AC-AF	3'200.00		3'000.00		3'067.80	
090.305.00	Charges sociales maladie et accidents	800.00		700.00		818.15	
090.30	TOTAL Charges de personnel	36'500.00		36'200.00		36'104.60	
090.31	Biens, services et marchandises						
090.312.00	Chauffage et éclairage						
090.312.00.001	Ancienne école de Bieudron	5'000.00		5'000.00		67'150.60	
090.312.00.002	Salle de Gym Baar	2'500.00		2'500.00			
090.312.00.003	Ancienne école de Clèbes	8'500.00		8'500.00			
090.312.00.004	Bâtiment communal Basse-Nendaz	40'000.00		40'000.00			
090.312.00.005	Salle paroissiale Basse-Nendaz	3'500.00		3'500.00			
090.312.00.006	Magasin Vis à vis Haute-Nendaz	2'500.00		1'900.00			
090.312.00.007	Bâtiment Les Gentianes Haute-Nendaz	10'000.00		15'000.00			
090.312.00.008	Poste de police Haute-Nendaz	2'500.00		2'500.00			
090.312.00.009	Grand Place Haute-Nendaz	700.00		700.00			
090.312.00.012	Chalet garderie Pit Bec Haute-Nendaz	5'000.00		5'000.00			
090.314.00	Entretien des bâtiments						
090.314.00.001	Ancienne école de Bieudron	1'000.00		1'000.00		91'253.25	

Comptes de fonctionnement		Budget Charges	2014 Revenus	Budget Charges	2013 Revenus	Comptes Charges	2012 Revenus
090.314.00.002	Salle de Gym Baar	11'000.00		10'600.00			
090.314.00.003	Ancienne école de Clèbes	2'500.00		5'300.00			
090.314.00.004	Bâtiment communal Basse-Nendaz	8'500.00		11'900.00			
090.314.00.005	Salle paroissiale Basse-Nendaz	1'500.00		1'500.00			
090.314.00.006	Magasin Vis à vis Haute-Nendaz	2'000.00		8'800.00			
090.314.00.007	Bâtiment Les Gentianes Haute-Nendaz	5'000.00		20'000.00			
090.314.00.008	Poste de police Haute-Nendaz	25'000.00		20'000.00			
090.314.00.009	Grand Place Haute-Nendaz	2'000.00		2'000.00			
090.314.00.010	Local place Gherla Haute-Nendaz	500.00		500.00			
090.314.00.011	Couverts	3'000.00		4'300.00			
090.314.00.012	Chalet garderie Pit Bec Haute-Nendaz	4'000.00		4'000.00			
090.318.00	Assurances choses des bâtiments communaux	24'600.00		24'600.00		18'829.70	
090.31	TOTAL Biens, services et marchandises	170'800.00		199'100.00		177'233.55	
090.42	Revenus des biens						
090.427.00	Location des bâtiments et terrains		69'500.00		69'000.00		74'350.00
090.42	TOTAL Revenus des biens		69'500.00		69'000.00		74'350.00
090.43	Contributions de tiers						
090.439.00	Autres recettes						2'310.00
090.43	TOTAL Contributions de tiers						2'310.00
090	TOTAL Bâtiments administratifs	207'500.00	69'500.00	235'300.00	69'000.00	213'338.15	76'660.00
09	TOTAL Tâches non ventilées	207'300.00	69'500.00	235'300.00	69'000.00	213'338.15	76'660.00
0	TOTAL ADMINISTRATION GENERALE	5'125'400.00	387'500.00	4'722'500.00	373'000.00	4'586'776.96	455'316.80

Comptes de fonctionnement		Budget Charges	2014 Revenus	Budget Charges	2013 Revenus	Comptes Charges	2012 Revenus
1	SECURITE PUBLIQUE						
10	Protection juridique						
100	Cadaastre, poids et mesures						
100.30	Charges de personnel						
100.300.00	Commission du cadaastre et mensurations	12'400.00		12'400.00		13'485.45	
100.300.01	Commission de taxation	10'000.00		10'000.00		4'637.00	
100.301.00	Traitements du cadaastre	229'000.00		188'000.00		249'627.80	
100.303.00	Charges sociales AVS-AC-AF	22'500.00		18'500.00		23'759.35	
100.304.01	Charges sociales caisse pension et de prévoyanc	22'000.00		22'000.00		26'560.65	
100.305.00	Charges sociales maladie et accidents	5'500.00		4'000.00		5'534.65	
100.309.00	Autres charges de personnel					845.10	
100.30	TOTAL Charges de personnel	301'400.00		254'900.00		324'450.00	
100.31	Biens, services et marchandises						
100.317.00	Frais de déplacements et débours divers	1'000.00		1'000.00		829.75	
100.318.00	Frais administratifs divers	10'000.00		10'000.00		7'072.50	
100.318.03	Mutations techniques pour mise à jour du cadaastre	10'000.00		10'000.00			
100.318.04	Travaux géométriques	10'000.00		10'000.00		13'818.90	
100.318.05	Mise à jour, conservation de l'ancien cadaastre	95'000.00		95'000.00		95'688.00	
100.318.06	Conservation bâtiments et des points de polygones	80'000.00		80'000.00		78'000.00	
100.31	TOTAL Biens, services et marchandises	206'000.00		206'000.00		195'409.15	
100.43	Contributions de tiers						
100.431.00	Enrolments du cadaastre		80'000.00		80'000.00		78'303.40
100.43	TOTAL Contributions de tiers		80'000.00		80'000.00		78'303.40
100	TOTAL Cadaastre, poids et mesures	507'400.00	80'000.00	460'900.00	80'000.00	519'859.15	78'303.40

Comptes de fonctionnement		Budget Charges	2014 Revenus	Budget Charges	2013 Revenus	Comptes Charges	2012 Revenus
101	Justice divers						
101.43	Contributions de tiers						10'200.00
101.431.00	Octroi du droit de cité						10'200.00
101.43	TOTAL Contributions de tiers						
101	TOTAL Justice divers						10'200.00
102	Police de l'habitant et bureau des étrangers						
102.31	Biens, services et marchandises						
102.318.01	Bureau des étrangers et contrôle des habitants	50'000.00		50'000.00		46'514.75	
102.31	TOTAL Biens, services et marchandises	50'000.00		50'000.00		46'514.75	
102.43	Contributions de tiers						
102.431.01	Recettes contrôle des habitants-bureau étranger		120'000.00		120'000.00		94'522.00
102.43	TOTAL Contributions de tiers		120'000.00		120'000.00		94'522.00
102	TOTAL Police de l'habitant et bureau des étrangers	50'000.00	120'000.00	50'000.00	120'000.00	46'514.75	94'522.00
10	TOTAL Protection juridique	557'400.00	200'000.00	510'900.00	200'000.00	566'373.90	183'025.40
11	Police						
113	Corps de police locale						
113.30	Charges de personnel						
113.300.00	Commission de sécurité	7'800.00		9'000.00		5'609.00	
113.300.01	Tribunal de police	2'800.00		3'000.00		652'439.15	
113.301.00	Traitements de la police	750'000.00		735'500.00		63'852.15	
113.303.00	Charges sociales AVS-AC-AF	74'000.00		72'500.00			

Comptes de fonctionnement		Budget Charges	2014 Revenus	Budget Charges	2013 Revenus	Comptes Charges	2012 Revenus
113.304.01	Charges sociales caisse pension et de prévoyance	64'500.00		59'000.00		34'178.70	
113.305.00	Charges sociales maladie et accidents	18'100.00		16'000.00		15'382.00	
113.309.00	Autres charges de personnel	101'000.00		46'300.00		48'061.69	
113.30	TOTAL Charges de personnel	1'018'200.00		941'300.00		819'522.69	
113.31	Biens, services et marchandises						
113.311.00	Achat du mobilier et des machines de bureau	800.00		3'000.00		3'971.10	
113.311.01	Achat équipement et matériel divers	9'400.00		7'000.00		2'770.25	
113.315.00	Entretien du mobilier et des machines	1'500.00		1'500.00			
113.315.01	Entretien et maintenance vidéo surveillance	3'000.00		3'000.00			
113.315.02	Entretien des équipements et matériel divers	1'850.00		2'350.00		1'027.00	
113.315.03	Entretien des remorques et machines	500.00		500.00			
113.315.05.001	Frais d'entretien VS 157'504	3'500.00		3'500.00		6'070.70	
113.315.05.002	Frais d'entretien VS 204'355	3'500.00		3'500.00		4'287.25	
113.315.05.003	Frais d'entretien VS 348'007	3'500.00		3'500.00		1'054.15	
113.315.06.001	Carburant VS 157'504	3'500.00		3'500.00		3'632.70	
113.315.06.002	Carburant VS 204'355	3'500.00		3'500.00		5'310.75	
113.315.06.003	Carburant VS 348'007	2'500.00		3'000.00		1'735.30	
113.316.10	Leasing véhicules	6'000.00					
113.316.10.002	Leasing VS 204'355						
113.317.00	Frais de déplacements et débours divers	13'400.00		18'400.00		6'819.05	
113.318.00	Frais administratifs divers	20'000.00		20'000.00		10'629.50	
113.318.01	Frais de tiers pour manifestations	13'000.00		11'000.00		21'327.00	
113.318.02	Frais d'intervention police	2'000.00		2'000.00		7'997.95	
113.318.04	Liaison radio	7'500.00		35'000.00		5'753.25	
113.318.05	Saوبرité et démolition	1'000.00		2'000.00		350.00	
113.318.20.001	Assurances et impôts Skoda VS 157'504	1'600.00		1'600.00		1'448.30	
113.318.20.002	Assurances et impôts Skoda VS 204'355	1'600.00		1'600.00		1'677.90	
113.318.20.003	Assurances et impôts VW VS 348'007	2'900.00		2'900.00		108.80	
113.319.10	Frais divers	1'000.00		1'000.00		518.45	
113.31	TOTAL Biens, services et marchandises	107'050.00		133'350.00		86'489.40	
113.35	Dédommagements versés aux collectivités publiques						
113.352.00	Part aux amendes police intercommunale	8'000.00		12'000.00		6'280.00	
113.35	TOTAL Dédommagements versés aux collectivités publi	8'000.00		12'000.00		6'280.00	

Comptes de fonctionnement		Budget Charges	2014 Revenus	Budget Charges	2013 Revenus	Comptes Charges	2012 Revenus
113.43	Contributions de tiers						
113.431.01	Prolongations et permis de danse		3'000.00		2'000.00		3'260.00
113.436.00	Part. tiers/récupération sur tâches de police		69'000.00		69'000.00		201'310.90
113.436.01	Encasements AFG-CM-SUVA						1'182.10
113.437.00	Amendes		50'000.00		50'000.00		49'544.74
113.439.01	Objets trouvés		500.00		500.00		79.00
113.43	TOTAL Contributions de tiers		122'500.00		121'500.00		255'376.74
113.45	Restitutions de collectivités publiques						
113.452.00	Participation intercommunale police		40'000.00		40'000.00		44'650.00
113.45	TOTAL Restitutions de collectivités publiques		40'000.00		40'000.00		44'650.00
113	TOTAL Corps de police locale	1'133'250.00	162'500.00	1'086'650.00	161'500.00	912'292.09	300'026.74
119	Sécurité et colonne de secours						
119.31	Biens, services et marchandises						
119.318.00	Cours, frais-interventions colonne secours et école	3'000.00		7'000.00		2'797.20	
119.31	TOTAL Biens, services et marchandises	3'000.00		7'000.00		2'797.20	
119.43	Contributions de tiers						
119.434.00	Participation aux cours de sécurité						1'000.00
119.43	TOTAL Contributions de tiers						1'000.00
119	TOTAL Sécurité et colonne de secours	3'000.00		7'000.00		2'797.20	1'000.00
11	TOTAL Police	1'136'250.00	162'500.00	1'093'650.00	161'500.00	915'089.29	301'026.74

Comptes de fonctionnement		Budget Charges	2014 Revenus	Budget Charges	2013 Revenus	Comptes Charges	2012 Revenus
12	Justice						
120	Juge de Commune						
120.30	Charges de personnel						
120.300.00	Traitements du juge, vice-juge et greffier	36'000.00		36'000.00		36'919.45	
120.303.00	Charges sociales AVS-AC-AF	3'500.00		3'500.00		3'243.95	
120.305.00	Charges sociales maladie et accidents	1'000.00		1'000.00		484.10	
120.30	TOTAL Charges de personnel	40'500.00		40'500.00		40'647.50	
120.31	Biens, services et marchandises						
120.319.00	Frais divers de justice	500.00		500.00		85.00	
120.31	TOTAL Biens, services et marchandises	500.00		500.00		85.00	
120.35	Dédommagements versés aux collectivités publiques						
120.351.00	Contribution tribunaux Hérens - Conthey	10'600.00		10'600.00		10'508.40	
120.35	TOTAL Dédommagements versés aux collectivités publi	10'600.00		10'600.00		10'508.40	
120.43	Contributions de tiers						
120.431.00	Emoluments judiciaires		8'000.00		8'000.00		8'100.00
120.43	TOTAL Contributions de tiers		8'000.00		8'000.00		8'100.00
120	TOTAL Juge de Commune	51'600.00	8'000.00	51'600.00	8'000.00	51'240.90	8'100.00
122	Autorité de Protection enfants et adultes (APEa)						
122.30	Charges de personnel						
122.300.00	Commission APEa	10'750.00		10'750.00		8'098.60	
122.301.00	Traitements APEa	144'000.00		144'000.00		92'641.15	
122.303.00	Charges sociales AVS-AC-AF	8'900.00		9'000.00		9'605.35	
122.304.01	Charges sociales caisse pension et de prévoyance	9'200.00		9'000.00		8'099.65	

Comptes de fonctionnement		Budget Charges	2014 Revenus	Budget Charges	2013 Revenus	Comptes Charges	2012 Revenus
122.305.00	Charges sociales maladie et accidents	2'100.00		2'000.00		2'352.50	
122.309.00	Autres charges de personnel					7'320.00	
122.30	TOTAL Charges de personnel	174'950.00		174'750.00		128'117.25	
122.31	Biens, services et marchandises						
122.311.00	Achat du mobilier et des machines	550.00		550.00		4'462.55	
122.315.00	Entretien du mobilier et des machines	2'500.00		2'500.00		2'992.15	
122.317.00	Frais de déplacements et débours divers	1'200.00		500.00		1'247.20	
122.318.00	Frais administratifs divers						
122.31	TOTAL Biens, services et marchandises	4'250.00		3'550.00		8'701.90	
122.43	Contributions de tiers						
122.431.00	Emoluments de la chambre pupillaire		2'000.00		5'000.00		7'000.00
122.43	TOTAL Contributions de tiers		2'000.00		5'000.00		7'000.00
122	TOTAL Autorité de Protection enfants et adultes (A)	179'200.00	2'000.00	178'300.00	5'000.00	136'819.15	7'000.00
12	TOTAL Justice	230'800.00	10'000.00	229'900.00	13'000.00	188'060.05	15'100.00
14	Police du feu						
140	Police du feu Commune de Nendaz						
140.30	Charges de personnel						
140.301.00	Traitements du service de sécurité	131'200.00		129'500.00		185'850.20	
140.301.01	Séance état-major feu					1'840.00	
140.301.02	Soldes des cours annuels avec repas					15'108.20	
140.301.03	Soldes cours protection de la respiration					9'235.00	
140.301.04	Soldes cours spécialistes tonne-pompe motopompe					13'329.75	
140.301.05	Soldes cours cantonaux ER - officier					7'003.15	
140.301.06	Soldes cours de cadre régional					1'190.00	
140.301.07	Soldes service de piquet					31'850.00	
140.301.08	Soldes police du feu pour manifestations	5'000.00		5'000.00		10'285.00	

Comptes de fonctionnement		Budget Charges	2014 Revenus	Budget Charges	2013 Revenus	Comptes Charges	2012 Revenus
140.301.09	Soldes interventions feu	35'000.00		35'000.00		16'707.50	
140.303.00	Charges sociales AVS-AC-AF	12'900.00		12'900.00		16'611.95	
140.304.01	Charges sociales caisse pension et de prévoyance	14'000.00		13'900.00		15'053.80	
140.305.00	Charges sociales maladie et accidents	3'100.00		2'800.00		3'876.40	
140.309.00	Autres charges de personnel	1'000.00		1'000.00		765.60	
140.30	TOTAL Charges de personnel	202'200.00		199'800.00		328'706.55	
140.31	Biens, services et marchandises						
140.311.00	Achat du mobilier et des machines	1'000.00		1'000.00		1'432.40	
140.311.02	Achat matériel et équipement					35'110.80	
140.311.03	Achat matériel et équipement serv. sécurité					7'769.80	
140.312.00	Chauffage et éclairage du local du feu					6'304.80	
140.314.00	Entretien du local du feu			5'000.00		4'110.00	
140.315.00	Entretien du mobilier et des machines					100.00	
140.315.01	Entretien du matériel					12'798.35	
140.315.02	Entretien des armoires du feu dans les villages					1'474.20	
140.315.05.001	Frais d'entretien VS 241'292					2'176.10	
140.315.05.002	Frais d'entretien VS 848					2'263.30	
140.315.05.003	Frais d'entretien tonne pompe VS 10'600					2'394.85	
140.315.05.005	Frais d'entretien camion Mercedes VS 11'536					207.10	
140.315.05.006	Frais d'entretien camion Echelle VS 12'553					1'634.90	
140.315.06.001	Carburant VS 241'292					688.10	
140.315.06.002	Carburant VS 848					331.35	
140.315.06.003	Carburant tonne pompe VS 10'600					1'352.25	
140.315.06.006	Carburant camion Echelle VS 12'553					1'741.75	
140.317.00	Frais de déplacements et débours divers	1'000.00				4'829.10	
140.318.00	Frais administratifs divers					6'248.20	
140.318.01	Frais de téléphone	2'200.00		2'200.00		2'348.90	
140.318.02	Liaison radio					15'003.10	
140.318.03	Assurances					1'105.00	
140.318.04	Frais de cours					57'48.05	
140.318.11	Contrat d'assistance Air-Glacières					4'320.00	
140.318.20.001	Assurances et impôts VS 241'292					660.65	
140.318.20.002	Assurances et impôts VS 848			4'300.00		1'428.10	
140.318.20.003	Assurances et impôts tonne pompe VS 10'600					4'807.80	
140.318.20.006	Assurances et impôts camion Mercedes VS 11'536					81.40	
140.318.20.007	Assurances et impôts camion Echelle VS 12'553					45'75.70	
140.319.00	Cotisations			600.00		418.00	

Comptes de fonctionnement		Budget Charges	2014 Revenus	Budget Charges	2013 Revenus	Comptes Charges	2012 Revenus
140.319.01	Autres frais	1'000.00		1'000.00		72.80	
140.31	TOTAL Biens, services et marchandises	14'600.00		14'100.00		133'536.85	
140.36	Subventions accordées						
140.360.00	Subventions aux privés pour achat tubes à clé	2'000.00		5'000.00		7'532.00	
140.36	TOTAL Subventions accordées	2'000.00		5'000.00		7'532.00	
140.42	Revenus des biens						
140.427.00	Location Swisscom local du feu à Haute-Nendaz		5'300.00		5'300.00		5'300.00
140.427.05	Location des locaux au CSI		83'550.00		83'550.00		
140.42	TOTAL Revenus des biens		88'850.00		88'850.00		5'300.00
140.43	Contributions de tiers						
140.430.00	Taxes d'exemptions du service du feu		105'000.00		105'000.00		114'399.20
140.431.00	Récupérations auprès des privés s/sinistres du feu		10'000.00		3'000.00		19'340.80
140.431.05	Récupérations frais de gestion CSI		5'000.00		5'000.00		
140.431.06	Récupérations soldes sinistres feu Veysomaz		7'500.00		7'500.00		32'647.60
140.436.01	Encaissements AFG-CM-SUVA						
140.43	TOTAL Contributions de tiers		127'500.00		120'500.00		166'387.60
140.46	Subventions						
140.461.00	Subventions pour le service du feu						6'688.80
140.46	TOTAL Subventions						6'688.80
140	TOTAL Police du feu Commune de Nendaz	218'800.00	216'350.00	218'900.00	209'350.00	469'775.40	178'376.40
141	Police du feu CSI Printse						
141.300.00	Commission intercommunale CSI Printse	1'400.00		1'200.00			
141.301.00	Traitements du CSI Printse	103'000.00		101'800.00			
141.301.01	Séance état-major feu	5'500.00		8'500.00			

Comptes de fonctionnement		Budget Charges	2014 Revenus	Budget Charges	2013 Revenus	Comptes Charges	2012 Revenus
141.301.02	Soldes des cours annuels avec repas	29'500.00		39'000.00			
141.301.03	Soldes cours protection de la respiration	12'000.00		14'000.00			
141.301.04	Soldes cours spécialistes tonne-pompe motopompe	19'000.00		20'000.00			
141.301.05	Soldes cours cantonaux ER - officier	7'000.00		13'000.00			
141.301.06	Soldes cours de cadre régional	1'800.00		2'000.00			
141.301.07	Soldes service de piquet	37'600.00		36'600.00			
141.303.00	Charges sociales AVS-AC-AF	10'100.00		10'000.00			
141.304.01	Charges sociales caisse pension et de prévoyance	8'600.00		8'500.00			
141.305.00	Charges sociales maladie et accidents	2'500.00		2'300.00			
141.309.00	Autres charges de personnel	7'200.00		500.00			
141.311.02	Achat matériel et équipement	39'150.00		30'000.00			
141.312.00	Chauffage /éclairage entretien des locaux	9'000.00		9'000.00			
141.315.01	Entretien du matériel	5'000.00		8'000.00			
141.315.02	Entretien des armoires du feu dans les villages	500.00		1'000.00			
141.315.05.001	Frais d'entretien VS 241'292	4'500.00		1'000.00			
141.315.05.002	Frais d'entretien VS 848	1'000.00		1'500.00			
141.315.05.003	Frais d'entretien tonne pompe VS 10'600	2'000.00		2'000.00			
141.315.05.004	Frais d'entretien du Nissan VS 411'382	1'000.00		1'000.00			
141.315.05.006	Frais d'entretien camion Echelle VS 12'553	2'600.00		2'000.00			
141.315.05.007	Frais d'entretien Ford Transit Veyonnaz VS10399	3'500.00		1'000.00			
141.315.05.008	Frais d'entretien MB Sprinter 519 VS 12'453	500.00		500.00			
141.315.06.001	Carburant VS 241'292	1'500.00		1'500.00			
141.315.06.002	Carburant VS 848	500.00		500.00			
141.315.06.003	Carburant tonne pompe VS 10'600	1'000.00		1'500.00			
141.315.06.004	Carburant du Nissan VS 411'382	500.00		500.00			
141.315.06.006	Carburant camion Mercedes VS 11'536	500.00		500.00			
141.315.06.007	Carburant camion échelle automobile VS 12'553	750.00		750.00			
141.315.06.008	Carburant Ford Transit Veyonnaz VS10399	750.00		750.00			
141.315.06.009	Carburant MB Sprinter 519 VS 12'453	700.00		700.00			
141.316.00	Locations des locaux	97'620.00		97'620.00			
141.317.00	Frais de déplacements et débours divers	1'500.00		1'500.00			
141.318.00	Frais administratifs et de gestion	8'000.00		9'000.00			
141.318.01	Frais de téléphone	2'000.00		3'000.00			
141.318.02	Liaison radio	23'500.00		9'000.00			
141.318.03	Assurances	800.00		750.00			
141.318.04	Frais de cours	4'000.00		9'000.00			
141.318.20.001	Assurances et impôts VS 241'292	550.00		550.00			
141.318.20.002	Assurances et impôts VS 848	1'400.00		1'400.00			
141.318.20.003	Assurances et impôts tonne pompe VS 10'600	4'600.00		4'600.00			
141.318.20.004	Assurances et impôts du Nissan VS 411'382	1'000.00		1'000.00			
141.318.20.006	Assurances et impôts camion Mercedes VS 11'536	300.00		200.00			

Comptes de fonctionnement		Budget Charges	2014 Revenus	Budget Charges	2013 Revenus	Comptes Charges	2012 Revenus
141.318.20.007	Assurances et impôts camion échelle VS 12'553	4'900.00		4'000.00			
141.318.20.008	Assurances et impôts Ford Transit Veysonnaz VS1039	1'000.00		1'500.00			
141.318.20.009	Assurances et impôts MB Sprinter 519 VS 12'453	1'500.00		1'000.00			
141.319.00	Coûtsations	1'100.00		1'500.00			
141.319.01	Autres frais	2'000.00		4'500.00			
141.35	Dédommagements versés aux collectivités publiques						
141.351.00	Taxes SMT E-Alarme canton VS	4'100.00		5'000.00			
141.35	TOTAL Dédommagements versés aux collectivités publi	4'100.00		5'000.00			
141.43	Contributions de tiers						
141.431.05	Contribution de la commune de Veysonnaz		54'000.00		54'000.00		
141.43	TOTAL Contributions de tiers		54'000.00		54'000.00		
141.46	Subventions						
141.461.00	Subventions pour le service du feu		36'450.00		25'000.00		
141.46	TOTAL Subventions		36'450.00		25'000.00		
141	TOTAL Police du feu CSI Printse	480'020.00	90'450.00	473'920.00	79'000.00		
14	TOTAL Police du feu	698'820.00	306'800.00	692'820.00	288'350.00	469'775.40	1'783'76.40

Comptes de fonctionnement		Budget Charges	2014 Revenus	Budget Charges	2013 Revenus	Comptes Charges	2012 Revenus
15	Défense nationale militaire						
150	Administration						
150.31	Biens, services et marchandises						
150.318.00	Remise des uniformes et stand de tir	5'000.00		5'000.00		5'000.00	
150.31	TOTAL Biens, services et marchandises	5'000.00		5'000.00		5'000.00	
150	TOTAL Administration	5'000.00		5'000.00		5'000.00	
15	TOTAL Défense nationale militaire	5'000.00		5'000.00		5'000.00	
16	Protection de population et des biens culturels						
160	Protection civile						
160.31	Biens, services et marchandises						
160.315.05	Entretien des véhicules					51.15	
160.318.00	Frais administratifs divers					61.30	
160.318.01	Frais de téléphone					300.50	
160.318.05	Taxes DAT pour sirènes					436.95	
160.318.20	Assurances et impôt Pinzgauer VS 284'499					901.05	
160.31	TOTAL Biens, services et marchandises					1'750.95	
160	TOTAL Protection civile					1'750.95	
161	Constructions PCI						
161.31	Biens, services et marchandises						
161.311.00	Achat du mobilier et des machines	5'000.00		8'000.00			
161.312.00	Chauffage et éclairage des abris	4'000.00		4'000.00		393.40	
161.314.00	Entretien des abris	1'500.00		1'000.00		5'355.10	
161.314.01	Salle de conduite EM à Brignon	1'650.00		1'250.00		1'588.40	

Comptes de fonctionnement		Budget Charges	2014 Revenus	Budget Charges	2013 Revenus	Comptes Charges	2012 Revenus
161.315.00	Entretien du mobilier et des machines	200.00		200.00			
161.318.05	Taxes DAT pour sirènes	800.00		800.00			
161.31	TOTAL Biens, services et marchandises	13'150.00		15'250.00		7'336.90	
161.33	Amortissements						
161.331	Patrimoine administratif amortissements ordinaire						
161.331.00	Amortissements comptables	224'500.00		269'000.00		220'982.00	
161.331	TOTAL Patrimoine administratif amortissements ordi	224'500.00		269'000.00		220'982.00	
161.33	TOTAL Amortissements	224'500.00		269'000.00		220'982.00	
161.38	Attributions aux financements spéciaux						
161.380.00	Attribution au fonds abri PCI					27'000.00	
161.38	TOTAL Attributions aux financements spéciaux					27'000.00	
161.43	Contributions de tiers						
161.436.01	Contributions de remplacement abris PCI						27'000.00
161.43	TOTAL Contributions de tiers						27'000.00
161	TOTAL Constructions PCI	237'650.00		284'250.00		255'318.90	
162	Colonne de secours et samaritains						
162.30	Charges de personnel						
162.301.00	Soldes colonne de secours et samaritains	24'600.00		33'100.00			
162.301.08	Soldes samaritains pour manifestations	10'000.00		10'000.00			
162.30	TOTAL Charges de personnel	34'600.00		43'100.00			

Comptes de fonctionnement		Budget Charges	2014 Revenus	Budget Charges	2013 Revenus	Comptes Charges	2012 Revenus
162.31	Biens, services et marchandises						
162.311.02	Achat matériel et équipement colonne secour	5'000.00		5'000.00			
162.311.03	Achat matériel et équipement samaritains	5'000.00		5'000.00			
162.315.01	Entretien du matériel	2'000.00		2'000.00			
162.318.02	Convention secours régional 10 OCVS	8'000.00					
162.31	TOTAL Biens, services et marchandises	20'000.00		12'000.00			
162.43	Contributions de tiers						
162.434.00	Participation pour cours de sécurité+interventions		3'300.00				
162.43	TOTAL Contributions de tiers		3'300.00				
162	TOTAL Colonne de secours et samaritains	54'600.00	3'300.00	55'100.00			
163	Gestion des catastrophes						
163.31	Biens, services et marchandises						
163.318.00	Frais d'évènements imprévisibles					13'758.25	
163.31	TOTAL Biens, services et marchandises					13'758.25	
163	TOTAL Gestion des catastrophes					13'758.25	
16	TOTAL Protection de population et des biens cultur	292'250.00	3'300.00	339'350.00		270'828.10	27'000.00
1	TOTAL SECURITE PUBLIQUE	2'920'520.00	682'600.00	2'871'620.00		2'415'126.74	704'528.54

Comptes de fonctionnement		Budget Charges	2014 Revenus	Budget Charges	2013 Revenus	Comptes Charges	2012 Revenus
2	ENSEIGNEMENT ET FORMATION						
21	Ecoles publiques obligatoires						
210	Ecole primaire						
210.31	Biens, services et marchandises						
210.310.01.001	Matériel scolaire école de Baar	13'500.00		13'500.00		11'502.65	
210.310.01.003	Matériel scolaire école de la Biolette	25'100.00		25'100.00		29'530.05	
210.310.01.004	Matériel scolaire école cure Haute-Nendaz					12'674.25	
210.310.01.005	Matériel scolaire école de Haute-Nendaz	32'000.00		32'000.00		17'796.95	
210.310.01.007	Matériel scolaire école d'Aproz	17'800.00		17'800.00		14'293.75	
210.310.01.008	Stock matériel	2'500.00		2'500.00		8'042.95	
210.311.00	Achat du mobilier et des machines	20'000.00		20'000.00		16'074.05	
210.311.01	Achat matériel et engins de gymnastique	4'000.00		8'000.00		320.40	
210.311.02	Matériel et frais informatiques	15'000.00		25'000.00		10'125.30	
210.315.00	Entretien du mobilier, machines et engins de gym	4'000.00		4'000.00		3'342.00	
210.316.00	Locations des salles de classe	27'650.00		26'600.00		16'993.85	
210.317.01	Activités sportives scolaires et culturelles	40'000.00		40'000.00		22'634.80	
210.318.00	Frais administratifs divers	5'000.00		5'000.00		2'646.80	
210.318.05	Patrouilleurs scolaires	1'500.00		1'500.00			
210.31	TOTAL Biens, services et marchandises	208'050.00		221'000.00		165'977.80	
210.35	Dédommagements versés à collectivités publiques						
210.352.00	Frais d'écologie	18'000.00		13'500.00		22'500.00	
210.35	TOTAL Dédommagements versés à collectivités publiq	18'000.00		13'500.00		22'500.00	
210.36	Subventions accordées						
210.361.00	Contribution communale aux traitements EP	1'492'600.00		1'467'500.00		1'471'700.00	
210.366.00	Aide pédagogique et cours de prévention	9'000.00		21'000.00		4'304.00	
210.36	TOTAL Subventions accordées	1'501'600.00		1'488'500.00		1'476'004.00	

Comptes de fonctionnement		Budget Charges	2014 Revenus	Budget Charges	2013 Revenus	Comptes Charges	2012 Revenus
210.43	Contributions de tiers						
210.436.05	Participation des parents aide pédagogique		10'000.00		10'000.00		11'488.00
210.43	TOTAL Contributions de tiers		10'000.00		10'000.00		11'488.00
210.46	Subventions						
210.461.02	Subventions pour le matériel scolaire		9'900.00		9'000.00		10'458.45
210.461.05	Subventions pour les locaux scolaires loués		1'000.00		1'000.00		10'044.00
210.461.08	Subventions pour les activités culturelles						
210.46	TOTAL Subventions		10'900.00		19'900.00		20'502.45
210	TOTAL Ecole primaire	1'727'650.00	20'900.00	1'723'000.00	29'900.00	1'664'481.80	31'990.45
211	Ecole secondaire du 1er degré-Cycle d'orientation						
211.31	Biens, services et marchandises						
211.310.01	Fournitures scolaires	75'000.00		75'000.00		82'811.75	
211.311.00	Achat du mobilier et des machines	10'000.00		10'000.00			
211.311.01	Achat matériel et engins de gymnastique	2'000.00		4'000.00		2'297.00	
211.311.02	Matériel et frais informatiques	15'000.00		25'000.00		15'195.25	
211.315.00	Entretien du mobilier, machines et engins de gym	2'000.00		2'000.00		976.25	
211.317.01	Activités sportives scolaires et culturelles	40'000.00		40'000.00		41'795.85	
211.318.00	Frais administratifs divers	6'000.00		6'000.00		5'789.65	
211.318.05	Repas scolaires	18'000.00		18'000.00		20'786.20	
211.319.10	Frais divers	1'000.00		1'000.00			
211.31	TOTAL Biens, services et marchandises	169'000.00		181'000.00		169'651.95	
211.35	Dédommagements versés à collectivités publiques						
211.352.00	Frais d'écolage	34'500.00		10'500.00		4'220.00	
211.35	TOTAL Dédommagements versés à collectivités publiq	34'500.00		10'500.00		4'220.00	

Comptes de fonctionnement		Budget Charges	2014 Revenus	Budget Charges	2013 Revenus	Comptes Charges	2012 Revenus
211.36	Subventions accordées						
211.361.00	Contribution communale aux traitements CO	527'000.00		618'000.00		618'340.00	
211.36	TOTAL Subventions accordées	527'000.00		618'000.00		618'340.00	
211.43	Contributions de tiers						
211.436.05	Participation des parents aux activités sportives		5'400.00		5'400.00		5'845.55
211.436.06	Participation des parents aux fournitures scolaire		41'000.00		41'000.00		47'807.00
211.436.07	Participation des parents aux repas		13'000.00		13'000.00		12'920.00
211.439.00	Autres recettes		1'000.00		1'000.00		394.95
211.43	TOTAL Contributions de tiers		60'400.00		60'400.00		66'967.50
211.45	Restitutions de collectivités publiques						
211.452.00	Frais d'écolage commune de Veysonnaz		13'500.00		20'000.00		15'000.00
211.45	TOTAL Restitutions de collectivités publiques		13'500.00		20'000.00		15'000.00
211.46	Subventions						
211.461.02	Subventions moyens d'enseignement		4'600.00		4'600.00		205.50
211.461.03	Subventions pour le matériel scolaire CO.		2'000.00		6'000.00		7'050.60
211.461.08	Subventions pour les activités culturelles				2'000.00		
211.46	TOTAL Subventions		6'600.00		12'600.00		7'256.10
211	TOTAL Ecole secondaire du 1er degré-Cycle d'orient	730'500.00	80'500.00	809'500.00	93'000.00	792'211.95	89'223.60
213	Ecole secondaire du 2ème degré-ES commerce, collège						
213.36	Subventions accordées						
213.364.00	Frais de transport du 2ème degré général	74'000.00		52'000.00			
213.36	TOTAL Subventions accordées	74'000.00		52'000.00			

Comptes de fonctionnement		Budget Charges	2014 Revenus	Budget Charges	2013 Revenus	Comptes Charges	2012 Revenus
213.46	Subventions acquises						
213.461.00	Part.du Canton transports 2ème degré général		37'000.00				
213.46	TOTAL Subventions acquises		37'000.00				
213	TOTAL Ecole secondaire du 2ème degré-ES commerce, c	74'000.00	37'000.00	52'000.00			
219	Autres tâches liées aux écoles publiques						
219.30	Charges de personnel						
219.300.00	Commission enseignement et formation	20'000.00		20'000.00		17'529.65	
219.303.00	Charges sociales AVS-AC-AF	1'700.00		1'700.00		3'409.40	
219.30	TOTAL Charges de personnel	21'700.00		21'700.00		20'939.05	
219.31	Biens, services et marchandises						
219.315.05	Frais d'entretien bus Mercedes VS 212075	2'500.00		2'500.00			
219.315.06	Carburant bus Mercedes VS 212075	1'000.00		1'000.00			
219.318.01	Educacion routiere	2'000.00		2'000.00		678.40	
219.318.02	Transports des élèves	932'000.00		825'000.00		770'845.25	
219.318.20	Assurances et impôts bus Mercedes VS 212075	1'500.00		1'500.00			
219.319.00	Assurance accidents des élèves	10'000.00		10'000.00		50'051.60	
219.319.05	Frais divers	2'000.00		2'000.00		3'344.00	
219.31	TOTAL Biens, services et marchandises	951'000.00		844'000.00		824'919.25	

Comptes de fonctionnement		Budget Charges	2014 Revenus	Budget Charges	2013 Revenus	Comptes Charges	2012 Revenus
219.43	Contributions de tiers						28226.35
219.436.01	Parti.Etat assurance accidents du personnel						28226.35
219.43	TOTAL Contributions de tiers						
219	TOTAL Autres tâches liées aux écoles publiques	972700.00		865700.00		845858.30	28226.35
21	TOTAL Ecoles publiques obligatoires	3'504'850.00	138'400.00	3'450'200.00	122'900.00	3'302'552.05	149'440.40
22	Ecoles spécialisées						
220	Ecoles spécialisées						
220.35	Dédommagements versés aux collectivités publiques						
220.352.00	Instituts spécialisés			40'000.00		3'248.00	
220.35	TOTAL Dédommagements versés aux collectivités publi			40'000.00		3'248.00	
220.36	Subventions accordées						
220.361.00	Contribution communale élèves en institutions	10'200.00		16'600.00		16'450.00	
220.361.10	Transport d'élèves en situation de handicap	27'900.00		27'700.00		27'700.00	
220.36	TOTAL Subventions accordées	38'100.00		44'300.00		44'150.00	
220	TOTAL Ecoles spécialisées	38'100.00		84'300.00		47'398.00	
22	TOTAL Ecoles spécialisées	38'100.00		84'300.00		47'398.00	

Comptes de fonctionnement		Budget Charges	2014 Revenus	Budget Charges	2013 Revenus	Comptes Charges	2012 Revenus
23	Formation professionnelle						
239.31	Biens, services et marchandises						
239.319.00	Prix de l'apprenant méritant	1'000.00		1'000.00		500.00	
239.31	TOTAL Biens, services et marchandises	1'000.00		1'000.00		500.00	
239.35	Dédommagements versés aux collectivités publiques						
239.351.00	Part. aux frais des transports des apprentis	139'000.00		53'000.00		140'852.00	
239.35	TOTAL Dédommagements versés aux collectivités publi	139'000.00		53'000.00		140'852.00	
239.36	Subventions accordées						
239.364.05	Frais de transports pour les apprentis					90'864.40	
239.366.00	Cours de soutien pédagogi que pour les apprentis	5'000.00		5'000.00		2'552.65	
239.36	TOTAL Subventions accordées	5'000.00		5'000.00		93'417.05	
239.46	Subventions						
239.461.00	Part. du canton aux frais transport des apprentis		69'500.00				70'727.00
239.46	TOTAL Subventions		69'500.00				70'727.00
23	TOTAL Formation professionnelle	145'000.00	69'500.00	59'000.00		234'769.05	70'727.00
29	Autres tâches d'enseignement						
290	Administration						
290.30	Charges de personnel						
290.301.00	Traitements des écoles	335'600.00		228'000.00		290'660.35	
290.303.00	Charges sociales AVS-AC-AF	33'000.00		22'500.00		25'904.95	
290.304.01	Charges sociales caisse pension et de prévoyance	37'300.00		25'500.00		91'205.75	
290.305.00	Charges sociales maladie et accidents	8'100.00		5'000.00		6'295.65	

Comptes de fonctionnement		Budget Charges	2014 Revenus	Budget Charges	2013 Revenus	Comptes Charges	2012 Revenus
290.309.00	Autres charges de personnel	4'000.00		4'000.00		98.65	
290.30	TOTAL Charges de personnel	418'000.00		285'000.00		414'165.35	
290.31	Biens, services et marchandises						
290.311.00	Achat du mobilier et des machines	1'000.00		1'000.00			
290.317.00	Frais de déplacements et débours divers	2'500.00		2'500.00		2'003.90	
290.31	TOTAL Biens, services et marchandises	3'500.00		3'500.00		2'003.90	
290.46	Subventions						
290.461.00	Subventions pour la direction des écoles		45'000.00		45'000.00		53'104.45
290.46	TOTAL Subventions		45'000.00		45'000.00		53'104.45
290	TOTAL Administration	421'500.00	45'000.00	288'500.00	45'000.00	416'169.25	53'104.45
292	Formation des adultes						
292.318.00	Université populaire	5'000.00		5'000.00		5'000.00	
292	TOTAL Formation des adultes	5'000.00		5'000.00		5'000.00	
299	Bâtiments scolaires						
299.30	Charges de personnel						
299.301.00	Traitements concierges des écoles	389'300.00		376'000.00		363'782.40	
299.303.00	Charges sociales AVS-AC-AF	38'300.00		37'000.00		32'823.65	
299.304.01	Charges sociales caisse pension et de prévoyance	22'300.00		21'000.00		19'413.05	
299.305.00	Charges sociales maladie et accidents	9'300.00		8'000.00		8'651.75	
299.309.00	Autres charges de personnel	2'500.00		2'500.00		1'139.30	
299.30	TOTAL Charges de personnel	461'700.00		444'500.00		419'810.15	
299.31	Biens, services et marchandises						
299.312.00.001	Ecole de Haute - Nendaz	16'300.00		18'300.00		5'163.90	

Comptes de fonctionnement		Budget Charges	2014 Revenus	Budget Charges	2013 Revenus	Comptes Charges	2012 Revenus
299.312.00.002	Ecole du Praplan	2'800.00		2'800.00		1'470.85	
299.312.00.003	Pavillons Haute-Nendaz	6'300.00		6'300.00		9'025.20	
299.312.00.004	Centre la Biolette	60'000.00		66'000.00		56'243.50	
299.312.00.005	Cycle d'Orientation	63'000.00		63'000.00		61'243.70	
299.312.00.006	Ecole de Brignon	10'000.00		11'800.00		7'302.50	
299.312.00.007	Ecole de Baar	10'000.00		12'100.00		9'433.15	
299.312.00.008	Ecole de Fey	15'000.00		11'600.00		9'727.25	
299.312.00.009	Ecole d'Aproz	9'000.00		12'200.00		8'774.10	
299.312.00.010	La Cure UAPE Haute-Nendaz	5'100.00		5'100.00			
299.312.00.011	Salle de Gym Haute-Nendaz	20'000.00		20'000.00			
299.313.00	Machines, produits nettoyage et conciergerie	48'500.00		37'000.00		34'880.85	
299.313.01	Ateliers concierges outillage et divers	10'000.00		10'000.00		8'403.25	
299.314.00.001	Ecole de Haute - Nendaz	15'000.00		33'600.00		34'953.90	
299.314.00.002	Ecole du Praplan	2'000.00		1'050.00		4'168.95	
299.314.00.003	Pavillons Haute-Nendaz	3'000.00		3'650.00		8'405.15	
299.314.00.004	Centre la Biolette	35'000.00		75'000.00		33'765.55	
299.314.00.005	Cycle d'Orientation	10'600.00		20'000.00		43'424.05	
299.314.00.006	Ecole de Brignon	6'000.00		5'600.00		16'897.35	
299.314.00.007	Ecole de Baar	6'000.00		5'600.00		2'118.05	
299.314.00.008	Ecole de Fey	5'000.00		22'350.00		11'048.85	
299.314.00.009	Ecole d'Aproz	3'400.00		5'000.00		7'018.85	
299.314.00.010	La Cure UAPE Haute-Nendaz	3'000.00		3'000.00			
299.314.00.011	Salle de Gym Haute-Nendaz	11'000.00		5'000.00			
299.315.05.001	Frais d'entretien VS 23'732	1'300.00		1'300.00		1'584.30	
299.315.05.002	Frais d'entretien VS 109'251	1'300.00		1'300.00		522.70	
299.315.06.001	Carburant VS 23'732	1'500.00		1'500.00		1'125.55	
299.315.06.002	Carburant VS 109'251	1'000.00		1'000.00		760.40	
299.317.00	Frais de déplacements et débours divers	2'500.00		2'500.00		760.00	
299.318.01	Assurances des bâtiments scolaires	29'000.00		29'000.00		29'084.95	
299.318.20.001	Assurances et impôts VS 23'732	950.00		950.00		945.75	
299.318.20.002	Assurances et impôts VS 109'251	800.00		800.00		823.50	
299.31	TOTAL Biens, services et marchandises	414'350.00		494'400.00		409'076.10	

Comptes de fonctionnement		Budget Charges	2014 Revenus	Budget Charges	2013 Revenus	Comptes Charges	2012 Revenus
299.33	Amortissements						
299.331	Patrimoine administratif amortissements ordinaires						
299.331.00	Amortissements comptables	2'019'700.00		1'497'000.00		1'032'683.40	
299.331	TOTAL Patrimoine administratif amortissements ordi	2'019'700.00		1'497'000.00		1'032'683.40	
299.33	TOTAL Amortissements	2'019'700.00		1'497'000.00		1'032'683.40	
299.42	Revenus des biens						
299.427.00	Locations bâtiments scolaires		12'700.00		12'700.00		14'000.00
299.42	TOTAL Revenus des biens		12'700.00		12'700.00		14'000.00
299.43	Contributions de tiers						
299.436.05	Refacturation EMS Foyer chauffage et produits		23'000.00		23'000.00		23'129.75
299.43	TOTAL Contributions de tiers		23'000.00		23'000.00		23'129.75
299.46	Subventions						
299.461.00	Subventions diagnostics amiante						13'500.00
299.46	TOTAL Subventions						13'500.00
299	TOTAL Bâtiments scolaires	2'895'750.00	35'700.00	2'435'900.00	35'700.00	1'861'569.65	50'629.75
29	TOTAL Autres tâches d'enseignement	3'322'250.00	80'700.00	2'729'400.00	80'700.00	2'282'738.90	103'734.20
2	TOTAL ENSEIGNEMENT ET FORMATION	7'010'200.00	288'600.00	6'322'900.00	203'600.00	5'867'458.00	323'901.60

Comptes de fonctionnement		Budget Charges	2014 Revenus	Budget Charges	2013 Revenus	Comptes Charges	2012 Revenus
3	CULTURE, LOISIRS ET CULTE						
30	Encouragement à la culture						
300	Bibliothèque						
300.30	Charges de personnel						
300.301.00	Traitements de la bibliothèque	99'300.00		95'500.00		103'462.65	
300.303.00	Charges sociales AVS-AC-AF	9'800.00		9'500.00		10'023.10	
300.304.01	Charges sociales caisse pension et de prévoyance	3'500.00		3'500.00		2'233.20	
300.305.00	Charges sociales maladie et accidents	2'400.00		2'000.00		2'644.80	
300.309.00	Autres charges de personnel	1'500.00		2'000.00		1'072.90	
300.30	TOTAL Charges de personnel	116'500.00		112'500.00		119'436.65	
300.31	Biens, services et marchandises						
300.311.00	Achat de livres pour la bibliothèque	29'600.00		29'600.00		28'356.30	
300.311.02	Achat matériel et équipement	2'700.00		2'700.00		3'242.90	
300.315.00	Entretien du mobilier et des machines	2'500.00		2'000.00		837.55	
300.316.02	Informatique	8'000.00		3'320.00		1'785.25	
300.317.00	Frais de déplacements et débours divers	500.00					
300.318.00	Frais administratifs divers	1'200.00		2'500.00		1'486.75	
300.318.05	Animations de la bibliothèque	3'500.00		2'600.00		1'182.85	
300.31	TOTAL Biens, services et marchandises	48'000.00		42'720.00		36'891.60	
300.43	Contributions de tiers						
300.436.01	Encaissements APG-CM-SUVA		800.00		800.00		5247.85
300.439.00	Autres recettes						840.00
300.43	TOTAL Contributions de tiers		800.00		800.00		6'087.85

Comptes de fonctionnement		Budget Charges	2014 Revenus	Budget Charges	2013 Revenus	Comptes Charges	2012 Revenus
300.46	Subventions						
300.461.00	Subventions pour la bibliothèque		15'000.00		15'000.00		16'659.00
300.46	TOTAL Subventions		15'000.00		15'000.00		16'659.00
300	TOTAL Bibliothèque	164'500.00	15'800.00	155'220.00	15'800.00	156'328.25	227'46.85
301	Musées						
301.31	Biens, services et marchandises						
301.318.05	Musée virtuel					-6'250.00	
301.31	TOTAL Biens, services et marchandises					-6'250.00	
301	TOTAL Musées					-6'250.00	
309	Autres tâches culturelles						
309.30	Charges de personnel						
309.300.00	Commission sport, animation et culture	16'000.00		16'000.00		15'482.40	
309.303.00	Charges sociales AVS-AC-AF	1'500.00		1'500.00		1'167.45	
309.305.00	Charges sociales maladie et accidents					25.15	
309.30	TOTAL Charges de personnel	17'500.00		17'500.00		16'675.00	
309.31	Biens, services et marchandises						
309.318.00	Frais administratifs divers					200.00	
309.318.01	Fête nationale	30'000.00		30'000.00		8'000.00	
309.318.02	Manifestations culturelles	27'000.00		22'000.00		16'781.40	
309.318.03	Fête nouveaux citoyens et majorité civique	7'000.00		7'000.00		4'120.80	
309.319.00	Mérites sportifs et culturels	10'000.00		14'000.00		4'875.80	
309.31	TOTAL Biens, services et marchandises	74'000.00		73'000.00		33'978.00	

Comptes de fonctionnement		Budget Charges	2014 Revenus	Budget Charges	2013 Revenus	Comptes Charges	2012 Revenus
309.33	Amortissements						
309.331	Patrimoine administratif amortissements ordinaires						
309.331.00	Amortissements comptables	90'000.00		113'000.00		55'185.50	
309.331	TOTAL Patrimoine administratif amortissements ordi	90'000.00		113'000.00		55'185.50	
309.33	TOTAL Amortissements	90'000.00		113'000.00		55'185.50	
309.36	Subventions accordées						
309.365.01	Subventions à la culture et au patrimoine local	9'000.00		8'000.00		24'000.00	
309.365.02	Subventions aux sociétés manifestations sportives	46'300.00		46'300.00		47'587.25	
309.365.03	Subventions aux sociétés locales	18'000.00		18'000.00		14'000.00	
309.365.04	Subventions concept communal du sport	30'000.00		40'000.00		20'000.00	
309.365.05	Conservatoire cantonal	7'000.00		7'000.00		6'150.00	
309.365.06	Subventions encouragement à la pratique du ski	20'000.00		25'000.00		19'600.00	
309.36	TOTAL Subventions accordées	130'300.00		144'300.00		131'337.25	
309.43	Contributions de tiers						
309.434.00	Publications sur les panneaux d'information						250.00
309.439.00	Autres recettes						1'008.00
309.43	TOTAL Contributions de tiers						1'258.00
309	TOTAL Autres tâches culturelles	311'800.00		347'800.00		237'175.75	1'258.00
30	TOTAL Encouragement à la culture	476'500.00	15'800.00	503'020.00	15'800.00	387'254.00	24'004.85

Comptes de fonctionnement		Budget Charges	2014 Revenus	Budget Charges	2013 Revenus	Comptes Charges	2012 Revenus
33	Parcs publics et chemins pédestres						
330	Parcs publics et chemins pédestres						
330.30	Charges de personnel						
330.301.00	Traitements parcs et chemins pédestres	72'500.00		69'500.00		66'077.05	
330.303.00	Charges sociales AVS-AC-AF	7'100.00		7'000.00		6'402.00	
330.304.01	Charges sociales caisse pension et de prévoyance	7'300.00		7'000.00		4'346.85	
330.305.00	Charges sociales maladie et accidents	1'700.00		1'500.00		1'547.55	
330.30	TOTAL Charges de personnel	88'600.00		85'000.00		78'373.45	
330.31	Biens, services et marchandises						
330.314.00	Décoration, entretien des rues, parcs, places, rond-p	120'000.00		100'000.00		80'945.30	
330.314.01	Entretien et frais pistes et chemins pedestres	20'000.00		20'000.00		44'040.60	
330.315.05.001	Frais d'entretien VS 94'173	2'500.00		2'500.00		2'139.50	
330.315.05.002	Frais d'entretien dameuse piste de fond	10'000.00		10'000.00		8'201.70	
330.315.06.001	Carburant VS 94'173	3'400.00		3'400.00		2'645.80	
330.315.06.002	Carburant dameuse piste de fond VS 1'141	5'000.00		3'800.00		4'820.05	
330.316.10.001	Leasing VS 94'173					7'437.85	
330.317.00	Frais de déplacements et débours divers	1'000.00		1'000.00		834.20	
330.318.00	Frais administratifs divers					392.00	
330.318.20.001	Assurances et impôts VS 94'173	2'000.00		2'000.00		2'091.40	
330.318.20.002	Assurances et impôts dameuse VS 1'14	500.00		500.00		309.15	
330.31	TOTAL Biens, services et marchandises	164'400.00		143'200.00		153'857.55	
330.43	Contributions de tiers						
330.436.01	Encaissements APG-CM-SUIVA						263.75
330.43	TOTAL Contributions de tiers						263.75
330	TOTAL Parcs publics et chemins pédestres	253'000.00		228'200.00		232'231.00	263.75
33	TOTAL Parcs publics et chemins pédestres	253'000.00		228'200.00		232'231.00	263.75

Comptes de fonctionnement		Budget Charges	2014 Revenus	Budget Charges	2013 Revenus	Comptes Charges	2012 Revenus
34	Centre sportif						
340.30	Charges de personnel						
340.301.00	Traitements du centre sportif	297'300.00		257'500.00		276'894.45	
340.303.00	Charges sociales AVS-AC-AF	29'300.00		25'500.00		26'190.80	
340.304.01	Charges sociales caisse pension et de prévoyance	21'000.00		24'000.00		15'527.85	
340.305.00	Charges sociales maladie et accidents	7'200.00		5'500.00		6'357.10	
340.309.00	Autres charges de personnel	5'500.00		5'000.00		1'282.50	
340.30	TOTAL Charges de personnel	360'300.00		317'500.00		326'252.70	
340.31	Biens, services et marchandises						
340.311.00	Achat de mobilier, machines et matériel	4'000.00		5'000.00		6'002.25	
340.312.00	Chauffage et éclairage du centre sportif					47'338.35	
340.312.00.001	Pâtinoire	44'000.00		43'100.00			
340.312.00.002	Piscine	7'000.00		7'200.00			
340.312.00.003	Siviez	3'000.00		3'000.00			
340.313.00	Achat marchandise buvettes	30'000.00		30'000.00		28'481.05	
340.313.01	Achat outillage et matériel divers	3'000.00		3'000.00		1'322.80	
340.314.00	Entretien des bâtiments, installations centre spor					81'366.40	
340.314.00.001	Pâtinoire	20'000.00		23'150.00			
340.314.00.002	Piscine	20'000.00		30'200.00			
340.314.00.003	Siviez	2'000.00		2'000.00			
340.314.00.004	Plaine des Ecluses, tennis beach, tour d'escalade...	9'000.00		13'300.00			
340.315.00	Entretien, frais mobilier, machines et matériel	3'500.00		5'500.00		2'969.15	
340.315.04	Frais d'entretien, essence Assurance élévateur 1244	1'500.00					
340.315.05	Frais d'entretien VS 67'398	1'500.00		1'700.00		1'089.55	
340.315.06	Carburant VS 67'398	1'800.00		1'800.00		1'863.50	
340.315.07	Frais d'entretien machine à glace Rolba	5'000.00		5'000.00		5'099.95	
340.315.08	Carburant machine à glace Rolba	2'500.00		2'500.00		2'382.15	
340.317.00	Frais de déplacements et débours divers	2'000.00		2'000.00		1'441.60	
340.318.00	Frais administratifs divers	7'350.00		7'000.00		8'199.10	
340.318.02	Assurances RC et choses	5'000.00		5'000.00		1'911.80	
340.318.03	Prestations de service effectuées par des tiers	5'000.00		25'550.00		29'102.50	
340.318.04	Déblaiement neige	12'000.00		12'000.00		20'000.00	
340.318.05	Animations	3'000.00		3'000.00		1'408.60	
340.318.20	Assurances et impôts VS 67'398	2'000.00		2'000.00		1'893.90	
340.318.21	Assurances et impôts machine à glace Rolba	1'350.00		1'350.00		1'305.40	

Comptes de fonctionnement		Budget Charges	2014 Revenus	Budget Charges	2013 Revenus	Comptes Charges	2012 Revenus
340.319.00	Frais divers et TVA non récupérable	15'000.00		15'000.00		50'598.85	
340.31	TOTAL Biens, services et marchandises	210'500.00		249'350.00		293'776.90	
340.33	Amortissements						
340.331	Patrimoine administratif amortissements ordinaires						
340.331.00	Amortissements comptables	345'000.00		347'000.00		381'778.15	
340.331	TOTAL Patrimoine administratif amortissements ordi	345'000.00		347'000.00		381'778.15	
340.33	TOTAL Amortissements	345'000.00		347'000.00		381'778.15	
340.39	Imputations internes						
340.391.00	Part du centre sportif aux intérêts bancaires	77'000.00		77'000.00		77'000.00	
340.39	TOTAL Imputations internes	77'000.00		77'000.00		77'000.00	
340.42	Revenus des biens						
340.427.00	Locations constructions et des installations		50'000.00		50'000.00		58'657.15
340.42	TOTAL Revenus des biens		50'000.00		50'000.00		58'657.15
340.43	Contributions de tiers						
340.431.00	Risourne taxes de séjour		110'000.00		110'000.00		111'292.05
340.434.00	Entrées centre sportif		92'000.00		120'000.00		128'126.90
340.434.03	Produit des cours		3'000.00				5'382.40
340.435.00	Vente boissons et divers		70'000.00		70'000.00		62'573.55
340.436.01	Encaissements APG-CM-SUVA						3'230.20
340.439.00	Autres recettes						1'837.10
340.43	TOTAL Contributions de tiers		275'000.00		300'000.00		312'442.20
34	TOTAL Centre sportif	992'800.00	325'000.00	990'850.00	350'000.00	1'078'807.75	371'099.35

Comptes de fonctionnement		Budget Charges	2014 Revenus	Budget Charges	2013 Revenus	Comptes Charges	2012 Revenus
35	Autres loisirs						
350.31	Biens, services et marchandises						
350.313.00	Ludothèque	6'000.00		6'000.00		8943.35	
350.314.00	Entretien des places de jeu	6'000.00		30'000.00		2'604.10	
350.31	TOTAL Biens, services et marchandises	12'000.00		36'000.00		11'547.45	
35	TOTAL Autres loisirs	12'000.00		36'000.00		11'547.45	
39	Eglises						
390	Eglise catholique romaine						
390.36	Dédommagements versés aux collectivités publiques						
390.362.00.001	Contributions à la paroisse Salaires	396'500.00		392'000.00		394'411.55	
390.362.00.002	Contributions à la paroisse charges et frais	200'000.00		177'000.00		201'102.15	
390.362.01	Participation aux frais : paroisse de Veyssomaz	10'000.00		10'000.00		10'346.30	
390.36	TOTAL Dédommagements versés aux collectivités publi	606'500.00		579'000.00		605'860.00	
390.43	Contributions de tiers						
390.436.01	Remboursement et récupération des salaires		100'000.00		100'000.00		102'412.95
390.43	TOTAL Contributions de tiers		100'000.00		100'000.00		102'412.95
390	TOTAL Eglise catholique romaine	606'500.00	100'000.00	579'000.00	100'000.00	605'860.00	102'412.95

Comptes de fonctionnement		Budget Charges	2014 Revenus	Budget Charges	2013 Revenus	Comptes Charges	2012 Revenus
391	Eglise réformée évangélique						
391.36	Dédommagements versés aux collectivités publiques	27'000.00		27'000.00		26'000.00	
391.362.00	Contributions à l'église réformée						
391.36	TOTAL Dédommagements versés aux collectivités publi	27'000.00		27'000.00		26'000.00	
391	TOTAL Eglise réformée évangélique	27'000.00		27'000.00		26'000.00	
39	TOTAL Eglises	633'500.00	100'000.00	606'000.00	100'000.00	631'860.00	102'412.95
3	TOTAL CULTURE, LOISIRS ET CULTE	2'367'600.00	440'800.00	2'364'070.00	465'800.00	2'341'700.20	497'780.90

Comptes de fonctionnement		Budget Charges	2014 Revenus	Budget Charges	2013 Revenus	Comptes Charges	2012 Revenus
4	SANTE						
44	Centre médico-social						
440.30	Charges de personnel						
440.301.05	Traitements du service social	127'500.00		126'500.00		123'353.05	
440.301.06	Traitements responsable des mesures d'insertion	30'000.00		30'000.00			
440.301.07	Traitements aide sociale AITS					3'656.00	
440.303.00	Charges sociales AVS-AC-AF	12'500.00		12'500.00		12'009.25	
440.303.01	Charges sociales AITS AVS-AC-AF					-5.95	
440.304.01	Charges sociales caisse pension et de prévoyance	12'000.00		12'000.00		9'855.60	
440.304.02	Charges sociales AITS Caisse de prévoyance					-40.00	
440.305.00	Charges sociales maladie et accidents	3'000.00		2'500.00		3'020.10	
440.305.01	Charges sociales AITS maladie et accidents					2.25	
440.30	TOTAL Charges de personnel	185'000.00		183'500.00		151'850.30	
440.31	Biens, services et marchandises						
440.317.00	Frais de déplacements et débours divers	1'300.00		1'300.00		324.35	
440.318.00	Frais administratifs divers	10'700.00		8'000.00		12'212.30	
440.31	TOTAL Biens, services et marchandises	12'000.00		9'300.00		12'536.65	
440.35	Dédommagements versés aux collectivités publiques						
440.352.00	Participation communale à l'association du C.M.S	222'000.00		290'000.00		214'640.16	
440.35	TOTAL Dédommagements versés aux collectivités publi	222'000.00		290'000.00		214'640.16	
440.42	Revenus des biens						
440.427.00	Location locaux CMS						10'000.00
440.42	TOTAL Revenus des biens						10'000.00
440.43	Contributions de tiers						
440.436.01	Encaissements APG-CM-SUVA						58'448.65

Comptes de fonctionnement		Budget Charges	2014 Revenus	Budget Charges	2013 Revenus	Comptes Charges	2012 Revenus
440.436.03	Contribution du CMS aux charges sociales/serv.soc		63'800.00		63'800.00		65'593.15
440.43	TOTAL Contributions de tiers		63'800.00		63'800.00		71'441.80
44	TOTAL Centre médico-social	419'000.00	63'800.00	482'800.00	63'800.00	379'027.11	81'441.80
46	Service médical des écoles						
460	Prophylaxie dentaire						
460.36	Subventions accordées						
460.366.00	Soins dentaires scolaires	70'000.00		70'000.00		72'245.50	
460.36	TOTAL Subventions accordées	70'000.00		70'000.00		72'245.50	
460	TOTAL Prophylaxie dentaire	70'000.00		70'000.00		72'245.50	
46	TOTAL Service médical des écoles	70'000.00		70'000.00		72'245.50	

Comptes de fonctionnement		Budget Charges	2014 Revenus	Budget Charges	2013 Revenus	Comptes Charges	2012 Revenus
49	Autres dépenses de santé						
490	Autres dépenses de santé						
490.31	Biens, services et marchandises						
490.318.00	Frais MMST (sécurité au travail-protection santé)	3'000.00		6'500.00		6'441.40	
490.31	TOTAL Biens, services et marchandises	3'000.00		6'500.00		6'441.40	
490	TOTAL Autres dépenses de santé	3'000.00		6'500.00		6'441.40	
49	TOTAL Autres dépenses de santé	3'000.00		6'500.00		6'441.40	
4	TOTAL SANTE	492'000.00	63'800.00	559'300.00	63'800.00	457'714.01	81'441.80

Comptes de fonctionnement		Budget Charges	2014 Revenus	Budget Charges	2013 Revenus	Comptes Charges	2012 Revenus
5	PREVOYANCE SOCIALE						
50	Assurance vieillesse, survivants et AI						
500	Agence AVS						
500.45	Restitutions de collectivités publiques		19'000.00		18'500.00		19'443.80
500.451.00	Participation de l'Etat à l'agence AVS						
500.45	TOTAL Restitutions de collectivités publiques		19'000.00		18'500.00		19'443.80
500	TOTAL Agence AVS		19'000.00		18'500.00		19'443.80
50	TOTAL Assurance vieillesse, survivants et AI		19'000.00		18'500.00		19'443.80
53	Autres assurances sociales						
530	Prestations complémentaires AVS et AI						
530.36	Subventions accordées						
530.361.00	Part aux prestations complémentaires AVS-AI	272'000.00		336'000.00		316'887.50	
530.361.05	Part alloc. familiales personnes sans activité	7'000.00		8'000.00		6'467.08	
530.36	TOTAL Subventions accordées	279'000.00		344'000.00		323'354.58	
530	TOTAL Prestations complémentaires AVS et AI	279'000.00		344'000.00		323'354.58	
53	TOTAL Autres assurances sociales	279'000.00		344'000.00		323'354.58	

Comptes de fonctionnement		Budget Charges	2014 Revenus	Budget Charges	2013 Revenus	Comptes Charges	2012 Revenus
54	Protection de la jeunesse						
540	Protection de la jeunesse						
540.30	Charges de personnel						
540.300.00	Commission jeunesse et emploi	6'800.00		9'000.00			
540.30	TOTAL Charges de personnel	6'800.00		9'000.00			
540.31	Biens, services et marchandises						
540.318.00	Projet jeunesse	6'200.00		6'200.00		946.00	
540.31	TOTAL Biens, services et marchandises	6'200.00		6'200.00		946.00	
540.35	Dédommagements versés aux collectivités publiques						
540.351.00	Part. placement enfants mineurs à l'ext.canton			28'000.00			
540.35	TOTAL Dédommagements versés aux collectivités publi			28'000.00			
540.36	Subventions accordées						
540.361.00	Curatelle éducative	20'000.00		51'700.00		19'800.00	
540.36	TOTAL Subventions accordées	20'000.00		51'700.00		19'800.00	
540	TOTAL Protection de la jeunesse	33'000.00		94'900.00		20'746.00	
541	Garderies d'enfants, crèches						
541.30	Charges de personnel collectivités publiques						
541.301.00	Traitement du personnel					21'272.05	
541.303.00	Charges sociales AVS-AC-AF					2'095.65	
541.304.00	Charges sociales caisse pension et de prévoyance					723.70	
541.305.00	Charges sociales maladie et accidents					530.30	

Comptes de fonctionnement		Budget Charges	2014 Revenus	Budget Charges	2013 Revenus	Comptes Charges	2012 Revenus
541.309.00	Autres charges de personnel					1.55	
541.30	TOTAL Charges de personnel collectivités publiques					24'623.25	
541.31	Biens, services et marchandises						
541.313.00	Repas des crèches					2'206.60	
541.316.00	Loyers des crèches					5'200.00	
541.318.00	Frais des crèches communales					3'810.00	
541.31	TOTAL Biens, services et marchandises					11'216.60	
541.35	Dédommagements versés aux collectivités publiques						
541.352.01	Participation aux frais placement dans crèches	44'000.00		20'000.00		23'451.10	
541.35	TOTAL Dédommagements versés aux collectivités publi	44'000.00		20'000.00		23'451.10	
541.36	Subventions accordées						
541.365.00	Subvention au déficit Crèche Pitit Bec	161'450.00		125'000.00		120'937.69	
541.36	TOTAL Subventions accordées	161'450.00		125'000.00		120'937.69	
541.43	Contributions de tiers						
541.436.00	Participation des privés à la crèche touristique						16'070.00
541.43	TOTAL Contributions de tiers						16'070.00
541	TOTAL Garderies d'enfants, crèches	205'450.00		145'000.00		180'228.64	16'070.00
542	U.A.P.E						
542.30	Charges de personnel						
542.301.00	Traitements personnel UAPE	300'000.00		200'500.00		195'082.70	
542.303.00	Charges sociales AVS-AC-AF	29'500.00		19'500.00		18'899.15	
542.304.00	Charges sociales caisse pension et de prévoyance	14'300.00		10'000.00		4'967.05	
542.305.00	Charges sociales maladie et accidents	7'200.00		4'500.00		4'978.45	

Comptes de fonctionnement		Budget Charges	2014 Revenus	Budget Charges	2013 Revenus	Comptes Charges	2012 Revenus
542.309.00	Autres charges de personnel	4'200.00		1'000.00		7'252.75	
542.30	TOTAL Charges de personnel	355'200.00		235'500.00		231'180.10	
542.31	Biens, services et marchandises						
542.311.00	Achat de matériel éducatif	3'600.00		1'200.00		4'836.00	
542.311.05	Achat aménagement des locaux et matériel divers	5'000.00		20'500.00		1'199.95	
542.313.00	Repas UAPE	85'000.00		75'000.00		77'331.15	
542.315.00	Entretien des locaux UAPE	1'000.00				449.80	
542.316.00	Location	13'500.00		28'500.00		29'890.55	
542.318.00	Frais administratifs divers	1'500.00		1'500.00		1'585.00	
542.318.02	Frais de transports UAPE	8'000.00		8'000.00		4'899.05	
542.319.00	Frais divers	5'000.00				5'580.05	
542.31	TOTAL Biens, services et marchandises	122'600.00		134'700.00		125'771.55	
542.43	Contributions de tiers						
542.436.00	Participation des parents à l'UAPE		170'000.00		115'000.00		128'111.90
542.43	TOTAL Contributions de tiers		170'000.00		115'000.00		128'111.90
542.46	Subventions acquises						
542.460.00	Subventions fédérales OFAS		90'000.00		50'000.00		10'000.00
542.461.00	Subventions s/traitements du personnel		3'600.00		400.00		66'559.25
542.461.05	Subventions matériel éducatif						5'390.00
542.46	TOTAL Subventions acquises		93'600.00		50'400.00		81'949.25
542	TOTAL U.A.P.E	477'800.00	263'600.00	370'200.00	165'400.00	356'951.65	210'061.15
54	TOTAL Protection de la jeunesse	716'250.00	263'600.00	610'100.00	165'400.00	557'926.29	226'131.15

Comptes de fonctionnement		Budget Charges	2014 Revenus	Budget Charges	2013 Revenus	Comptes Charges	2012 Revenus
55	Handicapés						
550	Handicapés						
550.36	Subventions accordées						
550.361.00	Institutions handicapés et sociales	508'000.00		597'000.00		555'912.43	
550.36	TOTAL Subventions accordées	508'000.00		597'000.00		555'912.43	
550	TOTAL Handicapés	508'000.00		597'000.00		555'912.43	
55	TOTAL Handicapés	508'000.00		597'000.00		555'912.43	
56	Encouragement à la construction de logements						
560	Encouragement à la construction de logements						
560.36	Subventions accordées						
560.366.00	Aide à la rénovation de logements	10'000.00		10'000.00		10'718.85	
560.366.05	Encouragement rénovation des vieilles bâtisses	20'000.00		20'000.00		4'000.00	
560.36	TOTAL Subventions accordées	30'000.00		30'000.00		14'718.85	
560.38	Attributions aux financements spéciaux						
560.380.00	Attrib. infrastructures touristiques					239'221.00	
560.38	TOTAL Attributions aux financements spéciaux					239'221.00	

Comptes de fonctionnement		Budget Charges	2014 Revenus	Budget Charges	2013 Revenus	Comptes Charges	2012 Revenus
560.43	Contributions de tiers						
560.436.01	Contributions zones réservées				100'000.00		239'221.00
560.43	TOTAL Contributions de tiers				100'000.00		239'221.00
560	TOTAL Encouragement à la construction de logements	30'000.00		30'000.00	100'000.00	253'939.85	239'221.00
56	TOTAL Encouragement à la construction de logements	30'000.00		30'000.00	100'000.00	253'939.85	239'221.00
57	Etablissement médico-social (EMS)						
570	Etablissement médico-social (EMS)						
570.31	Biens, services et marchandises	38'550.00		38'550.00		31'753.05	
570.318.00	Frais du 3ème age						
570.31	TOTAL Biens, services et marchandises	38'550.00		38'550.00		31'753.05	
570.33	Amortissements						
570.331	Patrimoine administratif amortissements ordinaires						
570.331.00	Amortissements comptables	94'600.00		84'000.00		57'639.57	
570.331	TOTAL Patrimoine administratif amortissements ordi	94'600.00		84'000.00		57'639.57	
570.33	TOTAL Amortissements	94'600.00		84'000.00		57'639.57	
570.35	Dédommagements versés aux collectivités publiques						
570.352.00	Fonds de rénovation EMS Foyer Ma Vallée	35'000.00		35'000.00		35'000.00	
570.35	TOTAL Dédommagements versés aux collectivités publi	35'000.00		35'000.00		35'000.00	

Comptes de fonctionnement		Budget Charges	2014 Revenus	Budget Charges	2013 Revenus	Comptes Charges	2012 Revenus
570.36	Subventions accordées						
570.361.00	Participation communale aux coûts des soins EMS	455'000.00					
570.361.05	Participation communale au EMS d'Apruz	66'000.00					
570.36	TOTAL Subventions accordées	521'000.00					
570.38	Attributions aux financements spéciaux						
570.380.00	Attribution au fonds de rénovation EMS Foyer					150'000.00	
570.38	TOTAL Attributions aux financements spéciaux					150'000.00	
570.42	Revenus des biens						
570.427.00	Location bâtiment EMS Foyer ma Vallée				90'000.00		150'000.00
570.42	TOTAL Revenus des biens				90'000.00		150'000.00
570	TOTAL Etablissement médico-social (EMS)	689'150.00		157'550.00	90'000.00	274'392.62	150'000.00
57	TOTAL Etablissement médico-social (EMS)	689'150.00		157'550.00	90'000.00	274'392.62	150'000.00
58	Assistance						
580	Aide sociale individuelle						
580.36	Subventions accordées						
580.366.00	Secours et assistance	506'000.00		424'000.00		502'626.45	
580.366.01	Participation aux pensions alimentaires	19'000.00		20'000.00		24'059.90	
580.36	TOTAL Subventions accordées	525'000.00		444'000.00		526'686.35	

Comptes de fonctionnement		Budget Charges	2014 Revenus	Budget Charges	2013 Revenus	Comptes Charges	2012 Revenus
580.46	Subventions acquises						
580.461.00	Subventions Etat pour l'assistance		260'000.00		200'000.00		266'155.30
580.46	TOTAL Subventions acquises		260'000.00		200'000.00		266'155.30
580	TOTAL Aide sociale individuelle	525'000.00	260'000.00	444'000.00	200'000.00	526'686.35	266'155.30
581	Subventions aux institutions sociales						
581.36	Subventions accordées						
581.365.00	Subventions aux oeuvres d'utilité publique	5'000.00		6'500.00		4'570.00	
581.36	TOTAL Subventions accordées	5'000.00		6'500.00		4'570.00	
581	TOTAL Subventions aux institutions sociales	5'000.00		6'500.00		4'570.00	
582	Fonds cantonal pour l'emploi						
582.30	Charges de personnel						
582.301.05	Traitements fonds communal pour l'emploi	18'000.00		36'000.00			
582.303.00	Charges sociales AVS-AC-AF	1'600.00		3'300.00			
582.305.00	Charges sociales maladie et accidents	400.00		720.00			
582.30	TOTAL Charges de personnel	20'000.00		40'020.00			
582.36	Subventions accordées						
582.361.00	Participation au fonds cantonal pour l'emploi	100'000.00		85'000.00		78'222.42	
582.36	TOTAL Subventions accordées	100'000.00		85'000.00		78'222.42	
582	TOTAL Fonds cantonal pour l'emploi	120'000.00		125'020.00		78'222.42	

Comptes de fonctionnement		Budget Charges	2014 Revenus	Budget Charges	2013 Revenus	Comptes Charges	2012 Revenus
589	Autres tâches d'assistance						
589.30	Charges de personnel						
589.300.00	Commission des affaires sociales	10'400.00		10'400.00		8'067.00	
589.303.00	Charges sociales AVS-AC-AF	1'000.00		1'000.00		163.00	
589.30	TOTAL Charges de personnel	11'400.00		11'400.00		8'230.00	
589.36	Subventions accordées						
589.366.00	Aide à la famille	365'000.00		400'000.00		358'050.00	
589.36	TOTAL Subventions accordées	365'000.00		400'000.00		358'050.00	
589	TOTAL Autres tâches d'assistance	376'400.00		411'400.00		366'280.00	
58	TOTAL Assistance	1'026'400.00	260'000.00	986'920.00	200'000.00	975'758.77	266'155.30
5	TOTAL PREVOYANCE SOCIALE	3'248'800.00	542'600.00	2'725'570.00	573'900.00	2'941'284.54	900'951.25

Comptes de fonctionnement		Budget Charges	2014 Revenus	Budget Charges	2013 Revenus	Comptes Charges	2012 Revenus
6	TRAFIC						
61	Routes cantonales						
610	Routes cantonales						
610.36	Subventions accordées						
610.361.00	Subvention communale à l'entretien des rtes cant	600'000.00		600'000.00		724'105.75	
610.36	TOTAL Subventions accordées	600'000.00		600'000.00		724'105.75	
610	TOTAL Routes cantonales	600'000.00		600'000.00		724'105.75	
61	TOTAL Routes cantonales	600'000.00		600'000.00		724'105.75	
62	Routes communales						
620	Réseau des routes communales						
620.30	Charges de personnel						
620.300.00	Commission trafic, eau, égouts, voirie	8'000.00		18'000.00		15'029.00	
620.301.05	Traitements du personnel TP	960'000.00		928'000.00		879'658.55	
620.303.00	Charges sociales AVS-AC-AF	94'500.00		91'500.00		92'640.35	
620.304.01	Charges sociales caisse pension et de prévoyance	96'200.00		92'500.00		77'562.90	
620.305.00	Charges sociales maladie et accidents	23'500.00		20'000.00		22'098.10	
620.309.00	Autres charges de personnel	8'000.00		8'000.00		9'582.00	
620.30	TOTAL Charges de personnel	1'190'000.00		1'158'000.00		1'096'570.90	
620.31	Biens, services et marchandises						
620.311.00	Achat de mobilier, machines et matériel					2'674.10	
620.311.01	Balissage et signalisation routières	40'000.00		100'000.00		40'459.35	
620.312.00	Chauffage et éclairage dépôt des Bouillots	15'000.00		15'000.00		11'333.30	
620.312.02	Eclairage public consommation	90'000.00		100'000.00		77'618.85	
620.312.03	Eclairage public entretien du réseau	35'000.00		35'000.00		31'377.20	
620.313.00	Achat outillage et matériel divers	30'000.00		30'000.00		40'314.50	

Comptes de fonctionnement		Budget Charges	2014 Revenus	Budget Charges	2013 Revenus	Comptes Charges	2012 Revenus
620.313.01	Produits pour service hivernal	150'000.00		150'000.00		177'265.30	
620.314.00	Entretien bâtiments et installations, Bouillies	4'000.00		3'000.00		3'338.90	
620.314.05	Déblaiement neige	500'000.00		470'000.00		665'554.25	
620.314.10.001	Entr. des routes/chemins : balayage	10'000.00		10'000.00		10'281.60	
620.314.10.002	Entr. des routes/chemins : fauchage	40'000.00		40'000.00		367'48.20	
620.314.10.003	Entr. des routes/chemins : vidange/dépotaires					15'532.55	
620.314.10.004	Entr. des routes/chemins : surface nivelage					42'853.40	
620.314.10.005	Entr. des routes/chemins : eaux de surface	50'000.00		40'000.00		104'862.20	
620.314.10.007	Entr. des routes/chemins : goudronnage divers	110'000.00		110'000.00		237'736.85	
620.314.10.008	Entr. des routes/chemins : dégâts imprévisibles	100'000.00		200'000.00		10'603.30	
620.314.10.009	Entr. des routes/chemins : divers	500'000.00		400'000.00		612'553.45	
620.315.05.001	Frais d'entretien divers véhicules et machines	20'000.00		20'000.00		11'290.85	
620.315.05.002	Frais d'entretien VS 79'837	5'000.00		2'500.00		3'581.60	
620.315.05.003	Frais d'entretien VS 47'630	20'000.00		15'000.00		33'426.95	
620.315.05.004	Frais d'entretien VS 81'612	13'000.00		15'000.00		14'971.20	
620.315.05.005	Frais d'entretien VS 196'217	6'000.00		7'000.00		6'764.75	
620.315.05.006	Frais d'entretien balayeuse VS 732	5'000.00		25'000.00		21'855.75	
620.315.05.007	Frais d'entretien fraise à neige VS 135077	6'000.00		3'000.00		10'353.95	
620.315.05.008	Frais d'entretien tracteur VS 144507	15'000.00		11'000.00		9'235.05	
620.315.05.009	Frais d'entretien VS 93'061	13'000.00		13'000.00		10'391.75	
620.315.05.010	Frais d'entretien VS 105'027	17'000.00		13'000.00		18'026.00	
620.315.05.011	Frais d'entretien VS 123'075	6'000.00		6'000.00		3'193.65	
620.315.05.012	Frais d'entretien Polaris VS 75'860	2'000.00		500.00			
620.315.05.013	Frais d'entretien Quad VS			1'000.00			
620.315.05.014	Frais d'entretien LADOG VS	15'000.00		6'000.00			
620.315.05.015	Frais d'entretien balayeuse AEBI MFH VS	6'000.00		6'000.00			
620.315.06.001	Carburant divers véhicules et machines	5'000.00		5'000.00		6'029.30	
620.315.06.002	Carburant VS 79'837	4'000.00		3'800.00		4'111.55	
620.315.06.003	Carburant VS 47'630	10'000.00		7'600.00		9'357.90	
620.315.06.004	Carburant VS 81'612	5'000.00		2'500.00		3'698.85	
620.315.06.005	Carburant VS 196'217	9'000.00		8'900.00		8'920.95	
620.315.06.006	Carburant balayeuse VS 732	3'000.00		6'700.00		6'470.40	
620.315.06.007	Carburant fraise à neige VS 135077	2'230.00		2'500.00		3'706.65	
620.315.06.008	Carburant tracteur VS 144'507	12'000.00		10'000.00		13'457.10	
620.315.06.009	Carburant VS 93'061	6'000.00		6'000.00		6'224.35	
620.315.06.010	Carburant VS 105'027	7'000.00		6'700.00		7'890.65	
620.315.06.011	Carburant VS 123'075	3'000.00		2'700.00		3'072.75	
620.315.06.012	Carburant Polaris VS 75'860			500.00			
620.315.06.013	Carburant Quad VS			6'000.00			
620.315.06.014	Carburant LADOG VS	10'000.00		6'000.00			
620.315.06.015	Carburant balayeuse AEBI MFH VS	7'000.00		3'000.00			

Comptes de fonctionnement		Budget Charges	2014 Revenus	Budget Charges	2013 Revenus	Comptes Charges	2012 Revenus
620.316.00	Location et entretien local de Basse-Nendaz	30'000.00		22'000.00		20'900.35	
620.316.10	Leasing véhicules	72'000.00		23'620.00			
620.317.00	Frais de déplacements et débours divers	24'000.00		24'000.00		25'937.50	
620.318.00	Frais administratifs divers	3'500.00		3'500.00		3'141.35	
620.318.03	Servitudes et droits de passage	2'500.00		2'500.00		345.60	
620.318.04	Etudes diverses	20'000.00		20'000.00		4'008.55	
620.318.05	Travaux géométriques TP	15'000.00		10'000.00			
620.318.20.001	Assurances et impôts divers véhicules	100.00		100.00		2'290.65	
620.318.20.002	Assurances et impôts VS 79'837	2'700.00		1'600.00		3'718.70	
620.318.20.003	Assurances et impôts VS 47'630	4'600.00		4'200.00		3'936.70	
620.318.20.004	Assurances et impôts VS 81'612	6'500.00		6'200.00		37.15	
620.318.20.005	Assurances et impôts VS 196'217	1'200.00		1'100.00		1'111.60	
620.318.20.006	Assurances et impôts VS 732	1'000.00		2'000.00		2'788.25	
620.318.20.007	Assurances et impôts fraise à neige VS 135077	1'800.00		1'700.00		1'821.20	
620.318.20.008	Assurances et impôts VS 144507	3'400.00		1'400.00		1'505.90	
620.318.20.009	Assurances et impôts VS 93'061	1'100.00		1'100.00		1'079.70	
620.318.20.010	Assurances et impôts VS 105'027	3'700.00		2'700.00		2'305.20	
620.318.20.011	Assurances et impôts VS 123'075	1'200.00		1'200.00		1'212.30	
620.318.20.012	Assurances et impôts Polaris VS 75'860	3'000.00		1'900.00		86.00	
620.318.20.013	Assurances et impôts Quad VS	5'000.00		3'000.00			
620.318.20.014	Assurances et impôts LADOG VS	6'000.00		5'500.00			
620.318.20.015	Assurances et impôts balayeuse AEBI MTH VS	1'000.00		1'000.00			
620.319.00	Frais divers						
620.31	TOTAL Biens, services et marchandises	2'117'530.00		2'064'720.00		2'413'365.95	
620.33	Amortissements						
620.331	Patrimoine administratif amortissements ordinaires						
620.331.00	Amortissements comptables	2'181'600.00		1'707'000.00		2'178'907.35	
620.331	TOTAL Patrimoine administratif amortissements ordi	2'181'600.00		1'707'000.00		2'178'907.35	
620.33	TOTAL Amortissements	2'181'600.00		1'707'000.00		2'178'907.35	
620.43	Contributions de tiers						
620.436.01	Encaissements APG-CM-SUVA		25'000.00		15'000.00		1'103.25
620.436.02	Ristourne de l'Etat frais déneigement int.localité						43'485.00

Comptes de fonctionnement		Budget Charges	2014 Revenus	Budget Charges	2013 Revenus	Comptes Charges	2012 Revenus
620.436.05	Travaux exécutés pour des tiers		3000.00		3000.00		3490.00
620.439.00	Autres recettes						5288.90
620.43	TOTAL Contributions de tiers		28000.00		18000.00		53367.15
620	TOTAL Réseau des routes communales	5'489'130.00	28000.00	4'929'720.00	18000.00	5'688'844.20	53367.15
621	Parkings et places de parc						
621.31	Biens, services et marchandises						
621.314.00	Entretien des horodateurs	1'000.00		1'000.00		627.30	
621.31	TOTAL Biens, services et marchandises	1'000.00		1'000.00		627.30	
621.42	Revenus des biens						
621.427.00	Recettes horodateurs		40000.00		20000.00		18086.98
621.42	TOTAL Revenus des biens		40000.00		20000.00		18086.98
621	TOTAL Parkings et places de parc	1'000.00	40000.00	1'000.00	20000.00	627.30	18086.98
62	TOTAL Routes communales	5'490'130.00	68000.00	4'930'720.00	38000.00	5'689'471.50	71'454.13
65	Trafic régional						
650	Entreprises de trafic régional						
650.31	Biens, services et marchandises						
650.314.00	Entretien et frais du funiculaire des Ecluses	30'000.00		15'000.00		23'395.70	
650.31	TOTAL Biens, services et marchandises	30'000.00		15'000.00		23'395.70	
650.36	Subventions accordées						
650.361.01	Financement transports publics régionaux	85'000.00		85'000.00		82'064.70	

Comptes de fonctionnement		Budget Charges	2014 Revenus	Budget Charges	2013 Revenus	Comptes Charges	2012 Revenus
650.361.02	Financement transports interurbains(bus navette)	268'000.00		303'000.00		298'524.00	
650.36	TOTAL Subventions accordées	353'000.00		388'000.00		380'588.70	
650.43	Contributions de tiers						
650.436.00	Participation de tiers aux transports (navettes)				4'000.00		4'000.00
650.43	TOTAL Contributions de tiers				4'000.00		4'000.00
650	TOTAL Entreprises de trafic régional	383'000.00		403'000.00	4'000.00	403'984.40	4'000.00
65	TOTAL Trafic régional	383'000.00		403'000.00	4'000.00	403'984.40	4'000.00
6	TOTAL TRAFIC	6'473'130.00	68'000.00	5'933'720.00	42'000.00	6'817'561.65	75'454.13

Comptes de fonctionnement		Budget Charges	2014 Revenus	Budget Charges	2013 Revenus	Comptes Charges	2012 Revenus
7	PROTECTION ET AMENAGEMENT DE L'ENVIRONNEMENT						
70	Approvisionnement et alimentation/eau potable	258'300.00		250'000.00		4'188.35	
700	Approvisionnement et alimentation/eau potable	25'400.00		24'500.00		247'579.10	
700.30	Charges de personnel	20'100.00		20'000.00		22'193.45	
700.300.00	Commission travaux publics	6'300.00		5'500.00		16'547.55	
700.301.05	Traitements service des eaux	4'000.00		4'000.00		5'274.45	
700.303.00	Charges sociales AVS-AC-AF						
700.304.01	Charges sociales caisse pension et de prévoyance						
700.305.00	Charges sociales maladie et accidents						
700.309.00	Autres charges de personnel						
700.30	TOTAL Charges de personnel	314'100.00		304'000.00		295'782.90	
700.31	Biens, services et marchandises						
700.311.00	Achat de mobilier, machines et matériel	3'000.00		3'000.00		2'855.75	
700.312.00	Achat d'eau	100'000.00		100'000.00		95'104.80	
700.312.01	Achat et réparation de compteurs	45'000.00		60'000.00		56'319.45	
700.313.00	Achat outillage et matériel divers	5'000.00		5'000.00		15'800.60	
700.314.00	Entretien des borneshydrantes	26'000.00		30'000.00		19'524.00	
700.314.05	Entretien du réseau et des réservoirs	287'000.00		300'000.00		333'568.60	
700.315.00	Entretien du matériel et de l'outillage	500.00		500.00			
700.315.05.001	Frais d'entretien des Quad	2'000.00		2'000.00		4'185.45	
700.315.05.003	Frais d'entretien VS 121'165	3'500.00		3'500.00		3'748.70	
700.315.05.004	Frais d'entretien VS 287'338	3'200.00		4'000.00		3'289.55	
700.315.06.001	Carburant des Quad	1'000.00		1'100.00		651.90	
700.315.06.003	Carburant VS 121'165	2'500.00		2'500.00		2'612.35	
700.315.06.004	Carburant VS 287'338	4'000.00		4'000.00		4'366.30	
700.317.00	Frais de déplacements et débours divers	2'000.00		2'000.00		1'638.65	
700.318.00	Frais administratifs divers	18'000.00		18'000.00		17'772.20	
700.318.02	Assurances RC et choses	28'000.00		28'000.00		27'545.35	
700.318.05	Frais d'analyse des eaux	10'000.00		10'000.00		9'163.85	
700.318.20.001	Assurances et impôts des Quad	8'000.00		4'000.00		4'963.15	
700.318.20.003	Assurances et impôts VS 121'165	1'400.00		1'400.00		1'442.40	
700.318.20.004	Assurances et impôts VS 287'338	1'000.00		1'000.00		1'448.85	

Comptes de fonctionnement		Budget Charges	2014 Revenus	Budget Charges	2013 Revenus	Comptes Charges	2012 Revenus
700.319.00	Frais divers et TVA non récupérable	10'000.00		20'000.00		7'598.60	
700.31	TOTAL Biens, services et marchandises	561'100.00		600'000.00		613'600.50	
700.33	Amortissements						
700.331	Patrimoine administratif amortissements ordinaires						
700.331.00	Amortissements comptables	421'800.00		455'000.00		357'404.85	
700.331	TOTAL Patrimoine administratif amortissements ordi	421'800.00		455'000.00		357'404.85	
700.33	TOTAL Amortissements	421'800.00		455'000.00		357'404.85	
700.35	Dédommagements versés aux collectivités publiques						
700.352.00	Ristourne taxe d'eau à la commune de Veysomaz	4'000.00		4'000.00		4'107.25	
700.35	TOTAL Dédommagements versés aux collectivités publi	4'000.00		4'000.00		4'107.25	
700.39	Imputations internes						
700.390.00	Part.frais administration du service des eau	120'000.00		120'000.00		120'000.00	
700.391.01	Part.intérêts bancaires du service des eaux	90'000.00		90'000.00		90'000.00	
700.39	TOTAL Imputations internes	210'000.00		210'000.00		210'000.00	
700.43	Contributions de tiers						
700.435.00	Vente d'eau à Seba		80'000.00		80'000.00		74'028.65
700.436.01	Encaissements APG-CM-SUIVA						24'059.65
700.436.02	Taxe annuelle d'eau potable		1'600'000.00		1'600'000.00		1'580'761.75
700.436.05	Travaux exécutés pour des tiers		5'000.00		10'000.00		9'132.00
700.436.06	Amendes d'ordre						5'250.00
700.43	TOTAL Contributions de tiers		1'685'000.00		1'690'000.00		1'693'232.05
700	TOTAL Approvisionnement et alimentation/eau potabi	1'511'000.00	1'685'000.00	1'573'000.00	1'690'000.00	1'480'895.50	1'693'232.05

Comptes de fonctionnement		Budget Charges	2014 Revenus	Budget Charges	2013 Revenus	Comptes Charges	2012 Revenus
701	Station de pompage						
701.31	Biens, services et marchandises						
701.314.00	Station de traitement de Tortin-Pramounet	57'000.00		57'000.00		60'886.95	
701.31	TOTAL Biens, services et marchandises	57'000.00		57'000.00		60'886.95	
701	TOTAL Station de pompage	57'000.00		57'000.00		60'886.95	
70	TOTAL Approvisionnement et alimentation/eau potabl	1'568'000.00	1'685'000.00	1'630'000.00	1'690'000.00	1'541'782.45	1'693'292.05
71	Assainissement des eaux usées						
710	Assainissement des eaux usées						
710.30	Charges de personnel						
710.301.05	Traitements des steps	320'300.00		311'000.00		315'465.35	
710.303.00	Charges sociales AVS-AC-AF	31'500.00		30'500.00		28'876.80	
710.304.01	Charges sociales caisse pension et de prévoyance	34'700.00		34'000.00		28'958.75	
710.305.00	Charges sociales maladie et accidents	7'700.00		6'500.00		7'151.00	
710.309.00	Autres charges de personnel	1'000.00		1'500.00		123.15	
710.30	TOTAL Charges de personnel	395'200.00		383'500.00		380'575.05	
710.31	Biens, services et marchandises						
710.313.00	Achat outillage et matériel divers	3'000.00		3'000.00		2'413.85	
710.314.05	Entretien du réseau	160'000.00		160'000.00		59'477.80	
710.314.06	Entretien de la station de pompage q/Aproz	4'000.00		5'000.00		2'768.00	
710.315.05.001	Frais d'entretien divers véhicules et machines	6'000.00		2'000.00		9'360.85	
710.315.05.002	Frais d'entretien VS 85'053	3'000.00		3'000.00		2'404.15	
710.315.06.002	Carburant VS 85'053	4'500.00		4'000.00		4'275.95	
710.316.10	Leasing véhicules	6'000.00					
710.317.00	Frais de déplacements et débours divers	2'000.00		2'000.00		1'513.50	
710.318.00	Frais administratifs divers	5'000.00		5'000.00		5'049.40	
710.318.02	Assurances RC et choses	19'000.00		19'000.00		18'024.05	
710.318.20.002	Assurances et impôts VS 85'053	1'500.00		1'500.00		1'346.45	

Comptes de fonctionnement		Budget Charges	2014 Revenus	Budget Charges	2013 Revenus	Comptes Charges	2012 Revenus
710.319.00	Frais divers	1'000.00		500.00			
710.31	TOTAL Biens, services et marchandises	215'000.00		205'000.00		106'634.00	
710.33	Amortissements						
710.331	Patrimoine administratif amortissements ordinaires						
710.331.00	Amortissements comptables	249'600.00		359'000.00		302'191.10	
710.331	TOTAL Patrimoine administratif amortissements ordi	249'600.00		359'000.00		302'191.10	
710.33	TOTAL Amortissements	249'600.00		359'000.00		302'191.10	
710.35	Dédommagements versés aux collectivités publiques						
710.352.00	Ristourne taxes d'égouts à la commune de Veysonnaz	37'000.00		31'000.00		367'19.45	
710.35	TOTAL Dédommagements versés aux collectivités publi	37'000.00		31'000.00		367'19.45	
710.39	Imputations internes						
710.390.00	Part.frais administration service eaux usées	70'000.00		70'000.00		70'000.00	1'056.70
710.391.01	Part.intérêts bancaires service eaux usées-step	80'000.00		80'000.00		80'000.00	1'122'467.10
710.39	TOTAL Imputations internes	150'000.00		150'000.00		150'000.00	
710.43	Contributions de tiers						
710.436.01	Encaissements APG-CM-SUVA		1'213'000.00		1'160'000.00		
710.436.02	Taxes annuelles eaux usées						
710.43	TOTAL Contributions de tiers		1'213'000.00		1'160'000.00		1'123'523.80
710	TOTAL Assainissement des eaux usées	1'046'800.00	1'213'000.00	1'128'500.00	1'160'000.00	976'119.60	1'123'523.80

Comptes de fonctionnement		Budget Charges	2014 Revenus	Budget Charges	2013 Revenus	Comptes Charges	2012 Revenus
711	Station d'épuration des eaux usées						
711.31	Biens, services et marchandises						
711.314.05.001	Analyses laboratoire	35'000.00		35'000.00		22'902.90	
711.314.05.002	Energie	75'000.00		80'000.00		67'412.35	
711.314.05.003	Produits chimiques et lubrifiant	120'000.00		120'000.00		89'175.46	
711.314.05.004	Equipement, machines et instrumentation	35'000.00		40'000.00		26'181.30	
711.314.05.005	Traitement des boues	220'000.00		250'000.00		184'548.10	
711.314.05.007	Ristourne vente d'énergie biogaz à ASM	12'500.00		12'500.00			
711.314.05.009	Entretien step	10'000.00		10'000.00		21'066.40	
711.314.10.001	Entretien et matières auxiliaires	80'000.00		80'000.00		68'357.40	
711.314.10.005	Equipement et machines	36'000.00		30'000.00		20'592.10	
711.319.10	Frais divers et TVA non récupérable	20'000.00		20'000.00		19'831.20	
711.31	TOTAL Biens, services et marchandises	643'500.00		677'500.00		520'067.21	
711.43	Contributions de tiers						
711.436.00	Vente d'énergie biogaz		50'000.00		50'000.00		36'927.94
711.436.00.001	Personnel d'exploitation		86'000.00		86'000.00		86'004.00
711.436.00.002	Utilisation divers et des infrastructures		9'000.00		9'000.00		9'000.00
711.436.00.003	Réactifs et produits communs		28'000.00		28'000.00		27'996.00
711.436.00.004	Traitement des boues du prétraitement		48'000.00		60'000.00		42'000.00
711.436.00.005	Utilisation de l'infrastructure boue		35'000.00		35'000.00		40'416.52
711.436.00.006	Traitement final eaux sur step urbaine		70'000.00		70'000.00		47'209.45
711.436.00.008	Part du PRASM au produit de la vente d'énergie		205'000.00		12'500.00		430'224.85
711.436.01	Participations de tiers		116'000.00		261'000.00		88'949.50
711.436.02	Participation Seba pour équipements/matériaux auxi		11'000.00		11'000.00		23'025.45
711.436.03	Travaux exécutés pour des tiers						
711.43	TOTAL Contributions de tiers		658'000.00		732'500.00		831'753.71
711	TOTAL Station d'épuration des eaux usées	643'500.00	658'000.00	677'500.00	732'500.00	520'067.21	831'753.71
71	TOTAL Assainissement des eaux usées	1'690'300.00	1'871'000.00	1'806'000.00	1'892'500.00	1'496'186.81	1'955'277.51

Comptes de fonctionnement		Budget Charges	2014 Revenus	Budget Charges	2013 Revenus	Comptes Charges	2012 Revenus
72	Traitement des déchets						
720	Traitement des déchets						
720.30	Charges de personnel						
720.301.00	Traitements des décharges	48'000.00		50'500.00		65'605.75	
720.303.00	Charges sociales AVS-AC-AF	4'700.00		5'000.00		6'355.20	
720.304.01	Charges sociales caisse pension et de prévoyance	5'500.00		5'500.00		4'372.65	
720.305.00	Charges sociales maladie et accidents	1'200.00		1'000.00		1'536.35	
720.309.00	Autres charges de personnel	500.00		500.00		244.00	
720.30	TOTAL Charges de personnel	59'900.00		62'500.00		78'113.95	
720.31	Biens, services et marchandises						
720.311.00	Achat de conteneurs, machines et matériel	20'000.00		20'000.00		8'875.60	
720.314.00	Entretien des décharges publiques	100'000.00		50'000.00		52'988.70	
720.314.01	Entretien des places et installation de voirie	20'000.00		25'000.00		14'994.05	
720.317.00	Frais de déplacements et débours divers	1'000.00		1'000.00		580.00	
720.318.10	Impôt préalable non récupérable	40'000.00		20'000.00		47'647.40	
720.318.20	Transport et ramassage des ordures	250'000.00		270'000.00		237'941.00	
720.318.22	Transport et ramassage des verres	70'000.00		70'000.00		61'194.45	
720.318.24	Transport et ramassage de la ferraille	1'000.00		1'000.00		2'227.60	
720.318.25	Transport et ramassage du PET et de l'alu	18'000.00		18'000.00		17'872.00	
720.318.26	Transport et ramassage du papier	105'000.00		105'000.00		103'894.60	
720.318.28	Transport et ramassage des objets encombrants	160'000.00		160'000.00		173'777.25	
720.318.30	Transport et ramassage des huiles usagées	500.00		500.00		273.50	
720.318.32	Transport et ramassage du bois de démolition	50'000.00		50'000.00		35'629.80	
720.318.33	Transport et traitement des déchets verts	150'000.00		150'000.00		142'661.15	
720.318.34	Collecte déchets spéciaux et phytosanitaires	8'000.00		8'000.00		8'173.50	
720.319.00	Frais divers	500.00		500.00		402.80	
720.31	TOTAL Biens, services et marchandises	994'000.00		949'000.00		909'133.40	

Comptes de fonctionnement		Budget Charges	2014 Revenus	Budget Charges	2013 Revenus	Comptes Charges	2012 Revenus
720.33	Amortissements						
720.331	Patrimoine administratif amortissements ordinaires						
720.331.00	Amortissements comptables	174'900.00		216'000.00		149'629.50	
720.331	TOTAL Patrimoine administratif amortissements ordi	174'900.00		216'000.00		149'629.50	
720.33	TOTAL Amortissements	174'900.00		216'000.00		149'629.50	
720.35	Dédommagements versés aux collectivités publiques						
720.352.01	Risourne t.v. commune de Veysonnaz	40'000.00		40'000.00		40'890.00	
720.35	TOTAL Dédommagements versés aux collectivités publi	40'000.00		40'000.00		40'890.00	
720.39	Imputations internes						
720.390.00	Part. aux frais d'administration	40'000.00		40'000.00		40'000.00	
720.391.01	Part. aux intérêts bancaires	40'000.00		40'000.00		40'000.00	
720.39	TOTAL Imputations internes	80'000.00		80'000.00		80'000.00	
720.43	Contributions de tiers						
720.434.00	Taxes annuelles de voirie		845'000.00		840'000.00		829'052.95
720.434.02	Taxes des décharges publiques		100'000.00		200'000.00		188'995.20
720.436.04	Péréquation transports		20'000.00		18'000.00		19'144.15
720.439.00	Autres recettes				1'000.00		
720.43	TOTAL Contributions de tiers		965'000.00		1'059'000.00		1'037'192.30
720	TOTAL Traitement des déchets	1'348'800.00	965'000.00	1'347'500.00	1'059'000.00	1'257'766.85	1'037'192.30

Comptes de fonctionnement		Budget Charges	2014 Revenus	Budget Charges	2013 Revenus	Comptes Charges	2012 Revenus
721	Usine d'incinération des ordures ménagères						
721.35	Dédommagements versés aux collectivités publiques	470'000.00		490'000.00		464'001.65	
721.352.00	Incinération des ordures (uto)	470'000.00		490'000.00		464'001.65	
721.35	TOTAL Dédommagements versés aux collectivités publi	470'000.00		490'000.00		464'001.65	
721	TOTAL Usine d'incinération des ordures ménagères	470'000.00		490'000.00		464'001.65	
72	TOTAL Traitement des déchets	1'818'800.00	965'000.00	1'837'500.00	1'059'000.00	1'721'768.50	1'037'192.30
74	Cimetière et columbarium						
740	Cimetière et columbarium						
740.31	Biens, services et marchandises						
740.314.00	Entretien des cimetières	5'000.00		5'000.00		3'022.40	
740.318.00	Frais d'inhumation Commune de Veysonnaz	2'000.00		2'000.00		1'900.00	
740.31	TOTAL Biens, services et marchandises	7'000.00		7'000.00		4'922.40	
740	TOTAL Cimetière et columbarium	7'000.00		7'000.00		4'922.40	
74	TOTAL Cimetière et columbarium	7'000.00		7'000.00		4'922.40	
75	Correction des eaux						
750	Correction des eaux						
750.31	Biens, services et marchandises						
750.314.00	Entretien des torrents	150'000.00		150'000.00		197'432.50	

Comptes de fonctionnement		Budget Charges	2014 Revenus	Budget Charges	2013 Revenus	Comptes Charges	2012 Revenus
750.314.06	Entretien des berges du Rhône	40'000.00		30'000.00		9'489.30	
750.31	TOTAL Biens, services et marchandises	190'000.00		180'000.00		206'921.80	
750.46	Subventions acquises						
750.461.00	Subventions entretien des cours d'eau		60'000.00		58'000.00		87'173.00
750.46	TOTAL Subventions acquises		60'000.00		58'000.00		87'173.00
750	TOTAL Correction des eaux	190'000.00	60'000.00	180'000.00	58'000.00	206'921.80	87'173.00
75	TOTAL Correction des eaux	190'000.00	60'000.00	180'000.00	58'000.00	206'921.80	87'173.00
76	Protection avalanches et éboulements						
760	Protection avalanches et éboulements						
760.31	Biens, services et marchandises						
760.318.10	Frais protection avalanches (Télé-Nendaz)	15'500.00		15'470.00		16'686.00	
760.31	TOTAL Biens, services et marchandises	15'500.00		15'470.00		16'686.00	
760.33	Amortissements						
760.331	Patrimoine administratif amortissements ordinaires						
760.331.00	Amortissements comptables	513'100.00		440'000.00		397'531.80	
760.331	TOTAL Patrimoine administratif amortissements ordi	513'100.00		440'000.00		397'531.80	
760.33	TOTAL Amortissements	513'100.00		440'000.00		397'531.80	

Comptes de fonctionnement		Budget Charges	2014 Revenus	Budget Charges	2013 Revenus	Comptes Charges	2012 Revenus
760.43	Contributions de tiers						
760.431.00	Contributions de tiers		13'000.00		13'000.00		
760.43	TOTAL Contributions de tiers		13'000.00		13'000.00		
760	TOTAL Protection avalanches et éboulements	528'600.00	13'000.00	455'470.00	13'000.00	414'217.80	
76	TOTAL Protection avalanches et éboulements	528'600.00	13'000.00	455'470.00	13'000.00	414'217.80	
79	Aménagement						
790	Aménagement du territoire						
790.30	Charges de personnel						
790.300.00	Commission constructions et aménagement territoire	10'000.00		10'000.00		6'075.80	
790.300.01	Commission réseaux et équipement	6'000.00		6'000.00		780.80	
790.303.00	Charges sociales AVS-AC-AF						
790.30	TOTAL Charges de personnel	16'000.00		16'000.00		6'856.60	
790.31	Biens, services et marchandises						
790.318.00	Etudes diverses	10'000.00		10'000.00		7'670.55	
790.318.02	Attestations de zone	10'000.00				19'530.00	
790.318.05	Plan d'aménagement du territoire	20'000.00		20'000.00		32'962.10	
790.318.10	Frais du SIT	18'200.00		30'000.00		36'334.45	
790.31	TOTAL Biens, services et marchandises	58'200.00		60'000.00		96'497.10	
790.35	Dédommagements versés aux collectivités publiques						
790.351.00	Autorisations cantonales de construire	60'000.00		60'000.00		315'409.00	
790.35	TOTAL Dédommagements versés aux collectivités publi	60'000.00		60'000.00		315'409.00	

Comptes de fonctionnement		Budget Charges	2014 Revenus	Budget Charges	2013 Revenus	Comptes Charges	2012 Revenus
790.43	Contributions de tiers						
790.431.00	Permis de construire		150'000.00		250'000.00		1'285'233.85
790.431.01	Amendes de construction		15'000.00		10'000.00		3'000.00
790.431.02	Attestations de zone		12'000.00		12'000.00		27'215.00
790.439.00	Autres recettes						500.80
790.43	TOTAL Contributions de tiers		177'000.00		272'000.00		1'315'949.65
790	TOTAL Aménagement du territoire	134'200.00	177'000.00	136'000.00	272'000.00	418'762.70	1'315'949.65
79	TOTAL Aménagement	134'200.00	177'000.00	136'000.00	272'000.00	418'762.70	1'315'949.65
7	TOTAL PROTECTION ET AMENAGEMENT DE L'ENVIRONNEME	5'936'900.00	4'771'000.00	6'051'970.00	4'984'500.00	5'804'562.46	6'088'824.51

Comptes de fonctionnement		Budget Charges	2014 Revenus	Budget Charges	2013 Revenus	Comptes Charges	2012 Revenus
8	ECONOMIE PUBLIQUE						
80	Agriculture						
800	Agriculture						
800.30	Charges de personnel						
800.300.00	Commission agricole	6'000.00		6'000.00		2'659.00	
800.301.00	Traitement inspecteurs bétail et suppléants	1'000.00		1'000.00		366.40	
800.303.00	Charges sociales AVS-AC-AF	150.00		150.00		198.35	
800.305.00	Charges sociales maladie et accidents	50.00		50.00		24.05	
800.30	TOTAL Charges de personnel	7'200.00		7'200.00		3'247.80	
800.31	Biens, services et marchandises						
800.313.00	Achat de produits divers	33'000.00		33'000.00		32'325.65	
800.317.00	Frais de déplacements et débours divers	100.00		100.00		35.00	
800.318.00	Frais découlant de droits d'eaux	2'000.00		2'000.00		302.50	
800.318.10	Plans parcellaires pour surfaces subventionnées	5'000.00		5'000.00			
800.31	TOTAL Biens, services et marchandises	40'100.00		40'100.00		32'663.15	
800.33	Amortissements						
800.331	Patrimoine administratif amortissements ordinaires						
800.331.00	Amortissements comptables			29'000.00			
800.331	TOTAL Patrimoine administratif amortissements ordi			29'000.00			
800.33	TOTAL Amortissements			29'000.00			
800.35	Dédommagements versés aux collectivités publiques						
800.351.00	Part.des collectivités au franc du paysage	3'000.00		3'000.00		2'629.90	

Comptes de fonctionnement		Budget Charges	2014 Revenus	Budget Charges	2013 Revenus	Comptes Charges	2012 Revenus
800.351.01	Contr. fonds entretien + correction cours d'eau	11'500.00		11'500.00		10'481.00	
800.35	TOTAL Dédommagements versés aux collectivités publi	14'500.00		14'500.00		13'110.90	
800.36	Subventions accordées						
800.365.00	Subventions par litre de lait coulé	31'000.00		30'000.00		30'763.35	
800.365.01	Subventions aux laiteries	20'000.00		20'000.00		20'000.00	
800.365.02	Subventions aux alpages utilisation touristique	30'000.00		30'000.00		30'000.00	
800.365.03	Subvention OQE ordonnance sur la qualité écologique	40'000.00		25'000.00		10'000.00	
800.365.04	Subvention mise en valeur des produits de Nendaz	10'000.00		10'000.00		10'000.00	
800.365.06	Subventions RP Fey/Condémînes	270'000.00		275'000.00		134'470.85	
800.365.08	Subventions améliorations intégrales Hauts de Fey	5'000.00		5'000.00			
800.365.09	Subventions améliorations intégrales Bas de Fey	5'000.00		5'000.00			
800.365.10	Subventions améliorations intégrales la Moudonne	41'000.00		70'000.00			
800.365.11	Subventions améliorations intégrales des Eudrans	20'000.00		30'000.00		10'300.00	
800.366.00	Subventions pour les constructions agricoles	50'000.00		15'000.00		4'200.00	
800.366.01	Subventions pour la garde du bétail	90'000.00		90'000.00		87'464.40	
800.366.02	Subventions pour l'estivage du bétail	60'000.00		60'000.00		58'096.00	
800.366.03	Subventions aide à la culture de la framboise	15'000.00		15'000.00		7'350.00	
800.366.04	Subvention renouvellement du verger abricotier	30'000.00		50'000.00		23'414.00	
800.366.10	Subventions achat grandes machines agricoles	20'000.00		30'000.00		35'190.00	
800.366.11	Subventions achat petites machines agricoles	10'000.00		20'000.00		2'480.00	
800.36	TOTAL Subventions accordées	747'000.00		780'000.00		453'728.60	
800.43	Contributions de tiers						
800.436.00	Participation EOS au RP Fey/Condémînes		275'000.00		275'000.00		134'470.85
800.43	TOTAL Contributions de tiers		275'000.00		275'000.00		134'470.85
800.46	Subventions acquises						
800.461.00	Subventions cantonales		1'000.00		1'000.00		
800.46	TOTAL Subventions acquises		1'000.00		1'000.00		
800	TOTAL Agricolture	808'800.00	276'000.00	870'800.00	276'000.00	502'750.45	134'470.85

Comptes de fonctionnement		Budget Charges	2014 Revenus	Budget Charges	2013 Revenus	Comptes Charges	2012 Revenus
801	Irrigation						
801.36	Subventions accordées	25'500.00		25'500.00		24'145.00	
801.365.00	Subventions pour les bisces						
801.36	TOTAL Subventions accordées	25'500.00		25'500.00		24'145.00	
801	TOTAL Irrigation	25'500.00		25'500.00		24'145.00	
80	TOTAL Agriculture	834'300.00	276'000.00	896'300.00	276'000.00	526'895.45	134'470.85
81	Sylviculture						
810	Sylviculture en général						
810.36	Subventions accordées	65'000.00		65'000.00		63'666.85	
810.362.00	Subv. au triage salaire du garde forestier	50'000.00		50'000.00		50'000.00	
810.362.01	Subventions à l'entretien des forêts protectrices						
810.36	TOTAL Subventions accordées	115'000.00		115'000.00		113'666.85	
810	TOTAL Sylviculture en général	115'000.00		115'000.00		113'666.85	
81	TOTAL Sylviculture	115'000.00		115'000.00		113'666.85	
83	Tourisme						
830	Société de Développement						
830.35	Dédommagements versés aux collectivités publiques						
830.352.00	Ristourne de la taxe promotion touristique	600'000.00		600'000.00		600'000.00	
830.352.01	Participation à Nendaz Tourisme SA	100'000.00		100'000.00		111'762.70	
830.352.03	Participation à Enjoy Switzerland Nendaz					100'000.00	

Comptes de fonctionnement		Budget Charges	2014 Revenus	Budget Charges	2013 Revenus	Comptes Charges	2012 Revenus
830.352.04	Participation régions sociaux économiques	59'000.00		59'000.00		59'554.10	
830.35	TOTAL Dédommagements versés aux collectivités publi	759'000.00		759'000.00		871'316.80	
830.43	Contributions de tiers						
830.430.00	Encaissement de la taxe promotion touristique		640'000.00		640'000.00		691'544.90
830.43	TOTAL Contributions de tiers		640'000.00		640'000.00		691'544.90
830	TOTAL Société de Développement	759'000.00	640'000.00	759'000.00	640'000.00	871'316.80	691'544.90
83	TOTAL Tourisme	759'000.00	640'000.00	759'000.00	640'000.00	871'316.80	691'544.90
84	Industrie, artisanat et commerce						
840	Industrie, artisanat et commerce						
840.30	Charges de personnel						
840.300.00	Commission économie et tourisme	5'200.00		5'200.00		8'724.30	
840.303.00	Charges sociales AVS-AC-AF	300.00		300.00		625.40	
840.30	TOTAL Charges de personnel	5'500.00		5'500.00		9'349.70	
840	TOTAL Industrie, artisanat et commerce	5'500.00		5'500.00		9'349.70	
84	TOTAL Industrie, artisanat et commerce	5'500.00		5'500.00		9'349.70	
8	TOTAL ECONOMIE PUBLIQUE	1'713'800.00	916'000.00	1'775'800.00	916'000.00	1'521'228.80	826'015.75

Comptes de fonctionnement		Budget Charges	2014 Revenus	Budget Charges	2013 Revenus	Comptes Charges	2012 Revenus
9	FINANCES ET IMPÔTS						
90	Impôts						
900	Impôts personnes physiques						
900.33	Amortissement du patrimoine financier						
900.330.00	Remise d'impôt					19'291.95	
900.330.10	Pertes fiscales s/revenu /la fortune pers.physique					382'448.20	
900.330.30	Pertes fiscales autres impôts pers.physiques					7'423.85	
900.330.40	Pertes sur autres débiteurs					28'521.35	
900.330.50	Reconstitution provision débiteurs douteux	200'000.00		200'000.00			
900.33	TOTAL Amortissement du patrimoine financier	200'000.00		200'000.00		437'685.35	
900.34	Parts à des contributions sans affectation						
900.341.01	Impôt payé sur les immeubles bâis, art. 188	45'000.00		45'000.00		48'712.60	
900.34	TOTAL Parts à des contributions sans affectation	45'000.00		45'000.00		48'712.60	
900.40	Impôts						
900.400	Impôts sur le revenu et sur la fortune						
900.400.00	Impôt sur le revenu des personnes physiques		13'000'000.00		13'000'000.00		12'642'751.25
900.400.05	Impôt sur la fortune des personnes physiques		2'600'000.00		2'750'000.00		2'672'899.65
900.400.06	Impôt personnel		37'000.00		35'000.00		33'076.85
900.400.08	Impôt à la source des personnes physiques		480'000.00		400'000.00		500'033.18
900.400.50	Impôt global		800'000.00		800'000.00		1'628'456.45
900.400	TOTAL Impôts sur le revenu et sur la fortune		16'917'000.00		16'985'000.00		17'477'217.38
900.402	Impôt foncier						
900.402.00	Impôt fonciers des personnes physiques		1'200'000.00		1'200'000.00		1'260'034.40
900.402.01	Impôt perçu sur les immeubles bâtis, art. 188		120'000.00		115'000.00		119'981.45
900.402	TOTAL Impôt foncier		1'320'000.00		1'315'000.00		1'380'015.85

Comptes de fonctionnement		Budget Charges	2014 Revenus	Budget Charges	2013 Revenus	Comptes Charges	2012 Revenus
900.403	Impôts sur les gains en capital						
900.403.00	Impôt sur le bénéfice de liquidation		50'000.00		30'000.00		33'048.70
900.403.01	Impôt sur les gains immobiliers		750'000.00		800'000.00		757'803.05
900.403.02	Impôt sur les prestations en capital prévoyance		350'000.00		400'000.00		286'789.90
900.403.03	Impôt sur les gains de loterie						32'439.55
900.403	TOTAL Impôts sur les gains en capital		1'150'000.00		1'230'000.00		1'110'081.20
900.404	Droits de mutation et de timbre						
900.404.00	Impôt additionnel sur les mutations		800'000.00				
900.404	TOTAL Droits de mutation et de timbre		800'000.00				
900.405	Impôts sur les successions et donations						
900.405.00	Impôt sur les successions et les donations		100'000.00		60'000.00		177'988.25
900.405	TOTAL Impôts sur les successions et donations		100'000.00		60'000.00		177'988.25
900.406	Impôts sur la propriété et sur la dépense						
900.406.01	Impôts sur les Chiens		60'000.00		65'000.00		58'450.00
900.406	TOTAL Impôts sur la propriété et sur la dépense		60'000.00		65'000.00		58'450.00
900.407	Amendes fiscales des personnes physiques						
900.407.01	Amendes fiscales des personnes physiques		2'000.00		2'000.00		22'027.00
900.407	TOTAL Amendes fiscales des personnes physiques		2'000.00		2'000.00		22'027.00
900.40	TOTAL Impôts		20'349'000.00		19'657'000.00		20'225'779.68
900	TOTAL Impôts personnes physiques	245'000.00	20'349'000.00	245'000.00	19'657'000.00	486'397.95	20'225'779.68

Comptes de fonctionnement		Budget Charges	2014 Revenus	Budget Charges	2013 Revenus	Comptes Charges	2012 Revenus
901	Impôts personnes morales						
901.33	Amortissement du patrimoine financier						
901.330.10	Pertes fiscales des impôts personnes morales					21'057.85	
901.33	TOTAL Amortissement du patrimoine financier					21'057.85	
901.40	Impôts						
901.401	Impôts sur le bénéfice et sur le capital						
901.401.00	Impôt sur le bénéfice des personnes morales		3'000'000.00		3'000'000.00		3'064'697.65
901.401.02	Impôt sur le capital des personnes morales		900'000.00		800'000.00		601'691.65
901.401	TOTAL Impôts sur le bénéfice et sur le capital		3'900'000.00		3'800'000.00		3'666'389.30
901.402	Impôt foncier						
901.402.00	Impôts fonciers des personnes morales		1'700'000.00		1'600'000.00		1'840'027.40
901.402	TOTAL Impôt foncier		1'700'000.00		1'600'000.00		1'840'027.40
901.40	TOTAL Impôts		5'600'000.00		5'400'000.00		5'506'416.70
901	TOTAL Impôts personnes morales		5'600'000.00		5'400'000.00	21'057.85	5'506'416.70
909	Autres impôts						
909.31	Biens, services et marchandises						
909.318.00	Paieement de l'impôt cantonal	25'000.00		25'000.00		-27'730.65	
909.31	TOTAL Biens, services et marchandises	25'000.00		25'000.00		-27'730.65	

Comptes de fonctionnement		Budget Charges	2014 Revenus	Budget Charges	2013 Revenus	Comptes Charges	2012 Revenus
909.40	Autres impôts						
909.409	Autres impôts						
909.409.01	Impôts récupérés		50'000.00		20'000.00		150'885.05
909.409.02	Impôts anticipés						49'867.42
909.409	TOTAL Autres impôts		50'000.00		20'000.00		200'752.47
909.40	TOTAL Autres impôts		50'000.00		20'000.00		200'752.47
909	TOTAL Autres impôts	25'000.00	50'000.00	25'000.00	20'000.00	-27'730.65	200'752.47
90	TOTAL Impôts	270'000.00	25'999'000.00	270'000.00	25'077'000.00	479'725.15	25'932'948.85
92	Péréquation financière						
920	Péréquation financière						
920.34	Parts à des contributions sans affectation						
920.341.00	Alimentation du fonds de péréquation	639'600.00		350'000.00		124'595.25	
920.34	TOTAL Parts à des contributions sans affectation	639'600.00		350'000.00		124'595.25	
920.44	Parts à des recettes et contrib.sans affectation						
920.441.02	Répartition du fonds de compensation des charges		639'400.00		637'000.00		519'255.00
920.44	TOTAL Parts à des recettes et contrib.sans affecta		639'400.00		637'000.00		519'255.00
920	TOTAL Péréquation financière	639'600.00	639'400.00	350'000.00	637'000.00	124'595.25	519'255.00
92	TOTAL Péréquation financière	639'600.00	639'400.00	350'000.00	637'000.00	124'595.25	519'255.00

Comptes de fonctionnement		Budget Charges	2014 Revenus	Budget Charges	2013 Revenus	Comptes Charges	2012 Revenus
93	Quotes-parts aux recettes						
932	Parts des communes aux régales et patentes						
932.41	Patentes et concessions						
932.410	Patentes						
932.410.00	Redevances pour autorisations d'exploiter		10'000.00		10'000.00		15'826.80
932.410.01	Patentes pour jeux et appareils de musique		3'000.00		3'000.00		3'007.50
932.410	TOTAL Patentes		13'000.00		13'000.00		18'834.30
932.411	Concessions						
932.411.00	Redevances hydrauliques		580'000.00		540'000.00		534'813.80
932.411.01	Redevances électriques		650'000.00		615'000.00		619'752.60
932.411	TOTAL Concessions		1'230'000.00		1'155'000.00		1'154'566.40
932.41	TOTAL Patentes et concessions		1'243'000.00		1'168'000.00		1'173'400.70
932	TOTAL Parts des communes aux régales et patentes		1'243'000.00		1'168'000.00		1'173'400.70
93	TOTAL Quotes-parts aux recettes		1'243'000.00		1'168'000.00		1'173'400.70
94	Gérance de la fortune et des dettes						
940	Intérêts						
940.31	Frais & Pertes						
940.318.00	Frais d'administration des titres	4'000.00		4'000.00			3'814.45
940.319.06	Frais d'encaissement et escomptes des débiteurs						-22.25
940.31	TOTAL Frais & Pertes	4'000.00		4'000.00			3'792.20

Comptes de fonctionnement		Budget Charges	2014 Revenus	Budget Charges	2013 Revenus	Comptes Charges	2012 Revenus
940.32	Intérêts passifs						
940.321	Dettes à court terme						
940.321.00	Intérêts sur comptes courants	10'000.00		10'000.00		21'253.14	
940.321.05	Intérêts divers créanciers	2'000.00		2'000.00		4'516.80	
940.321	TOTAL Dettes à court terme	12'000.00		12'000.00		25'769.94	
940.322	Dettes à moyen et à long terme						
940.322.00	Intérêts sur emprunts fixes et consolidés	1'014'850.00		925'500.00		847'587.29	
940.322	TOTAL Dettes à moyen et à long terme	1'014'850.00		925'500.00		847'587.29	
940.329	Autres intérêts passifs						
940.329.00	Intérêts rémunérateurs s/acptes payés en avance	35'000.00		35'000.00		10'489.75	
940.329.01	Intérêts de remboursement facturés et payés en tro	100'000.00		100'000.00		116'614.45	
940.329	TOTAL Autres intérêts passifs	135'000.00		135'000.00		127'104.20	
940.32	TOTAL Intérêts passifs	1'161'850.00		1'072'500.00		1'000'461.43	
940.42	Revenus des biens						
940.420	Banques						
940.420.00	Intérêts sur comptes bancaires		1'000.00		1'000.00		9'782.75
940.420	TOTAL Banques		1'000.00		1'000.00		9'782.75
940.421	Créances						
940.421.00	Intérêts moratoires acpte impayés ou payés /retard		200'000.00		170'000.00		191'928.30
940.421.01	Intérêts compensatoires		90'000.00		90'000.00		82'495.45
940.421.05	Intérêts de retard et frais récupérés		200'000.00		200'000.00		180'557.42
940.421	TOTAL Créances		490'000.00		460'000.00		454'981.17

Comptes de fonctionnement		Budget Charges	2014 Revenus	Budget Charges	2013 Revenus	Comptes Charges	2012 Revenus
940.422	Placements du patrimoine						
940.422.01	Produits des titres		86'500.00		86'500.00		84'515.80
940.422	TOTAL Placements du patrimoine		86'500.00		86'500.00		84'515.80
940.424	Gain comptable placement patrimoine financier						
940.424.10	Rachat ADB personnes physiques						5'050.20
940.424	TOTAL Gain comptable placement patrimoine financier						5'050.20
940.42	TOTAL Revenus des biens		577'500.00		547'500.00		554'329.92
940.49	Imputations internes						
940.490	Charges imputées						
940.490.00	Intérêts du service d'eau potable		90'000.00		90'000.00		90'000.00
940.490.01	Intérêts du service des eaux usées et step		80'000.00		80'000.00		80'000.00
940.490.02	Intérêts du centre sportif		77'000.00		77'000.00		77'000.00
940.490.03	Intérêts du traitement des déchets		40'000.00		40'000.00		40'000.00
940.490	TOTAL Charges imputées		287'000.00		287'000.00		287'000.00
940.49	TOTAL Imputations internes		287'000.00		287'000.00		287'000.00
940	TOTAL Intérêts	1'165'850.00	864'500.00	1'076'500.00	834'500.00	1'004'253.63	841'329.92
94	TOTAL Gérance de la fortune et des dettes	1'165'850.00	864'500.00	1'076'500.00	834'500.00	1'004'253.63	841'329.92
9	TOTAL FINANCES ET IMPÔTS	2'075'450.00	287'459'000.00	1'696'500.00	277'16'500.00	1'608'574.03	284'669'94.47
	Total compte de fonctionnement	37'363'800.00	36'906'800.00	35'023'950.00	36'001'950.00	34'361'987.39	38'421'149.75
	Excédent de revenus ou de charges		457'000.00	978'000.00		40'591'62.36	

Comptes d'investissement		Budget Dépenses	2014 Recettes	Budget Dépenses	2013 Recettes	Comptes Dépenses	2012 Recettes
0	ADMINISTRATION GENERALE						
02	Administration générale						
029	Administration générale, divers						
029.50	INVESTISSEMENTS PROPRES						
029.500.01	Achats de terrains			100'000.00		33'346.00	
029.505.00	Développement durable			20'000.00		459.00	
029.506.00	Développement informatique	200'000.00		200'000.00		2'167'94.40	
029.50	TOTAL INVESTISSEMENTS PROPRES	200'000.00		320'000.00		250'599.40	
029.60	Transfert au patrimoine administratif						
029.600.00	Vente de terrains						13'244.00
029.60	TOTAL Transfert au patrimoine administratif						13'244.00
029	TOTAL Administration générale, divers	200'000.00		320'000.00		250'599.40	13'244.00
02	TOTAL Administration générale	200'000.00		320'000.00		250'599.40	13'244.00
09	Tâches non ventilées						
090	Bâtiments administratifs						
090.50	INVESTISSEMENTS PROPRES						
090.503.01	Bâtiments communaux adaptation barrières ext.						
090.503.10	Bâtiment Les Centianes Haute-Nendaz	300'000.00		350'000.00		37'615.30	

Comptes d'investissement		Budget	2014	Budget	2013	Comptes	2012
		Dépenses	Recettes	Dépenses	Recettes	Dépenses	Recettes
090.503.15	Chapelle de Baar mesures de sécurité			6'000.00			
090.50	TOTAL INVESTISSEMENTS PROPRES	300'000.00		356'000.00		37'615.30	
090	TOTAL Bâtiments administratifs	300'000.00		356'000.00		37'615.30	
09	TOTAL Tâches non ventilées	300'000.00		356'000.00		37'615.30	
0	TOTAL ADMINISTRATION GENERALE	500'000.00		676'000.00		288'214.70	13'244.00

Comptes d'investissement		Budget Dépenses	2014 Recettes	Budget Dépenses	2013 Recettes	Comptes Dépenses	2012 Recettes
1	SECURITE PUBLIQUE						
10	Protection juridique						
100	Cadaastre, poids et mesures						
100.50	INVESTISSEMENTS PROPRES						
100.509.05	Mensurations cadastrales lot 9	102'000.00		115'000.00		20'230.00	
100.509.10	Mensurations couche adressage des bâtiments	80'000.00		80'000.00			
100.509.20	Mensurations constitution des dossiers de PPE	15'000.00		15'000.00		3'290.00	
100.50	TOTAL INVESTISSEMENTS PROPRES	197'000.00		210'000.00		23'520.00	
100.61	CONTRIBUTION DE TIERS						
100.611.06	Participation des privés aux mensurations lot 9						-24'219.05
100.61	TOTAL CONTRIBUTION DE TIERS						-24'219.05
100	TOTAL Cadaastre, poids et mesures	197'000.00		210'000.00		23'520.00	-24'219.05
10	TOTAL Protection juridique	197'000.00		210'000.00		23'520.00	-24'219.05

Comptes d'investissement		Budget Dépenses	2014 Recettes	Budget Dépenses	2013 Recettes	Comptes Dépenses	2012 Recettes
11	Police						
113	Corps de police locale						
113.50	INVESTISSEMENTS PROPRES						
113.506.00	Police Haute-Nendaz			23'000.00		112'342.95	
113.50	TOTAL INVESTISSEMENTS PROPRES			23'000.00		112'342.95	
113	TOTAL Corps de police locale			23'000.00		112'342.95	
11	TOTAL Police			23'000.00		112'342.95	
14	Police du feu						
140	Police du feu Commune de Nendaz						
140.50	INVESTISSEMENTS PROPRES						
140.506.00	Achat et équipement des véhicules du feu					60'000.00	
140.50	TOTAL INVESTISSEMENTS PROPRES					60'000.00	
140	TOTAL Police du feu Commune de Nendaz					60'000.00	
14	TOTAL Police du feu					60'000.00	
1	TOTAL SECURITE PUBLIQUE	197'000.00		233'000.00		195'862.95	-24'219.05

Comptes d'investissement		Budget Dépenses	2014 Recettes	Budget Dépenses	2013 Recettes	Comptes Dépenses	2012 Recettes
2	ENSEIGNEMENT ET FORMATION						
21	Ecoles publiques obligatoires						
210	Ecole primaire						
210.50	INVESTISSEMENTS PROPRES						
210.503.00	Centre scolaire d'Aproz agrandissement	7'000'000.00		3'000'000.00		69'174.00	
210.503.03	Centre scolaire Biolette			140'000.00		582'065.90	
210.503.04	Centre scolaire HN salle de gym. polyvalente			3'270'000.00		4'766'007.90	
210.503.08	Centre scolaire de Fey			20'000.00			
210.503.10	Sécurité des bâtiments scolaires	125'000.00				-364.55	
210.503.20	Equipement informatique écoles primaires						
210.50	TOTAL INVESTISSEMENTS PROPRES	7'125'000.00		6'430'000.00		5'416'883.25	
210.66	SUBVENTIONS ACQUISES						
210.661.02	Subventions cant.centre scolaire Aproz		800'000.00		500'000.00		131'728.00
210.661.03	Subventions cant.centre scolaire de la Biolette				300'000.00		300'000.00
210.661.04	Subventions cant.salle de gym de Haute-Nendaz						
210.66	TOTAL SUBVENTIONS ACQUISES		800'000.00		800'000.00		431'728.00
210	TOTAL Ecole primaire	7'125'000.00	800'000.00	6'430'000.00	800'000.00	5'416'883.25	431'728.00
211	Ecole secondaire du 1er degré-Cycle d'orientation						
211.50	INVESTISSEMENTS PROPRES						
211.503.01	Centre scolaire CO	150'000.00		50'000.00		14'528.15	

Comptes d'investissement		Budget Dépenses	2014 Recettes	Budget Dépenses	2013 Recettes	Comptes Dépenses	2012 Recettes
211.503.02	Equipement salle informatique CO.	55'000.00					
211.50	TOTAL INVESTISSEMENTS PROPRES	205'000.00		50'000.00		14'528.15	
211	TOTAL Ecole secondaire du 1er degré-Cycle d'orient	205'000.00		50'000.00		14'528.15	
21	TOTAL Ecoles publiques obligatoires	7'330'000.00	800'000.00	6'480'000.00	800'000.00	5'431'411.40	431'728.00
2	TOTAL ENSEIGNEMENT ET FORMATION	7'330'000.00	800'000.00	6'480'000.00	800'000.00	5'431'411.40	431'728.00

Comptes d'investissement		Budget Dépenses	2014 Recettes	Budget Dépenses	2013 Recettes	Comptes Dépenses	2012 Recettes
3	CULTURE, LOISIRS ET CULTE						
30	Encouragement à la culture						
309	Autres tâches culturelles						
309.50	INVESTISSEMENTS PROPRES						
309.500.01	Matériel et mobilier pour manifestations			15'000.00			
309.50	TOTAL INVESTISSEMENTS PROPRES			15'000.00			
309	TOTAL Autres tâches culturelles			15'000.00			
30	TOTAL Encouragement à la culture			15'000.00			
33	Parcs publics et chemins pédestres						
330	Parcs publics et chemins pédestres						
330.50	INVESTISSEMENTS PROPRES						
330.500.01	Réseau pédestre	100'000.00		50'000.00			
330.500.05	Panneaux d'information	25'000.00		25'000.00			
330.500.06	Décoration de Noël	10'000.00		10'000.00		5'951.90	
330.50	TOTAL INVESTISSEMENTS PROPRES	135'000.00		85'000.00		5'951.90	

Comptes d'investissement		Budget Dépenses	2014 Recettes	Budget Dépenses	2013 Recettes	Comptes Dépenses	2012 Recettes
330.66	SUBVENTIONS ACQUISES						
330.661.01	Subventions réseau pédestre		50'000.00				8'383.50
330.66	TOTAL SUBVENTIONS ACQUISES		50'000.00				8'383.50
330	TOTAL Parcs publics et chemins pédestres	135'000.00	50'000.00	85'000.00		5'951.90	8'383.50
33	TOTAL Parcs publics et chemins pédestres	135'000.00	50'000.00	85'000.00		5'951.90	8'383.50
34	Centre sportif						
340.50	INVESTISSEMENTS PROPRES						
340.501.00.001	Pâtinoire du centre sportif					336'021.95	
340.501.00.002	Bâtiment du centre sportif			450'000.00		60'190.20	
340.501.30	Véhicules du centre sportif					24'366.00	
340.50	TOTAL INVESTISSEMENTS PROPRES			450'000.00		420'578.15	
34	TOTAL Centre sportif			450'000.00		420'578.15	
35	Autres loisirs						
350.50	INVESTISSEMENTS PROPRES						
350.500.00	Aménagement places de jeux	250'000.00		170'000.00		18'417.10	
350.50	TOTAL INVESTISSEMENTS PROPRES	250'000.00		170'000.00		18'417.10	
35	TOTAL Autres loisirs	250'000.00		170'000.00		18'417.10	
3	TOTAL CULTURE, LOISIRS ET CULTE	385'000.00	50'000.00	720'000.00		444'947.15	8'383.50

Comptes d'investissement		Budget Dépenses	2014 Recettes	Budget Dépenses	2013 Recettes	Comptes Dépenses	2012 Recettes
5	PREVOYANCE SOCIALE						
54	Protection de la jeunesse						
541	Garderies d'enfants, crèches						
541.50	INVESTISSEMENTS PROPRES	415'000.00				12'553.30	
541.501.00	Bâtiments crèches	415'000.00				12'553.30	
541.50	TOTAL INVESTISSEMENTS PROPRES	415'000.00				12'553.30	
541	TOTAL Garderies d'enfants, crèches	415'000.00				12'553.30	
54	TOTAL Protection de la jeunesse	415'000.00				12'553.30	
55	Handicapés						
550	Handicapés						
550.56	Subventions accordées						
550.561.00	Institutions handicapés sociales investissements	40'000.00		32'000.00		39'920.87	
550.56	TOTAL Subventions accordées	40'000.00		32'000.00		39'920.87	
550	TOTAL Handicapés	40'000.00		32'000.00		39'920.87	
55	TOTAL Handicapés	40'000.00		32'000.00		39'920.87	

Comptes d'investissement		Budget Dépenses	2014 Recettes	Budget Dépenses	2013 Recettes	Comptes Dépenses	2012 Recettes
57	Etablissement médico-social (EMS)						
570	Etablissement médico-social (EMS)						
570.50	INVESTISSEMENTS PROPRES						
570.501.00	Etudes appartenants à encadrement médico-social	10'000.00		10'000.00		10'065.40	
570.50	TOTAL INVESTISSEMENTS PROPRES	10'000.00		10'000.00		10'065.40	
570	TOTAL Etablissement médico-social (EMS)	10'000.00		10'000.00		10'065.40	
57	TOTAL Etablissement médico-social (EMS)	10'000.00		10'000.00		10'065.40	
5	TOTAL PREVOYANCE SOCIALE	455'000.00		42'000.00		62'539.57	

Comptes d'investissement		Budget Dépenses	2014 Recettes	Budget Dépenses	2013 Recettes	Comptes Dépenses	2012 Recettes
6	TRAFIC						
61	Routes cantonales						
610	Routes cantonales						
610.50	INVESTISSEMENTS PROPRES						
610.561.00	Subvention communale à l'amélioration rtes cant.	390'000.00		380'000.00		346'139.00	
610.50	TOTAL INVESTISSEMENTS PROPRES	390'000.00		380'000.00		346'139.00	
610	TOTAL Routes cantonales	390'000.00		380'000.00		346'139.00	
61	TOTAL Routes cantonales	390'000.00		380'000.00		346'139.00	
62	Routes communales						
620	Réseau des routes communales						
620.50	INVESTISSEMENTS PROPRES						
620.501.00.001	Routes Aproz	20'000.00				201'244.15	
620.501.00.002	Routes Fey-Bleudron- Condémines	50'000.00		50'000.00		67'998.35	
620.501.00.003	Routes Basse-Nendaz	400'000.00				704'301.50	
620.501.00.004	Routes Beuson	300'000.00				42'096.35	
620.501.00.005	Routes Brignon			335'000.00			
620.501.00.006	Routes Baar			185'000.00			
620.501.00.007	Routes Clèbes					181'530.50	
620.501.00.008	Routes Saclentise					74'494.90	
620.501.00.009	Routes Haute-Nendaz village - Sornard	450'000.00		831'500.00		237'724.15	
620.501.00.010	Routes Nendaz station	200'000.00		570'000.00		1'006'308.45	
620.501.00.020	Routes les mayens					404'442.40	
620.501.01.001	Route,aménagement eaux de surface Ecluses à HN			990'000.00		192'162.25	
620.501.01.004	Eclairage aménagement des Ecluses à HN	200'000.00		70'000.00		2'929.50	
620.501.01.005	Etudes et aménagements divers des Ecluses à HN	300'000.00		100'000.00		10'212.05	
620.501.05	Routes agricoles	500'000.00		1'550'000.00			
620.501.10	Route, Tunnel Magrappé	110'000.00		283'500.00		247'498.25	
620.501.20	Eclairage public						

Comptes d'investissement		Budget Dépenses	2014 Recettes	Budget Dépenses	2013 Recettes	Comptes Dépenses	2012 Recettes
620.501.21	Eclairage public: adaptation du réseau	70'000.00		20'000.00		169'500.00	
620.501.30	Véhicules et matériel équipe d'entretien			57'000.00			
620.501.40	Dépôt travaux publics et service des eaux	100'000.00		100'000.00			
620.501.50	Plaques des rues et No des bâtiments	150'000.00		100'000.00			
620.501.70	Cadastre du bruit le long des routes	10'000.00		10'000.00			
620.50	TOTAL INVESTISSEMENTS PROPRES	2'860'000.00		5'252'000.00		3'542'442.80	
620.61	CONTRIBUTION DE TIERS						
620.610.00	Participation de tiers routes diverses				40'000.00		70'186.00
620.610.01	Participation de tiers les Ecluses				350'000.00		
620.610.05	Participation de tiers Magrappé-Veysonnaz		300'000.00		1'500'000.00		
620.61	TOTAL CONTRIBUTION DE TIERS		300'000.00		1'890'000.00		70'186.00
620	TOTAL Réseau des routes communales	2'860'000.00	300'000.00	5'252'000.00	1'890'000.00	3'542'442.80	70'186.00
621	Parkings et places de parc						
621.50	INVESTISSEMENTS PROPRES						
621.501.50	Places et parkings			40'000.00		1'470'000.00	
621.506.01	Horodateurs						
621.639.00	Prélèvemt.infrastructures touristiques						239'221.00
621.50	TOTAL INVESTISSEMENTS PROPRES			40'000.00		1'470'000.00	239'221.00
621	TOTAL Parkings et places de parc			40'000.00		1'470'000.00	239'221.00
62	TOTAL Routes communales	2'860'000.00	300'000.00	5'292'000.00	1'890'000.00	5'012'442.80	309'407.00

Comptes d'investissement		Budget Dépenses	2014 Recettes	Budget Dépenses	2013 Recettes	Comptes Dépenses	2012 Recettes
63	Facturation à des tiers						
631	Ouvrages de génie civil						8767.45
631.630.00	Participation du canton aux routes cantonales						8767.45
631	TOTAL Ouvrages de génie civil						
63	TOTAL Facturation à des tiers						8767.45
65	Trafic régional						
650	Entreprises de trafic régional						
650.50	Investissements propres					200'000.00	
650.501.00	Funiculaire des Ecluses					200'000.00	
650.50	TOTAL Investissements propres						
650	TOTAL Entreprises de trafic régional						
65	TOTAL Trafic régional					200'000.00	
6	TOTAL TRAFIC	3'250'000.00	300'000.00	5'672'000.00	1'890'000.00	5'558'581.80	3'181'74.45

Comptes d'investissement		Budget Dépenses	2014 Recettes	Budget Dépenses	2013 Recettes	Comptes Dépenses	2012 Recettes
7	PROTECTION ET AMENAGEMENT DE L'ENVIRONNEMENT						
70	Approvisionnement et alimentation/eau potable	100'000.00		100'000.00			
700	Approvisionnement et alimentation/eau potable	300'000.00		275'000.00		234'395.00	
700.50	INVESTISSEMENTS PROPRES						
700.501.02	Réseaux divers et rénovations de conduites	100'000.00		100'000.00		311'371.05	
700.501.05	Zones de protection					202'501.85	
700.501.09	Eau potable Siviez-Beuson					36'725.10	
700.501.10	Eau potable Tortin - Planchouet					63'127.70	
700.501.15	Eau potable Beuson la Lombarde	100'000.00		100'000.00		30'520.40	
700.501.20.002	Eau potable Fey-Bleudron- Condémines	20'000.00		20'000.00		83'752.90	
700.501.20.003	Eau potable Basse-Nendaz					76'385.30	
700.501.20.007	Eau potable Clèbes					32'981.20	
700.501.20.009	Eau potable Haute-Nendaz village et Sornard	50'000.00		50'000.00			
700.501.20.010	Eau potable Nendaz station						
700.501.20.020	Eau potable les Mayens						
700.501.30	Eau potable Magrappé						
700.509.01	Plan directeur des eaux et plan d'équipement	50'000.00		50'000.00			
700.50	TOTAL INVESTISSEMENTS PROPRES	620'000.00		935'000.00		1'071'760.50	
700.61	CONTRIBUTION DE TIERS						
700.610.00	Taxes de raccordement au réseau d'eau		820'000.00		1'000'000.00		1'226'773.70
700.61	TOTAL CONTRIBUTION DE TIERS		820'000.00		1'000'000.00		1'226'773.70
700	TOTAL Approvisionnement et alimentation/eau potabl	620'000.00	820'000.00	935'000.00	1'000'000.00	1'071'760.50	1'226'773.70

Comptes d'investissement		Budget Dépenses	2014 Recettes	Budget Dépenses	2013 Recettes	Comptes Dépenses	2012 Recettes
701	Station de pompage						
701.50	INVESTISSEMENTS PROPRES						
701.501.00	Station de pompage de Pramounet	75'000.00		25'000.00		49'418.05	
701.50	TOTAL INVESTISSEMENTS PROPRES	75'000.00		25'000.00		49'418.05	
701	TOTAL Station de pompage	75'000.00		25'000.00		49'418.05	
70	TOTAL Approvisionnement et alimentation/eau potabl	695'000.00	820'000.00	960'000.00	1'000'000.00	1'121'178.55	1'226'773.70
71	Assainissement des eaux usées						
710	Assainissement des eaux usées						
710.50	INVESTISSEMENTS PROPRES						
710.501.02	Réseaux divers et réparations de conduites	150'000.00		150'000.00		274'255.60	
710.501.10	Egouts Siviez-Beuson					170'275.60	
710.501.30.003	Egouts Basse-Nendaz					59'259.30	
710.501.30.007	Egouts Clèbes					4'065.90	
710.501.30.009	Egouts Haute-Nendaz village et Sornard			220'000.00		157'112.00	
710.501.30.010	Egouts Nendaz station			200'000.00			
710.501.50	Egouts Magrappé					3958.35	
710.509.01	Plan général d'évacuation des eaux (PGEE)						
710.50	TOTAL INVESTISSEMENTS PROPRES	150'000.00		570'000.00		668'926.75	
710.61	CONTRIBUTION DE TIERS						
710.610.00	Taxes de raccordement au réseau d'égouts		600'000.00		800'000.00		796'410.65
710.610.01	Participation de tiers						20'891.50
710.61	TOTAL CONTRIBUTION DE TIERS		600'000.00		800'000.00		817'302.15
710.66	SUBVENTIONS ACQUISES						
710.661.01	Subventions cantonales PGEE et plan d'équipement						12'689.00

Comptes d'investissement		Budget Dépenses	2014 Recettes	Budget Dépenses	2013 Recettes	Comptes Dépenses	2012 Recettes
710.661.02	Subventions cantonales égouts Sivez-Beuson						9'005.00
710.66	TOTAL SUBVENTIONS ACQUISES						21'694.00
710	TOTAL Assainissement des eaux usées	150'000.00	600'000.00	570'000.00	800'000.00	668'926.75	838'996.15
711	Station d'épuration des eaux usées						
711.50	INVESTISSEMENTS PROPRES						
711.501.01	Step de Bleudron	330'000.00		500'000.00		172'160.55	
711.501.02	Step de Bleudron investissements /maintien	50'000.00		50'000.00			
711.50	TOTAL INVESTISSEMENTS PROPRES	380'000.00		550'000.00		172'160.55	
711.61	CONTRIBUTION DE TIERS						
711.610.01	Contributions de tiers		145'000.00				329'926.05
711.61	TOTAL CONTRIBUTION DE TIERS		145'000.00				329'926.05
711.66	SUBVENTIONS ACQUISES						
711.661.00	Subventions cantonales step de Bleudron				250'000.00		81'174.00
711.66	TOTAL SUBVENTIONS ACQUISES				250'000.00		81'174.00
711	TOTAL Station d'épuration des eaux usées	380'000.00	145'000.00	550'000.00	250'000.00	172'160.55	411'100.05
71	TOTAL Assainissement des eaux usées	530'000.00	745'000.00	1'120'000.00	1'050'000.00	841'087.30	1'250'096.20
72	Traitement des déchets						
720	Traitement des déchets						
720.50	INVESTISSEMENTS PROPRES						
720.501.00	Installations de voirie	100'000.00		270'000.00			

Comptes d'investissement		Budget Dépenses	2014 Recettes	Budget Dépenses	2013 Recettes	Comptes Dépenses	2012 Recettes
720.501.01	Décharge des Eterpas	200'000.00				13'493.35	
720.501.05	Etudes des décharges	50'000.00		50'000.00		20'236.15	
720.50	TOTAL INVESTISSEMENTS PROPRES	350'000.00		320'000.00		33'729.50	
720	TOTAL Traitement des déchets	350'000.00		320'000.00		33'729.50	
72	TOTAL Traitement des déchets	350'000.00		320'000.00		33'729.50	
74	Cimetières et columbarium						
740	Cimetières et columbarium						
740.50	INVESTISSEMENTS PROPRES						
740.501.00	Rénovation des cimetières et des cryptes	790'000.00		100'000.00		9'455.95	
740.50	TOTAL INVESTISSEMENTS PROPRES	790'000.00		100'000.00		9'455.95	
740	TOTAL Cimetières et columbarium	790'000.00		100'000.00		9'455.95	
74	TOTAL Cimetières et columbarium	790'000.00		100'000.00		9'455.95	
75	Correction des eaux						
750	Correction des eaux						
750.50	INVESTISSEMENTS PROPRES						
750.501.30.001	Mesures prioritaires diverses			200'000.00		29'2812.45	
750.501.30.002	Torrents divers	700'000.00		650'000.00		67'469.75	
750.501.30.004	Aménagement décharges à neige	100'000.00		100'000.00			
750.501.40	Planification entretien des torrents	50'000.00		50'000.00			
750.501.50	Etablissement carte Espace cours d'eau	20'000.00		20'000.00			
750.50	TOTAL INVESTISSEMENTS PROPRES	870'000.00		1'020'000.00		360'282.20	

Comptes d'investissement		Budget Dépenses	2014 Recettes	Budget Dépenses	2013 Recettes	Comptes Dépenses	2012 Recettes
750.56	Subventions accordées						
750.561.00	Participation au Canton 3ème correction du Rhône	46'000.00					
750.56	TOTAL Subventions accordées	46'000.00					
750.66	SUBVENTIONS ACQUISES						
750.661.00	Subventions cantonales des torrents divers		390'000.00		480'000.00		4'879.30
750.661.05	Subventions cantonales dangers des crues						180'650.00
750.66	TOTAL SUBVENTIONS ACQUISES		390'000.00		480'000.00		185'529.30
750	TOTAL Correction des eaux	916'000.00	390'000.00	1'020'000.00	480'000.00	360'282.20	185'529.30
75	TOTAL Correction des eaux	916'000.00	390'000.00	1'020'000.00	480'000.00	360'282.20	185'529.30
76	Protection avalanches et éboulements						
760	Protection avalanches et éboulements						
760.43	Contributions de tiers						
760.431.01	Contributions de tiers						13'633.65
760.43	TOTAL Contributions de tiers						13'633.65
760.50	INVESTISSEMENTS PROPRES						
760.501.01	Paravalanche Lavantier lot 4					40'498.70	
760.501.04	Travaux de défense Tsabloplan					155'010.55	
760.501.05	Travaux de défense torrent d'Alou	1'000'000.00		860'000.00		23'407.65	
760.501.06	Travaux de défense Falaise des Eterpas	950'000.00		50'000.00		32'182.90	
760.501.08	Travaux de défense forêt des Eaux	750'000.00		1'700'000.00		532'477.25	
760.501.09	Travaux de défense falaise de Brignon					30'518.40	
760.501.10	Travaux de défense gorges de la Printse	20'000.00		20'000.00			

Comptes d'investissement		Budget Dépenses	2014 Recettes	Budget Dépenses	2013 Recettes	Comptes Dépenses	2012 Recettes
760.501.20	Travaux de défense divers	50'000.00		100'000.00		47'989.35	
760.50	TOTAL INVESTISSEMENTS PROPRES	2'770'000.00		2'730'000.00		862'084.80	
760.66	SUBVENTIONS ACQUISES						
760.661.01	Subventions cantonales paravalanche Lavanthier 4						40'000.00
760.661.02	Subventions cantonales défense forêt des Eaux		670'000.00		1'513'000.00		380'350.00
760.661.04	Subventions cantonales défense Tsablopian						194'364.45
760.661.06	Subventions cantonales défense falaises Eterpas		855'000.00		45'000.00		
760.661.07	Subventions cantonales défense torrent d'Alou		860'000.00		740'000.00		
760.661.10	Subventions cantonales défense gorges Printse		15'000.00		17'000.00		
760.661.20	Subventions cantonales défense diverses		35'000.00		70'000.00		27'000.00
760.66	TOTAL SUBVENTIONS ACQUISES		2'435'000.00		2'385'000.00		641'714.45
760	TOTAL Protection avalanches et éboulements	2'770'000.00	2'435'000.00	2'730'000.00	2'385'000.00	862'084.80	655'348.10
76	TOTAL Protection avalanches et éboulements	2'770'000.00	2'435'000.00	2'730'000.00	2'385'000.00	862'084.80	655'348.10
79	Aménagement						
790	Aménagement du territoire						
790.50	INVESTISSEMENTS PROPRES						
790.509.02	Révision du plan d'aménagement	50'000.00		50'000.00		107'293.85	
790.509.03	Divers PAD	20'000.00		20'000.00		1'800.00	
790.509.11	Elaboration du SIT communal	10'000.00		20'000.00			
790.509.15	Cartes des dangers	20'000.00		10'000.00		19'752.30	
790.509.20	Cadastre souterrain	100'000.00		100'000.00		173'900.00	
790.509.30	Prairies sèches	20'000.00		20'000.00			
790.50	TOTAL INVESTISSEMENTS PROPRES	220'000.00		220'000.00		302'746.15	
790	TOTAL Aménagement du territoire	220'000.00		220'000.00		302'746.15	

Comptes d'investissement		Budget Dépenses	2014 Recettes	Budget Dépenses	2013 Recettes	Comptes Dépenses	2012 Recettes
791	Plans de développement						
791.50	INVESTISSEMENTS PROPRES						
791.509.01	Etudes diverses équipements de zones	90'000.00		40'000.00		2'758.00	
791.509.20.001	Etudes					750.00	
791.509.20.002	Routes, eaux de surface et éclairage					19'968.55	
791.509.30.001	Etudes					41'432.00	
791.509.30.002	Routes, eaux de surface et éclairage					98'780.50	
791.509.30.003	Eau potable					249'451.30	
791.50	TOTAL INVESTISSEMENTS PROPRES	90'000.00		40'000.00		413'140.35	
791	TOTAL Plans de développement	90'000.00		40'000.00		413'140.35	
79	TOTAL Aménagement	310'000.00		260'000.00		7'15886.50	
7	TOTAL PROTECTION ET AMENAGEMENT DE L'ENVIRONNEMENT	6'361'000.00	4'390'000.00	6'510'000.00	4'915'000.00	3'943'704.80	3'317'747.30
	Total compte d'investissement	18'478'000.00	5'540'000.00	20'333'000.00	7'605'000.00	15'925'262.37	4'065'058.20
	Investissements nets		12'938'000.00		12'728'000.00		11'860'204.17



Budgets approuvés par le Conseil Communal
en séance du 21 novembre 2013.

Budgets acceptés par l'assemblée primaire
le ...

Le Président
Francis Dumas

Le Secrétaire
Philippe Charbonnet

