



BUDGET 2018

BOURGEOISIE ET
COMMUNE DE NENDAZ




TABLE DES MATIÈRES

4 Convocation

5 BUDGET DE LA BOURGEOISIE

6 Message introductif

6 Aperçu général

12 Plan financier

17 BUDGET DE LA MUNICIPALITÉ

18 Message introductif

20 Aperçu général

22 Plan financier



CONVOCAATION À L'ASSEMBLÉE BOURGEOISIALE

L'Assemblée bourgeoisiale de Nendaz est convoquée le

MARDI 19 DÉCEMBRE 2017, À 19 H 45
à la salle de gymnastique du cycle d'orientation, à Basse-Nendaz.

L'ordre du jour est le suivant :

1. Approbation du protocole de la séance du 22 juin 2017
2. Approbation du budget 2018 de la Bourgeoisie
3. Présentation du plan financier 2018-2021
4. Divers

Conformément aux dispositions légales, le protocole de la séance du 22 juin 2017 ainsi que le budget 2018 de la Bourgeoisie peuvent être consultés dans leur intégralité par les citoyens dès ce jour et jusqu'à celui de l'Assemblée au secrétariat communal, à Basse-Nendaz, du lundi au vendredi, de 14 h à 18 h.

Ils sont par ailleurs publiés sur le site internet de la Commune :
www.nendaz.org/apdec17

CONVOCAATION À L'ASSEMBLÉE PRIMAIRE

L'Assemblée primaire de Nendaz est convoquée le

MARDI 19 DÉCEMBRE 2017, À 20 H
à la salle de gymnastique du cycle d'orientation, à Basse-Nendaz.

L'ordre du jour est le suivant :

1. Approbation du protocole de la séance du 9 novembre 2017
2. Approbation du budget 2018 de la Municipalité
3. Présentation du plan financier 2018-2021
4. Approbation du nouveau règlement sur la taxe de séjour
5. Divers

Conformément aux dispositions légales, le protocole de la séance du 9 novembre 2017, le budget 2018, le plan financier 2018-2021 de la Municipalité ainsi que le règlement sur la taxe de séjour peuvent être consultés dans leur intégralité par les citoyens dès ce jour et jusqu'à celui de l'Assemblée au secrétariat communal, à Basse-Nendaz, du lundi au vendredi, de 14 h à 18 h.

Ils sont par ailleurs publiés dans leur intégralité sur le site internet de la Commune :
www.nendaz.org/apdec17

L'Administration communale



B U D G E T 2 0 1 8

B U D G E T D E L A B O U R G E O I S I E
D E N E N D A Z

budget 2018 de la Bourgeoisie

Mesdames, Messieurs,

Conformément à l'article 7 al.1 de la loi sur les communes du 5 février 2004, le Conseil communal à l'honneur de soumettre à votre approbation le budget 2018 de la Bourgeoisie de Nendaz. Ce budget a été adopté par le Conseil communal lors de la séance du 23 novembre 2017.

Résumé

Le compte de fonctionnement présente un total de charges de Fr. 784'150.-, un total de revenus de Fr. 825'600.- et dégage une marge d'autofinancement de Fr 41'450.- avant prise en compte des amortissements de Fr. 40'000.-.

Le compte d'investissement enregistre Fr. 187'500.- de dépenses pour Fr. 177'000.- de recettes, ce qui correspond à Fr. 10'500.- d'investissements nets. Le budget laisse apparaître un excédent de financement de Fr. 30'950.- et une augmentation de fortune de Fr. 1'450.-.

Aperçu général

COMPTE DE FONCTIONNEMENT

Résultat avant amortissements comptables	COMPTES 2016	BUDGET 2017	BUDGET 2018	ÉCART	%
Charges financières - fr.	814'357.03	665'780.00	784'150.00	118'370.00	15.10%
Revenus financiers + fr.	880'239.36	767'300.00	825'600.00	58'300.00	7.06%
Marge d'autofinancement (négative) = fr.	-	-	-		
Marge d'autofinancement = fr.	65'882.33	101'520.00	41'450.00	-60'070.00	-144.92%

Résultat après amortissements comptables

Marge d'autofinancement (négative) - fr.	-	-	-		
Marge d'autofinancement + fr.	65'882.33	101'520.00	41'450.00	-60'070.00	-144.92%
Amortissements ordinaires - fr.	42'356.65	44'000.00	40'000.00	-4'000.00	-10.00%
Amortissements complémentaires - fr.	-	-	-		
Amortissement du découvert au bilan - fr.	-	-	-		
Excédent de charges = fr.	-	-	-		
Excédent de revenus = fr.	23'525.68	57'520.00	1'450.00		

COMPTE DES INVESTISSEMENTS

Dépenses + fr.	7'728.15	107'500.00	187'500.00	80'000.00	42.67%
Recettes - fr.	7'071.50	73'000.00	177'000.00	104'000.00	58.76%
Investissements nets = fr.	656.65	34'500.00	10'500.00		
Investissements nets (négatifs) = fr.	-	-	-		

FINANCEMENT

Marge d'autofinancement (négative) - fr.	-	-	-		
Marge d'autofinancement + fr.	65'882.33	101'520.00	41'450.00	-60'070.00	-144.92%
Investissements nets - fr.	656.65	34'500.00	10'500.00	-24'000.00	-228.57%
Investissements nets (négatifs) + fr.	-	-	-		
Insuffisance de financement = fr.	-	-	-		
Excédent de financement = fr.	65'225.68	67'020.00	30'950.00		

ÉVOLUTION DE LA FORTUNE

23'525.68	57'520.00	1'450.00
-----------	-----------	----------

Aperçu du compte annuel

Comptes 2016

Budget 2017

Budget 2018

Compte de fonctionnement	Charges	Revenus	Charges	Revenus	Charges	Revenus
Total des charges (amortissements inclus)	856'713.68		709'780.00		824'150.00	
Total des revenus		880'239.36		767'300.00		825'600.00
Excédent de revenus	23'525.68		57'520.00		1'450.00	
Excédent de charges		-		-		-
Total	880'239.36	880'239.36	767'300.00	767'300.00	825'600.00	825'600.00
Compte des investissements	Dépenses	Recettes	Dépenses	Recettes	Dépenses	Recettes
Total des dépenses reportées au bilan	7'728.15		107'500.00		187'500.00	
Total des recettes reportées au bilan		7'071.50		73'000.00		177'000.00
Investissements nets 3)		656.65		34'500.00		10'500.00
Total	7'728.15	7'728.15	107'500.00	107'500.00	187'500.00	187'500.00
Financement						
Report des investissements nets	656.65		34'500.00		10'500.00	
Report des amortissements ordinaires du patrimoine administratif		42'356.65		44'000.00		40'000.00
Report des amortissements complémentaires du patrimoine administratif		-		-		-
Report des amortissements du découvert du bilan		-		-		-
Excédent de revenus du compte de fonctionnement		23'525.68		57'520.00		1'450.00
Excédent de charges du compte de fonctionnement		-		-		-
Excédent de financement	65'225.68		67'020.00		30'950.00	
Insuffisance de financement		-		-		-
Total	65'882.33	65'882.33	101'520.00	101'520.00	41'450.00	41'450.00
Modification du capital						
Report de l'excédent de financement		65'225.68		67'020.00		30'950.00
Report de l'insuffisance de financement		-		-		-
Report des dépenses d'investissement au bilan		7'728.15		107'500.00		187'500.00
Report des recettes d'investissement au bilan		7'071.50		73'000.00		177'000.00
Report des amortissements au bilan		42'356.65		44'000.00		40'000.00
Augmentation de la fortune nette	23'525.68		57'520.00		1'450.00	
Diminution de la fortune nette		-		-		-
Total	72'953.83	72'953.83	174'520.00	174'520.00	218'450.00	218'450.00

3) Remarque: si négatif = excédent de recettes du compte des investissements

Compte de fonctionnement selon les tâches

Comptes 2016

Budget 2017

Budget 2018

	Comptes 2016		Budget 2017		Budget 2018	
	Charges	Revenus	Charges	Revenus	Charges	Revenus
0 Administration générale	-	-	-	-	-	-
1 Sécurité publique	-	-	-	-	-	-
2 Enseignement et formation	-	-	-	-	-	-
3 Culture, loisirs et culte	-	-	-	-	-	-
4 Santé	-	-	-	-	-	-
5 Prévoyance sociale	-	-	-	-	-	-
6 Trafic	-	-	-	-	-	-
7 Protection et aménagement de l'environnement, yc eau, égouts, déchets	-	880'239.36	-	767'300.00	-	825'600.00
8 Economie publique, yc services industriels	856'713.68	-	709'780.00	-	824'150.00	-
9 Finances et impôts	-	-	-	-	-	-
Total des charges et des revenus	856'713.68	880'239.36	709'780.00	767'300.00	824'150.00	825'600.00
Excédent de charges		-		-		-
Excédent de revenus	23'525.68		57'520.00		1'450.00	

Compte de fonctionnement selon les natures	Comptes 2016		Budget 2017		Budget 2018	
	Charges	Revenus	Charges	Revenus	Charges	Revenus
30 Charges de personnel	4'767.30		6'000.00		3'000.00	
31 Biens, services et marchandises	798'815.68		651'580.00		772'950.00	
32 Intérêts passifs	-		-		-	
33 Amortissements	42'356.65		44'000.00		40'000.00	
34 Parts à des contributions sans affectation	-		-		-	
35 Dédommagements versés à des collectivités publiques	1'000.00		1'000.00		1'000.00	
36 Subventions accordées	9'917.80		7'200.00		7'200.00	
37 Subventions redistribuées	-		-		-	
38 Attributions aux financements spéciaux	-143.75		-		-	
39 Imputations internes	-		-		-	
40 Impôts		-		-		-
41 Patentes et concessions		-		-		-
42 Revenus des biens		194.75		4'200.00		3'100.00
43 Contributions		376'819.61		293'100.00		332'500.00
44 Parts à des recettes et contributions sans affectation		-		-		-
45 Restitutions de collectivités publiques		-		-		-
46 Subventions		503'225.00		470'000.00		490'000.00
47 Subventions à redistribuer		-		-		-
48 Prélèvements sur les financements spéciaux		-		-		-
49 Imputations internes		-		-		-
Total des charges et des revenus	856'713.68	880'239.36	709'780.00	767'300.00	824'150.00	825'600.00
Excédent de charges		-		-		-
Excédent de revenus	23'525.68		57'520.00		1'450.00	

Compte des investissements selon les tâches

Comptes 2016

Budget 2017

Budget 2018

	Comptes 2016		Budget 2017		Budget 2018	
	Dépenses	Recettes	Dépenses	Recettes	Dépenses	Recettes
0 Administration générale	-	-	-	-	-	-
1 Sécurité publique	-	-	-	-	-	-
2 Enseignement et formation	-	-	-	-	-	-
3 Culture, loisirs et culte	-	-	-	-	-	-
4 Santé	-	-	-	-	-	-
5 Prévoyance sociale	-	-	-	-	-	-
6 Trafic	-	-	-	-	-	-
7 Protection et aménagement de l'environnement, yc eau, égouts, déchets	-	-	-	-	-	-
8 Economie publique, yc services industriels	7'728.15	7'071.50	107'500.00	73'000.00	187'500.00	177'000.00
9 Finances et impôts	-	-	-	-	-	-
Total des dépenses et des recettes	7'728.15	7'071.50	107'500.00	73'000.00	187'500.00	177'000.00
Excédent de dépenses		656.65		34'500.00		10'500.00
Excédent de recettes	-		-		-	

Compte des investissements selon les natures	Comptes 2016		Budget 2017		Budget 2018	
	Dépenses	Recettes	Dépenses	Recettes	Dépenses	Recettes
50 Investissements propres	7'728.15		107'500.00		187'500.00	
52 Prêts et participations permanentes	-		-		-	
56 Subventions accordées	-		-		-	
57 Subventions redistribuées	-		-		-	
58 Autres dépenses activables	-		-		-	
60 Transferts au patrimoine financier		-		-		-
61 Contributions de tiers		-		-		-
62 Remboursement de prêts et participations permanentes		-		-		-
63 Facturation à des tiers		-		-		-
64 Remboursement de subventions acquises		-		-		-
66 Subventions acquises		7'071.50		73'000.00		177'000.00
67 Subventions à redistribuer		-		-		-
Total des dépenses et des recettes	7'728.15	7'071.50	107'500.00	73'000.00	187'500.00	177'000.00
Excédent de dépenses		656.65		34'500.00		10'500.00
Excédent de recettes	-		-		-	

Plan financier

Résultat	Comptes	Budget		Plan financier	Plan financier	Plan financier
	2016	2017	2018	2019	2020	2021

Prévisions compte de fonctionnement

Total des charges financières	814'357	665'780	784'150	780'000	790'000	795'000
Total des revenus financiers	880'239	767'300	825'600	860'000	870'000	885'000
Marge d'autofinancement	65'882	101'520	41'450	80'000	80'000	90'000
Amortissements ordinaires	42'357	44'000	40'000	40'000	40'000	40'000
Amortissements complémentaires	-	-	-	-	-	-
Amortissement du découvert au bilan	-	-	-	-	-	-
Excédent revenus (+) charges (-)	23'526	57'520	1'450	40'000	40'000	50'000

Prévision du compte des investissements

Total des dépenses	7'728	107'500	187'500	120'000	60'000	100'000
Total des recettes	7'072	73'000	177'000	60'000	30'000	50'000
Investissements nets	657	34'500	10'500	60'000	30'000	50'000

Financement des investissements

Report des investissements nets	657	34'500	10'500	60'000	30'000	50'000
Marge d'autofinancement	65'882	101'520	41'450	80'000	80'000	90'000
Excédent (+) découvert (-) de financement	65'226	67'020	30'950	20'000	50'000	40'000

Modification de la fortune/découvert

Excédent revenus (+) charges (-)	23'526	57'520	1'450	40'000	40'000	50'000
Fortune nette	1'344'669	1'402'189	1'403'639	1'443'639	1'483'639	1'533'639
Découvert au bilan	-	-	-	-	-	-

Comptes de fonctionnement		Budget Charges	2018 Revenus	Budget Charges	2017 Revenus	Comptes Charges	2016 Revenus
00	BOURGEOISIE						
00.30	CHARGES DE PERSONNEL						
00.309.09	VACATION DE LA COMMISSION BOURGEOISIALE	3'000.00		6'000.00		4'767.30	
00.30	TOTAL CHARGES DE PERSONNEL	3'000.00		6'000.00		4'767.30	
00.31	BIENS ET SERVICES						
00.313.00	FRAIS ADMINISTRATIFS	150.00		500.00		229.10	
00.313.04	SAPINS DE NOEL	6'000.00		7'000.00		4'962.05	
00.314.02	FRAIS D'ENTRETIEN DES BARRIERES					2'261.85	
00.314.09	FRAIS D'EXPLOITATION DES FORETS	757'200.00		634'000.00		780'768.38	
00.316.00	FRAIS DECOULANTS DE DROITS D'EAU	100.00		80.00		75.25	
00.319.00	IMPOTS	6'500.00		7'000.00		8'079.05	
00.319.01	COTISATIONS, ABONNEMENTS	2'500.00		2'500.00		2'440.00	
00.319.03	FRAIS DE RECEPTION	500.00		500.00			
00.31	TOTAL BIENS ET SERVICES	772'950.00		651'580.00		798'815.68	
00.33	PATRIMOINE ADMINISTRATIF AMORTISSEMENTS COMPTABLES						
00.331.00	AMORTISSEMENTS COMPTABLES	40'000.00		44'000.00		42'356.65	
00.33	TOTAL PATRIMOINE ADMINISTRATIF AMORTISSEMENTS COMP	40'000.00		44'000.00		42'356.65	
00.35	PARTICIPATIONS A DES COLLECTIVITES PUBLIQUES						
00.352.00	CONTRIBUTION AUX FRAIS D'ADMINISTRATION DE LA MU	1'000.00		1'000.00		1'000.00	
00.35	TOTAL PARTICIPATIONS A DES COLLECTIVITES PUBLIQUES	1'000.00		1'000.00		1'000.00	
00.36	SUBVENTIONS ACCORDEES						
00.366.01	SUBSIDES POUR LE BOIS DE CONSTRUCTION	1'200.00		1'200.00			
00.366.03	SUBSIDES POUR BOIS DE FEU BOURGEOIS	6'000.00		6'000.00		9'917.80	
00.36	TOTAL SUBVENTIONS ACCORDEES	7'200.00		7'200.00		9'917.80	

Comptes de fonctionnement		Budget Charges	2018 Revenus	Budget Charges	2017 Revenus	Comptes Charges	2016 Revenus
00.38	ATTRIBUTION AUX FINANCEMENTS SPECIAUX						
00.380.00	ATTRIBUTION AU FONDS DE REBOISEMENT					-143.75	
00.38	TOTAL ATTRIBUTION AUX FINANCEMENTS SPECIAUX					-143.75	
00.42	REVENUS DES BIENS						
00.421.00	INTERETS SUR C/C BANCAIRE		100.00		200.00		186.75
00.421.01	INTERETS DE RETARD ET FRAIS RECUPERES						8.00
00.422.00	INTERETS DU FONDS DE REBOISEMENT		500.00		500.00		
00.422.01	PRODUITS DES TITRES		2'500.00		3'500.00		
00.42	TOTAL REVENUS DES BIENS		3'100.00		4'200.00		194.75
00.43	CONTRIBUTIONS						
00.435.01	VENTES DE BOIS		285'000.00		245'000.00		322'536.96
00.435.02	VENTE DE SAPINS DE NOEL		2'500.00		3'000.00		2'454.65
00.435.06	COMPENSATION DEFRICHEMENT						4'618.00
00.435.09	LOCATION DE BIENS DE LA BOURGEOISIE		5'000.00		5'100.00		5'250.00
00.435.10	INDEMNITES POUR UTILISA- TION DE TERRAINS BOURG.		40'000.00		40'000.00		41'960.00
00.43	TOTAL CONTRIBUTIONS		332'500.00		293'100.00		376'819.61
00.46	SUBVENTIONS ACQUISES						
00.461.00	SUBVENTIONS ACQUISES		490'000.00		420'000.00		453'225.00
00.461.04	SUBVENTION POUR LA CONSERVATION DES FORETS				50'000.00		50'000.00
00.46	TOTAL SUBVENTIONS ACQUISES		490'000.00		470'000.00		503'225.00
00	TOTAL BOURGEOISIE	824'150.00	825'600.00	709'780.00	767'300.00	856'713.68	880'239.36
	Total compte de fonctionnement	824'150.00	825'600.00	709'780.00	767'300.00	856'713.68	880'239.36
	Excédent de revenus ou de charges	1'450.00		57'520.00		23'525.68	

Comptes d'investissement		Budget Dépenses	2018 Recettes	Budget Dépenses	2017 Recettes	Comptes Dépenses	2016 Recettes
70	BOURGEOISIE INVESTISSEMENTS						
70.50	INVESTISSEMENTS PROPRES						
70.500.01	ACHAT DE TERRAINS	2'500.00		2'500.00			
70.509.01	DESSERTE BANDE 3 REFECTIONS	160'000.00		80'000.00		7'728.15	
70.509.05	CONSTRUCTION DESSERTE ET ETUDES OGEINTSE	25'000.00		25'000.00			
70.50	TOTAL INVESTISSEMENTS PROPRES	187'500.00		107'500.00		7'728.15	
70.66	SUBVENTIONS ACQUISES						
70.660.01	SUBV.DESSERTE BANDE 3		110'000.00		56'000.00		
70.660.02	UTILISATION DU FONDS DE REBOISEMENT		50'000.00				
70.660.05	SUBVENTIONS DESSERTE OGEINTSE		17'000.00		17'000.00		-35'177.00
70.660.06	SUBVENTIONS INTEMPERIES 2013 DJETTE-BANDE						42'248.50
70.66	TOTAL SUBVENTIONS ACQUISES		177'000.00		73'000.00		7'071.50
70	TOTAL BOURGEOISIE INVESTISSEMENTS	187'500.00	177'000.00	107'500.00	73'000.00	7'728.15	7'071.50
	Total compte d'investissement	187'500.00	177'000.00	107'500.00	73'000.00	7'728.15	7'071.50
	Investissements nets		10'500.00		34'500.00		656.65





B U D G E T 2 0 1 8

BUDGET DE LA MUNICIPALITÉ
DE NENDAZ

budget 2018 de la Municipalité

Mesdames, Messieurs,

Conformément à l'article 7 al.1 de la Loi sur les communes du 5 février 2004, le Conseil communal a l'honneur de soumettre à votre approbation le budget 2018 de l'Administration communale de Nendaz. Ce budget a été adopté par le Conseil communal lors de la séance du 23 novembre 2017. Le présent Nendaz Panorama vous en donne les grandes lignes.

Situation économique

Dans ses perspectives d'octobre 2017, le Fonds monétaire international (FMI) relève que la reprise cyclique de l'économie mondiale qui a commencé au milieu de 2016 continue de s'affermir avec une accélération de la croissance en Europe, au Japon, en Chine et aux États-Unis. Les conditions financières restent favorables dans le monde entier, et les marchés financiers semblent s'attendre à peu de turbulences à terme, même si la Réserve fédérale continue de normaliser sa politique monétaire et que la Banque centrale européenne envisage d'entamer son propre processus de normalisation.

En Suisse, selon les résultats publiés par le Secrétariat d'Etat à l'économie (SECO) le 18 septembre 2017, au 2^e trimestre 2017, le PIB réel, en valeur désaisonnalisée, a gagné 0,3% par rapport au trimestre précédent. La croissance a donc été inférieure aux attentes du marché (0,5%) alors que le trimestre précédent avait déjà été décevant. Ceci confirme le fait que l'économie suisse ne revient que très progressivement à un rythme de croissance plus dynamique. Elle n'a pas encore réussi à recouvrer les hauts niveaux de croissance du PIB atteints, par exemple, en 2014. Le Groupe d'experts de la Confédération table sur une croissance du PIB de l'ordre de 0,9% en 2017 et de 2,0% en 2018. Sous l'effet de la reprise, le taux de chômage devrait s'établir à 3,2% en 2017 et à 3,0% en 2018.

Plus près de nous, BAK Economics prévoit un ralentissement de la croissance valaisanne en 2017 à +1,0%, ce qui situe le canton dans la moyenne nationale. Dans son indicateur économique de novembre 2017, la Banque cantonale valaisanne ne prévoit pas d'embellie pour la construction, limitée à long terme dans ses volumes par la loi sur les résidences secondaires. Par contre, elle estime que la lente appréciation du franc aura un effet positif sur le nombre de nuitées hôtelières qui repartira à la hausse pour la première fois depuis le choc monétaire de 2015 (+2,3%). Elle estime également qu'en 2018 l'économie valaisanne devrait retrouver un beau dynamisme (+ 2,2% de PIB).

Sur un plan communal

Les incertitudes sur l'évolution du climat économique communal demeurent. Celles liées au tourisme hivernal également avec, par exemple, la multiplication des offres d'abonnements saisonniers ou annuels à prix cassés effectuées par les stations voisines qui laisse dans l'expectative les dirigeants des remontées mécaniques.

Votre Conseil communal reste toutefois optimiste et présente un budget 2018 équilibré avec un excédent de revenus de Fr. 479'920.- et un excédent de financement de Fr. 72'720.-.

En comparaison au budget 2017, le total de revenus de Fr. 40'583'250.- (+ Fr. 149'050.-) prend en considération les modifications des taxes parafiscales décidées par l'Assemblée primaire extraordinaire du 9 novembre dernier. Il tient compte également de la correction du taux d'indexation (de 140 à 150%) qui induira une baisse des impôts sur les revenus des personnes physiques.

Les charges hors amortissements, en augmentation de Fr. 713'130.-, comprennent certains postes à repourvoir (services informatique et des eaux), une indexation de 0,5% sur les salaires et un montant de Fr. 610'200.- d'attribution aux financements spéciaux, réserve à constituer pour couvrir les investissements conséquents prévus dans la PIP (planification intégrée pluriannuelle) pour les réseaux d'eau potable et d'assainissement des eaux.

Le chapitre des investissements enregistre des dépenses brutes pour Fr. 12'231'500.- et des recettes pour Fr. 4'334'300.-, ce qui correspond à des investissements nets de Fr. 7'897'200.-, couverts entièrement par la marge d'autofinancement de Fr. 7'969'920.-. Pas de nécessité de recourir à l'emprunt pour les investissements 2018, grâce notamment aux Fr. 4'000'000.- (hors impôt) perçus en 2017 lors de la vente de la villa Arthaud et qui permettront de financer en grande partie la maison de la santé. Les années de planification 2019-2021 intègrent des investissements plus importants liés notamment au renouvellement de conduites d'eau potable et d'égouts, à la construction et rénovation de réservoirs pour l'eau potable, à la mise en oeuvre du PGEE (plan général d'évacuation des eaux) et à l'achèvement de la construction de la maison de la santé. Pointe aussi à l'horizon 2021, la perspective d'initier les travaux de construction d'un nouveau centre scolaire permettant d'accueillir dans des locaux adaptés les élèves du cycle d'orientation.

La fortune de Fr. 35'145'651,58 au 31.12.2016 devrait atteindre Fr. 36'359'571,58 à fin 2018.

Les principaux investissements prévus en 2018

Achats de terrains	100 000.00
Développement durable	50 000.00
Développement informatique	190 000.00
Local commercial Haute-Nendaz village	30 000.00
Cadastre	157 500.00
Subvention communale véhicules feu	50 200.00
Centre scolaire Biolette	70 000.00
Equipement informatique écoles primaires	15 000.00
Centre scolaire CO	272 700.00
Equipement salle informatique CO	30 000.00
Réseau pédestre	144 000.00
Panneaux d'information	5 000.00
Décoration de Noël	10 000.00
Véhicules du centre sportif	25 000.00
Aménagement places de jeux	110 000.00
Investissement dispositif pré-hospitalier	8 500.00
Institutions handicapés/ sociales investissements	31 800.00
Subvention communale à l'amélioration des routes cantonales	500 000.00
Routes communales	1 200 000.00
Eclairage public	190 000.00
Eclairage public adaptation du réseau	120 000.00
Véhicules et matériel équipe d'entretien	222 000.00
Abibus	150 000.00
Réseaux divers et rénovations de conduites	200 000.00
Zones de protection des sources	50 000.00
Eau potable	375 000.00
Mise en conformité du réseau	250 000.00
Véhicules service des eaux	40 000.00
Station de pompage de Pramounet	200 000.00
Station de traitement de Tortin-Pramounet	70 000.00
Réseaux divers et rénovations de conduites	150 000.00
Egouts	400 000.00
Plan général d'évacuation des eaux (PGEE)	350 000.00
Step de Bieudron	88 000.00
Installations de voirie	200 000.00
Décharge des Eterpas	50 000.00
Etudes des décharges	10 000.00
Dangers des crues	25 000.00
Torrents divers	50 000.00
Participation au Canton 3 ^e correction du Rhône	35 000.00
Travaux de défense/ protection avalanches et éboulements	32 500.00
Révision du plan d'aménagement	30 000.00
Cadastre souterrain	110 000.00
Etudes diverses équipements de zones	20 000.00
Aménagement du centre de la station	530 000.00
Aménagement des Ecluses	500 000.00
Pumptrack (circuit VTT)	200 000.00
Espaces Tennis	150 000.00
Sentiers à thèmes	100 000.00
Maison de la santé Fr. 3'000'000.- (financée par la recette de la vente de la villa de M ^{me} Arthaud)	3 000 000.00

Au vu des explications données dans cette édition du Nendaz Panorama et du dossier explicatif complet à consulter sur le site www.nendaz.org/budget ou à obtenir auprès du secrétariat communal, l'Exécutif communal vous propose d'approuver le budget 2018 de la Municipalité.

Administration communale

Le Président
Francis Dumas

Le Secrétaire communal
Philippe Charbonnet

Aperçu général

COMPTE DE FONCTIONNEMENT

Résultat avant amortissements comptables	COMPTES 2016	BUDGET 2017	BUDGET 2018	ÉCART	%
Charges financières - fr.	31'697'737.52	31'900'200.00	32'613'330.00	713'130.00	2.19%
Revenus financiers + fr.	40'785'960.82	40'434'200.00	40'583'250.00	149'050.00	0.37%
Marge d'autofinancement (négative) = fr.	-	-	-		
Marge d'autofinancement = fr.	9'088'223.30	8'534'000.00	7'969'920.00	-564'080.00	-7.08%

Résultat après amortissements comptables

Marge d'autofinancement (négative) - fr.	-	-	-		
Marge d'autofinancement + fr.	9'088'223.30	8'534'000.00	7'969'920.00	-564'080.00	7.08%
Amortissements ordinaires - fr.	7'441'157.29	7'800'000.00	7'490'000.00	-310'000.00	-4.14%
Amortissements complémentaires - fr.	1'000'000.00	-	-		
Amortissement du découvert au bilan - fr.	-	-	-		
Excédent de charges = fr.	-	-	-		
Excédent de revenus = fr.	647'066.01	734'000.00	479'920.00	-254'080.00	-52.94%

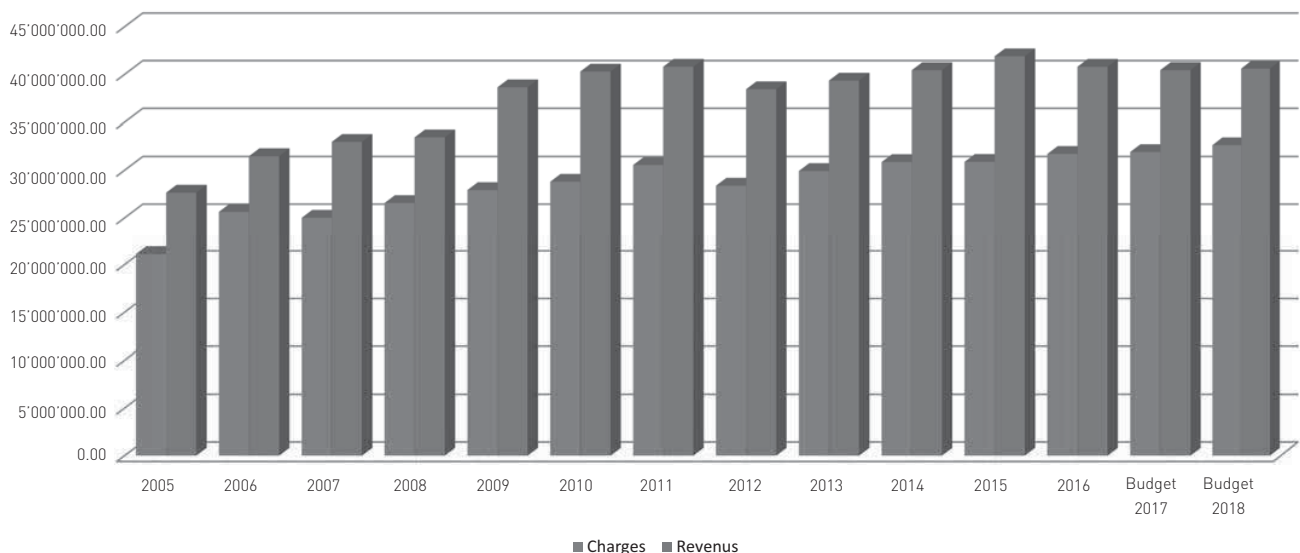
COMPTE DES INVESTISSEMENTS

Dépenses + fr.	10'589'437.24	10'358'500.00	12'231'500.00	1'873'000.00	15.31%
Recettes - fr.	2'189'189.95	1'906'000.00	4'334'300.00	2'428'300.00	56.03%
Investissements nets = fr.	8'400'247.29	8'452'500.00	7'897'200.00	-555'300.00	-7.03%
Investissements nets (négatifs) = fr.	-	-	-		

FINANCEMENT

Marge d'autofinancement (négative) - fr.	-	-	-		
Marge d'autofinancement + fr.	9'088'223.30	8'534'000.00	7'969'920.00	-564'080.00	-7.08%
Investissements nets - fr.	8'400'247.29	8'452'500.00	7'897'200.00	-555'300.00	-7.03%
Investissements nets (négatifs) + fr.	-	-	-		
Insuffisance de financement = fr.	-	-	-		
Excédent de financement = fr.	687'976.01	81'500.00	72'720.00	-8'780.00	-12.07%

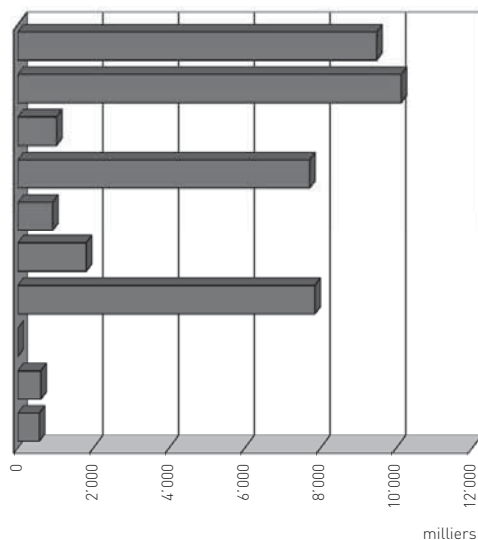
Evolution des charges et revenus



Compte de fonctionnement selon les natures

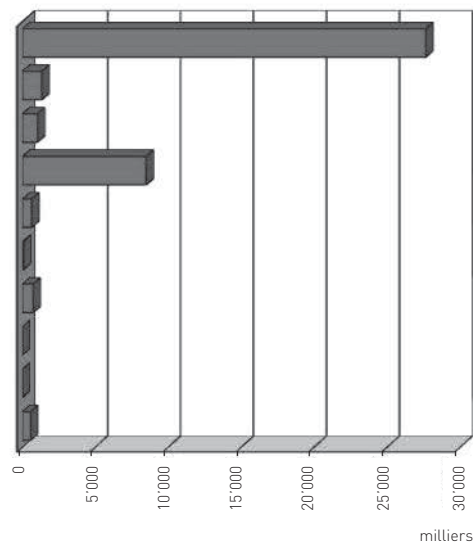
CHARGES

30	Charges de personnel	23.6%	9'480'250
31	Biens, services et marchandises	25.3%	10'128'180
32	Intérêts passifs	2.6%	1'026'000
33	Amortissements	19.2%	7'710'700
34	Parts à des contributions sans affectation	2.3%	921'200
35	Dédommagements versés à des collectivités publiques	4.5%	1'808'700
36	Subventions accordées	19.6%	7'847'800
37	Subventions redistribuées	0.0%	0
38	Attributions aux financements spéciaux	1.5%	610'200
39	Imputations internes	1.4%	570'300
TOTAL			40'103'330



REVENUS

40	Impôts	68.1%	27'651'000
41	Patentes et concessions	3.3%	1'344'000
42	Revenus des biens	2.6%	1'044'050
43	Contributions	20.9%	8'487'200
44	Parts à des recettes et contributions sans affectation	1.6%	649'400
45	Restitutions de collectivités publiques	0.2%	79'500
46	Subventions	1.9%	757'800
47	Subventions à redistribuer	0.0%	0
48	Prélèvements sur les financements spéciaux	0.0%	0
49	Imputations internes	1.4%	570'300
TOTAL			40'583'250



Plan financier

La planification financière 2018-2021 s'inscrit avec prudence et fera l'objet d'adaptation chaque année selon la situation économique valaisanne et locale ainsi que selon les modifications légales fédérales et cantonales qui pourraient affecter les perspectives financières de la Commune.

COMPTE DE FONCTIONNEMENT	PÉRIODES DE BASE		PÉRIODES DE PLANIFICATION			
	COMPTES 2016	BUDGET 2017	BUDGET 2018	PF 2019	PF 2020	PF 2021
Charges	31'697'738	31'900'200	32'613'330	32'165'000	32'306'200	32'463'300
Evolution		202'462	713'130	-448'330	141'200	157'100
Evolution en %		0.64%	2.24%	-1.37%	0.44%	0.49%
Revenus	40'785'961	40'434'200	40'583'250	40'946'800	41'313'900	41'684'600
Evolution		-351'761	149'050	363'550	367'100	370'700
Evolution en %		-0.86%	0.37%	0.90%	0.90%	0.90%
Marge d'autofinancement	9'088'223	8'534'000	7'969'920	8'781'800	9'007'700	9'221'300
Amortissements ordinaires	7'441'157	7'800'000	7'490'000	7'700'000	7'900'000	8'700'000
Amortissements complémentaires	1'000'000					
Amortissement du découvert au bilan						
Excédent/insuffisance de revenus	647'066	734'000	479'920	1'081'800	1'107'700	521'300

COMPTE DES INVESTISSEMENTS

Total des dépenses	10'589'437	10'358'500	12'231'500	13'736'500	11'086'500	10'721'500
Total des recettes	2'189'190	1'906'000	4'334'300	2'873'000	1'625'000	605'000
Investissements nets	8'400'247	8'452'500	7'897'200	10'863'500	9'461'500	10'116'500
Evolution		52'253	-555'300	2'966'300	-1'402'000	655'000
Evolution en %		0.62%	-6.57%	37.56%	-12.91%	6.92%

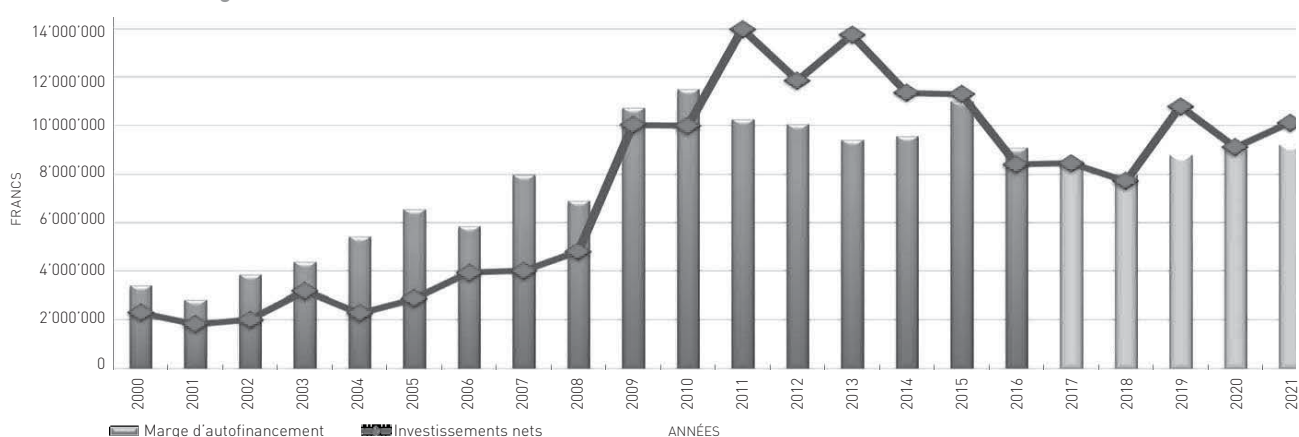
FINANCEMENT

Résultat du compte de fonctionnement	647'066	734'000	479'920	1'081'800	1'107'700	521'300
Amortissement du patrimoine administratif	8'441'157	7'800'000	7'490'000	7'700'000	7'900'000	8'700'000
Marge d'autofinancement	9'088'223	8'534'000	7'969'920	8'781'800	9'007'700	9'221'300
Investissements nets	8'400'247	8'452'500	7'897'200	10'863'500	9'461'500	10'116'500
Excédent (+) découvert (-) de financement	687'976	81'500	72'720	-2'081'700	-453'800	-895'200

MODIFICATION DE LA FORTUNE/DÉCOUVERT

Excédent revenus (+) charges (-)	647'066	734'000	479'920	1'081'800	1'107'700	521'300
Fortune nette	35'145'652	35'879'652	36'359'572	37'441'372	38'549'072	39'070'372
Découvert au bilan	-	-	-	-	-	-

Evolution de la marge d'autofinancement et des investissements nets (tableaux autofinancement et investissements)



Aperçu du compte annuel						
	Comptes 2016		Budget 2017		Budget 2018	
Compte de fonctionnement	Charges	Revenus	Charges	Revenus	Charges	Revenus
Total des charges (amortissements inclus)	40'138'894.81		39'700'200.00		40'103'330.00	
Total des revenus		40'785'960.82		40'434'200.00		40'583'250.00
Excédent de revenus	647'066.01		734'000.00		479'920.00	
Excédent de charges		-		-		-
Total	40'785'960.82	40'785'960.82	40'434'200.00	40'434'200.00	40'583'250.00	40'583'250.00
Compte des investissements	Dépenses	Recettes	Dépenses	Recettes	Dépenses	Recettes
Total des dépenses reportées au bilan	10'589'437.24		10'358'500.00		12'231'500.00	
Total des recettes reportées au bilan		2'189'189.95		1'906'000.00		4'334'300.00
Investissements nets 3)		8'400'247.29		8'452'500.00		7'897'200.00
Total	10'589'437.24	10'589'437.24	10'358'500.00	10'358'500.00	12'231'500.00	12'231'500.00
Financement						
Report des investissements nets	8'400'247.29		8'452'500.00		7'897'200.00	
Report des amortissements ordinaires du patrimoine administratif		7'441'157.29		7'800'000.00		7'490'000.00
Report des amortissements complémentaires du patrimoine administratif		1'000'000.00		-		-
Report des amortissements du découvert du bilan		-		-		-
Excédent de revenus du compte de fonctionnement		647'066.01		734'000.00		479'920.00
Excédent de charges du compte de fonctionnement	-		-		-	
Excédent de financement	687'976.01		81'500.00		72'720.00	
Insuffisance de financement		-		-		-
Total	9'088'223.30	9'088'223.30	8'534'000.00	8'534'000.00	7'969'920.00	7'969'920.00
Modification du capital						
Report de l'excédent de financement		687'976.01		81'500.00		72'720.00
Report de l'insuffisance de financement	-		-		-	
Report des dépenses d'investissement au bilan		10'589'437.24		10'358'500.00		12'231'500.00
Report des recettes d'investissement au bilan	2'189'189.95		1'906'000.00		4'334'300.00	
Report des amortissements au bilan	8'441'157.29		7'800'000.00		7'490'000.00	
Augmentation de la fortune nette	647'066.01		734'000.00		479'920.00	
Diminution de la fortune nette		-		-		-
Total	11'277'413.25	11'277'413.25	10'440'000.00	10'440'000.00	12'304'220.00	12'304'220.00

3) Remarque: si négatif = excédent de recettes du compte des investissements

Compte de fonctionnement selon les tâches

Comptes 2016

Budget 2017

Budget 2018

	Comptes 2016		Budget 2017		Budget 2018	
	Charges	Revenus	Charges	Revenus	Charges	Revenus
0 Administration générale	5'076'063.62	570'389.25	5'080'200.00	458'000.00	5'428'900.00	507'700.00
1 Sécurité publique	2'736'402.06	669'053.31	3'055'500.00	671'400.00	3'045'080.00	651'850.00
2 Enseignement et formation	6'468'502.09	258'781.90	6'872'300.00	258'400.00	6'157'550.00	268'600.00
3 Culture, loisirs et culte	2'259'001.55	376'811.90	2'315'000.00	426'500.00	2'240'900.00	427'500.00
4 Santé	592'257.86	83'875.90	625'700.00	87'000.00	665'800.00	108'500.00
5 Prévoyance sociale	3'999'168.46	978'929.95	4'437'000.00	897'500.00	4'390'400.00	804'200.00
6 Trafic	8'317'364.30	211'026.04	7'058'200.00	59'000.00	6'552'600.00	59'000.00
7 Protection et aménagement de l'environnement, yc eau, égouts, déchets	6'186'240.51	5'347'522.22	6'581'300.00	5'157'000.00	7'330'100.00	6'502'300.00
8 Economie publique, yc services industriels	1'400'090.35	801'039.80	1'497'000.00	790'000.00	2'076'600.00	790'000.00
9 Finances et impôts	3'103'804.01	31'488'530.55	2'178'000.00	31'629'400.00	2'215'400.00	30'463'600.00
Total des charges et des revenus	40'138'894.81	40'785'960.82	39'700'200.00	40'434'200.00	40'103'330.00	40'583'250.00
Excédent de charges		-		-		-
Excédent de revenus	647'066.01		734'000.00		479'920.00	

Compte de fonctionnement selon les natures	Comptes 2016		Budget 2017		Budget 2018	
	Charges	Revenus	Charges	Revenus	Charges	Revenus
30 Charges de personnel	9'116'305.37		9'321'250.00		9'480'250.00	
31 Biens, services et marchandises	9'874'961.64		10'071'400.00		10'128'180.00	
32 Intérêts passifs	1'168'799.48		1'085'600.00		1'026'000.00	
33 Amortissements	9'283'008.49		8'000'000.00		7'710'700.00	
34 Parts à des contributions sans affectation	1'040'663.15		834'400.00		921'200.00	
35 Dédommagements versés à des collectivités publiques	1'793'243.83		1'739'700.00		1'808'700.00	
36 Subventions accordées	7'344'912.85		8'130'850.00		7'847'800.00	
37 Subventions redistribuées	-		-		-	
38 Attributions aux financements spéciaux	-		-		610'200.00	
39 Imputations internes	517'000.00		517'000.00		570'300.00	
40 Impôts		28'526'322.69		28'750'000.00		27'651'000.00
41 Patentes et concessions		1'386'473.03		1'244'000.00		1'344'000.00
42 Revenus des biens		960'444.37		1'077'850.00		1'044'050.00
43 Contributions		7'987'880.68		7'301'750.00		8'487'200.00
44 Parts à des recettes et contributions sans affectation		658'152.00		664'700.00		649'400.00
45 Restitutions de collectivités publiques		67'796.65		79'500.00		79'500.00
46 Subventions		681'891.40		799'400.00		757'800.00
47 Subventions à redistribuer		-		-		-
48 Prélèvements sur les financements spéciaux		-		-		-
49 Imputations internes		517'000.00		517'000.00		570'300.00
Total des charges et des revenus	40'138'894.81	40'785'960.82	39'700'200.00	40'434'200.00	40'103'330.00	40'583'250.00
Excédent de charges		-		-		-
Excédent de revenus	647'066.01		734'000.00		479'920.00	

Compte des investissements selon les tâches

Comptes 2016

Budget 2017

Budget 2018

	Comptes 2016		Budget 2017		Budget 2018	
	Dépenses	Recettes	Dépenses	Recettes	Dépenses	Recettes
0 Administration générale	3'079'216.80	40'630.00	895'000.00	-	370'000.00	-
1 Sécurité publique	109'900.00	-76.80	198'300.00	66'000.00	277'700.00	70'000.00
2 Enseignement et formation	-131'751.40	-	775'000.00	-	570'000.00	182'300.00
3 Culture, loisirs et culte	129'438.25	22'201.55	327'000.00	20'000.00	304'000.00	10'000.00
4 Santé	8'854.60	-	19'000.00	-	8'500.00	-
5 Prévoyance sociale	30'963.72	-	32'200.00	-	31'800.00	-
6 Trafic	4'166'993.74	346'756.15	4'017'000.00	305'000.00	2'382'000.00	-
7 Protection et aménagement de l'environnement, yc eau, égouts, déchets	3'195'821.53	1'779'679.05	4'095'000.00	1'515'000.00	3'807'500.00	1'072'000.00
8 Economie publique, yc services industriels	-	-	-	-	4'480'000.00	3'000'000.00
9 Finances et impôts	-	-	-	-	-	-
Total des dépenses et des recettes	10'589'437.24	2'189'189.95	10'358'500.00	1'906'000.00	12'231'500.00	4'334'300.00
Excédent de dépenses		8'400'247.29		8'452'500.00		7'897'200.00
Excédent de recettes	-		-		-	

Compte des investissements selon les natures	Comptes 2016		Budget 2017		Budget 2018	
	Dépenses	Recettes	Dépenses	Recettes	Dépenses	Recettes
50 Investissements propres	10'320'448.17		9'714'000.00		11'606'000.00	
52 Prêts et participations permanentes	-		-		-	
56 Subventions accordées	268'989.07		644'500.00		625'500.00	
57 Subventions redistribuées	-		-		-	
58 Autres dépenses activables	-		-		-	
60 Transferts au patrimoine financier		29'050.00		-		-
61 Contributions de tiers		1'825'166.05		1'525'000.00		3'872'000.00
62 Remboursement de prêts et participations permanentes		-		-		-
63 Facturation à des tiers		-		-		-
64 Remboursement de subventions acquises		-		-		-
66 Subventions acquises		334'973.90		381'000.00		462'300.00
67 Subventions à redistribuer		-		-		-
Total des dépenses et des recettes	10'589'437.24	2'189'189.95	10'358'500.00	1'906'000.00	12'231'500.00	4'334'300.00
Excédent de dépenses		8'400'247.29		8'452'500.00		7'897'200.00
Excédent de recettes	-		-		-	



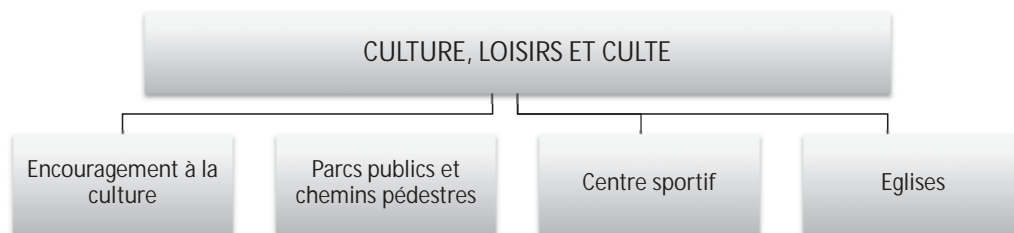
Comptes selon les natures	Comptes 2016		Budget 2017		Budget 2018		Ecart	%
	Charges	Revenus	Charges	Revenus	Charges	Revenus		
30 Charges de personnel	2'752'987.25		2'890'100.00		3'051'200.00		161'100.00	5.57%
31 Biens, services et marchandises	1'163'307.02		1'160'400.00		1'217'700.00		57'300.00	4.94%
33 Amortissements	1'159'769.35		1'029'700.00		1'080'200.00		50'500.00	4.90%
39 Imputations internes					79'800.00		79'800.00	100.00%
42 Revenus des biens		140'903.00		127'000.00		156'700.00	29'700.00	23.39%
43 Contributions		197'086.25		98'000.00		118'000.00	20'000.00	20.41%
45 Restitutions de collectivités publiques		2'400.00		3'000.00		3'000.00	-	0.00%
49 Imputations internes		230'000.00		230'000.00		230'000.00	-	0.00%
Total des charges et des revenus	5'076'063.62	570'389.25	5'080'200.00	458'000.00	5'428'900.00	507'700.00		
Charges nettes de fonctionnement		4'505'674.37		4'622'200.00		4'921'200.00	299'000.00	6.47%
Excédent de revenus								
50 Investissements propres	3'079'216.80		895'000.00		370'000.00		-525'000.00	-58.66%
61 Contributions de tiers		29'050.00		-		-		
63 Facturation à des tiers		11'580.00						
Total des dépenses et des recettes	3'079'216.80	11'580.00	895'000.00	-	370'000.00	-		
Dépenses nettes d'investissement		3'067'636.80		895'000.00		370'000.00	-525'000.00	-58.66%
Insuffisance de financement	7'573'311.17		5'517'200.00		5'291'200.00		-226'000.00	-4.10%



Comptes selon les natures	Comptes 2016		Budget 2017		Budget 2018		Ecart	%
	Charges	Revenus	Charges	Revenus	Charges	Revenus		
30 Charges de personnel	1'903'076.53		2'167'050.00		1'996'650.00		-170'400.00	-7.86%
31 Biens, services et marchandises	596'131.82		659'450.00		826'730.00		167'280.00	25.37%
33 Amortissements	183'263.05		188'000.00		178'700.00		-9'300.00	-4.95%
35 Dédommagements versés à des collectivités publiques	36'181.55		39'000.00		41'000.00		2'000.00	5.13%
36 Subventions accordées	9'916.05		2'000.00		2'000.00		-	0.00%
37 Subventions redistribuées								
42 Revenus des biens		88'850.00		88'850.00		88'850.00	-	0.00%
43 Contributions		514'342.76		516'550.00		492'000.00	-24'550.00	-4.75%
45 Restitutions de collectivités publiques		42'892.50		40'000.00		40'000.00	-	0.00%
46 Subventions		23'914.10		26'000.00		31'000.00	5'000.00	19.23%
49 Imputations internes		-		-		-	-	
Total des charges et des revenus	2'728'569.00	669'999.36	3'055'500.00	671'400.00	3'045'080.00	651'850.00		
Charges nettes de fonctionnement		2'058'569.64		2'384'100.00		2'393'230.00	9'130.00	0.38%
Excédent de revenus								
50 Investissements propres	100'863.05		140'000.00		227'500.00		87'500.00	62.50%
56 Subventions accordées	-		58'300.00		50'200.00		-8'100.00	-13.89%
61 Contributions de tiers								
63 Facturation à des tiers								
66 Subventions acquises		19'000.00		66'000.00		70'000.00	4'000.00	6.06%
Total des dépenses et des recettes	100'863.05	19'000.00	198'300.00	66'000.00	277'700.00	70'000.00		
Dépenses nettes d'investissement		81'863.05		132'300.00		207'700.00	75'400.00	56.99%
Insuffisance de financement	2'140'432.69		2'516'400.00		2'600'930.00		84'530.00	3.36%



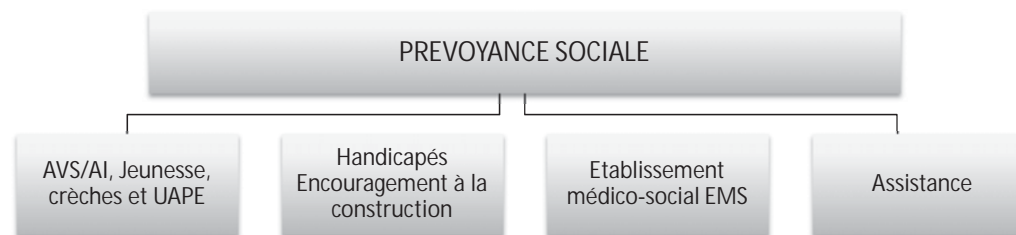
Comptes selon les natures	Comptes 2016		Budget 2017		Budget 2018		Ecart	%
	Charges	Revenus	Charges	Revenus	Charges	Revenus		
30 Charges de personnel	926'799.25		921'700.00		925'000.00		3'300.00	0.36%
31 Biens, services et marchandises	1'788'190.79		1'790'250.00		1'624'350.00		-165'900.00	-9.27%
33 Amortissements	1'566'448.60		1'900'000.00		1'377'600.00		-522'400.00	-27.49%
35 Dédommagements versés à des collectivités publiques	39'026.00		43'500.00		43'500.00		-	0.00%
36 Subventions accordées	2'148'037.45		2'216'850.00		2'187'100.00		-29'750.00	-1.34%
37 Subventions redistribuées								
42 Revenus des biens		13'614.40		15'200.00		16'400.00	1'200.00	7.89%
43 Contributions		107'568.40		101'700.00		110'700.00	9'000.00	8.85%
45 Restitutions de collectivités publiques		13'500.00		16'500.00		16'500.00	-	0.00%
46 Subventions		124'099.10		125'000.00		125'000.00	-	0.00%
49 Imputations internes		-		-		-	-	
Total des charges et des revenus	6'468'502.09	258'781.90	6'872'300.00	258'400.00	6'157'550.00	268'600.00		
Charges nettes de fonctionnement		6'209'720.19		6'613'900.00		5'888'950.00	-724'950.00	-10.96%
Excédent de revenus								
50 Investissements propres	-131'751.40		775'500.00		570'000.00		-205'500.00	-26.50%
56 Subventions accordées								
61 Contributions de tiers								
63 Facturation à des tiers								
66 Subventions acquises						182'300.00	182'300.00	100.00%
Total des dépenses et des recettes	-131'751.40	-	775'500.00	-	570'000.00	182'300.00		
Dépenses nettes d'investissement		-131'751.40		775'500.00		387'700.00	-387'800.00	-50.01%
Insuffisance de financement	6'077'968.79		7'389'400.00		6'276'650.00		-1'112'750.00	-15.06%



Comptes selon les natures	Comptes 2016		Budget 2017		Budget 2018		Ecart	%
	Charges	Revenus	Charges	Revenus	Charges	Revenus		
30 Charges de personnel	651'958.65		658'000.00		652'500.00		-5'500.00	-0.84%
31 Biens, services et marchandises	487'366.37		532'700.00		572'200.00		39'500.00	7.42%
33 Amortissements	339'636.70		350'900.00		307'900.00		-43'000.00	-12.25%
35 Dédommagements versés à des collectivités publiques			-					
36 Subventions accordées	703'039.83		696'400.00		631'300.00		-65'100.00	-9.35%
39 Imputations internes	77'000.00		77'000.00		77'000.00		-	0.00%
42 Revenus des biens		60'972.05		56'000.00		57'000.00	1'000.00	1.79%
43 Contributions		294'898.85		345'500.00		345'500.00	-	0.00%
45 Restitutions de collectivités publiques								
46 Subventions		20'941.00		25'000.00		25'000.00	-	0.00%
49 Imputations internes		-		-		-	-	
Total des charges et des revenus	2'259'001.55	376'811.90	2'315'000.00	426'500.00	2'240'900.00	427'500.00		
Charges nettes de fonctionnement		1'882'189.65		1'888'500.00		1'813'400.00	-75'100.00	-3.98%
Excédent de revenus								
50 Investissements propres	129'438.25		327'000.00		304'000.00		-23'000.00	-7.03%
56 Subventions accordées								
61 Contributions de tiers								
63 Facturation à des tiers								
66 Subventions acquises		22'201.55		20'000.00		10'000.00	-10'000.00	-50.00%
Total des dépenses et des recettes	129'438.25	22'201.55	327'000.00	20'000.00	304'000.00	10'000.00		
Dépenses nettes d'investissement		107'236.70		307'000.00		294'000.00	-13'000.00	-4.23%
Insuffisance de financement	1'989'426.35		2'195'500.00		2'107'400.00		-88'100.00	-4.01%



Comptes selon les natures	Comptes 2016		Budget 2017		Budget 2018		Ecart	%
	Charges	Revenus	Charges	Revenus	Charges	Revenus		
30 Charges de personnel	166'356.00		196'200.00		180'000.00		-16'200.00	-8.26%
31 Biens, services et marchandises	15'077.85		13'000.00		13'000.00		-	0.00%
33 Amortissements								
35 Dédommagements versés à des collectivités publiques	238'530.73		228'000.00		297'000.00		69'000.00	30.26%
36 Subventions accordées	172'293.28		188'500.00		175'800.00		-12'700.00	-6.74%
39 Imputations internes								
42 Revenus des biens								
43 Contributions		83'875.90		87'000.00		108'500.00	21'500.00	24.71%
45 Restitutions de collectivités publiques								
46 Subventions								
49 Imputations internes		-		-		-		
Total des charges et des revenus	592'257.86	83'875.90	625'700.00	87'000.00	665'800.00	108'500.00		
Charges nettes de fonctionnement		508'381.96		538'700.00		557'300.00	18'600.00	3.45%
Excédent de revenus								
50 Investissements propres								
56 Subventions accordées	8'854.60		19'000.00		8'500.00		-10'500.00	-55.26%
61 Contributions de tiers								
63 Facturation à des tiers								
66 Subventions acquises								
Total des dépenses et des recettes	8'854.60	-	19'000.00	-	8'500.00	-		
Dépenses nettes d'investissement		8'854.60		19'000.00		8'500.00		
Insuffisance de financement	517'236.56		557'700.00		565'800.00		8'100.00	1.45%

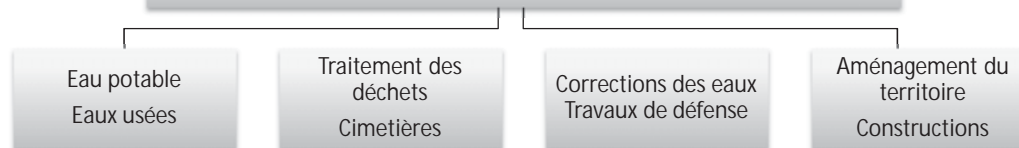


Comptes selon les natures	Comptes 2016		Budget 2017		Budget 2018		Ecart	%
	Charges	Revenus	Charges	Revenus	Charges	Revenus		
30 Charges de personnel	435'637.40		432'900.00		464'250.00		31'350.00	7.24%
31 Biens, services et marchandises	196'161.70		297'500.00		289'450.00		-8'050.00	-2.71%
33 Amortissements	148'035.77		49'500.00		128'500.00		79'000.00	159.60%
35 Dédommagements versés à des collectivités publiques	116'835.20		90'000.00		80'000.00		-10'000.00	-11.11%
36 Subventions accordées	3'102'498.39		3'567'100.00		3'428'200.00		-138'900.00	-3.89%
38 Attribution aux financements spéciaux								
42 Revenus des biens				87'100.00		27'400.00	-59'700.00	-68.54%
43 Contributions		550'388.80		282'000.00		295'000.00	13'000.00	4.61%
45 Restitutions de collectivités publiques		21'095.65		20'000.00		20'000.00	-	0.00%
46 Subventions		407'445.50		508'400.00		461'800.00	-46'600.00	-9.17%
49 Imputations internes		-		-		-	-	
Total des charges et des revenus	3'999'168.46	978'929.95	4'437'000.00	897'500.00	4'390'400.00	804'200.00		
Charges nettes de fonctionnement		3'020'238.51		3'539'500.00		3'586'200.00	46'700.00	1.32%
Excédent de revenus								
50 Investissements propres								
56 Subventions accordées	30'963.72		32'200.00		31'800.00		-400.00	-1.24%
61 Contributions de tiers								
63 Facturation à des tiers								
66 Subventions acquises								
Total des dépenses et des recettes	30'963.72	-	32'200.00	-	31'800.00	-		
Dépenses nettes d'investissement		30'963.72		32'200.00		31'800.00	-400.00	-1.24%
Insuffisance de financement	3'051'202.23		3'571'700.00		3'618'000.00		46'300.00	1.30%




Comptes selon les natures	Comptes 2016		Budget 2017		Budget 2018		Ecart	%
	Charges	Revenus	Charges	Revenus	Charges	Revenus		
30 Charges de personnel	1'389'809.75		1'255'200.00		1'259'000.00		3'800.00	0.30%
31 Biens, services et marchandises	2'475'959.36		2'241'200.00		2'246'400.00		5'200.00	0.23%
33 Amortissements	3'720'147.59		2'736'800.00		2'272'200.00		-464'600.00	-16.98%
35 Dédommagements versés à des collectivités publiques								
36 Subventions accordées	731'447.60		825'000.00		775'000.00		-50'000.00	-6.06%
38 Attribution aux financements spéciaux								
42 Revenus des biens		23'122.09		20'000.00		20'000.00	-	0.00%
43 Contributions		187'903.95		39'000.00		39'000.00	-	0.00%
45 Restitutions de collectivités publiques								
46 Subventions								
49 Imputations internes		-		-		-		
Total des charges et des revenus	8'317'364.30	211'026.04	7'058'200.00	59'000.00	6'552'600.00	59'000.00		
Charges nettes de fonctionnement		8'106'338.26		6'999'200.00		6'493'600.00	-505'600.00	-7.22%
Excédent de revenus								
50 Investissements propres	4'087'822.99		3'517'000.00		1'882'000.00		-1'635'000.00	-46.49%
56 Subventions accordées	79'170.75		500'000.00		500'000.00		-	0.00%
61 Contributions de tiers		106'756.15		235'000.00		-	-235'000.00	-100.00%
63 Facturation à des tiers								
66 Subventions acquises		240'000.00		70'000.00			-70'000.00	-100.00%
Total des dépenses et des recettes	4'166'993.74	346'756.15	4'017'000.00	305'000.00	2'382'000.00	-		
Dépenses nettes d'investissement		3'820'237.59		3'712'000.00		2'382'000.00	-1'330'000.00	-35.83%
Insuffisance de financement	11'926'575.85		10'711'200.00		8'875'600.00		-1'835'600.00	-17.14%

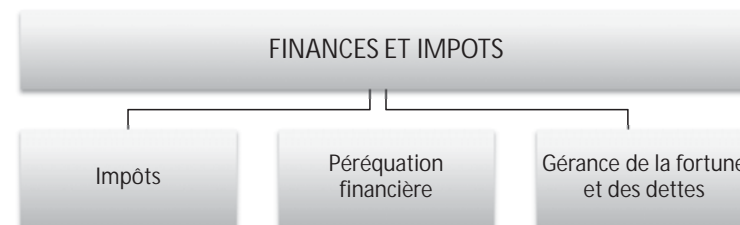
PROTECTION ET AMENAGEMENT DE L'ENVIRONNEMENT



Comptes selon les natures	Comptes 2016		Budget 2017		Budget 2018		Ecart	%
	Charges	Revenus	Charges	Revenus	Charges	Revenus		
30 Charges de personnel	867'051.95		786'400.00		935'200.00		148'800.00	18.92%
31 Biens, services et marchandises	3'033'186.03		3'268'800.00		3'225'800.00		-43'000.00	-1.32%
33 Amortissements	1'331'042.48		1'545'100.00		1'604'400.00		59'300.00	3.84%
35 Dédommagements versés à des collectivités publiques	514'960.05		541'000.00		546'000.00		5'000.00	0.92%
36 Subventions accordées								
38 Attribution aux financements spéciaux					610'200.00		610'200.00	100.00%
39 Imputations internes	440'000.00		440'000.00		408'500.00		-31'500.00	-7.16%
42 Revenus des biens						114'000.00	114'000.00	100.00%
43 Contributions		5'241'928.42		5'042'000.00		6'188'500.00	1'146'500.00	22.74%
45 Restitutions de collectivités publiques								
46 Subventions		105'593.80		115'000.00		115'000.00	-	0.00%
49 Imputations internes		-		-		84'800.00		
Total des charges et des revenus	6'186'240.51	5'347'522.22	6'581'300.00	5'157'000.00	7'330'100.00	6'502'300.00		
Charges nettes de fonctionnement		838'718.29		1'424'300.00		827'800.00	-596'500.00	-41.88%
Excédent de revenus								
50 Investissements propres	3'095'821.53		4'060'000.00		3'772'500.00		-287'500.00	-7.08%
56 Subventions accordées	100'000.00		35'000.00		35'000.00		-	0.00%
61 Contributions de tiers		1'706'906.70		1'290'000.00		872'000.00	-418'000.00	-32.40%
63 Facturation à des tiers								
66 Subventions acquises		72'772.35		225'000.00		200'000.00	-25'000.00	-11.11%
Total des dépenses et des recettes	3'195'821.53	1'779'679.05	4'095'000.00	1'515'000.00	3'807'500.00	1'072'000.00		
Dépenses nettes d'investissement		1'416'142.48		2'580'000.00		2'735'500.00	155'500.00	6.03%
Insuffisance de financement	2'254'860.77		4'004'300.00		3'563'300.00		-441'000.00	-11.01%



Comptes selon les natures	Comptes 2016		Budget 2017		Budget 2018		Ecart	%
	Charges	Revenus	Charges	Revenus	Charges	Revenus		
30 Charges de personnel	14'223.30		13'700.00		16'450.00		2'750.00	20.07%
31 Biens, services et marchandises	45'857.80		50'100.00		54'550.00		4'450.00	8.88%
33 Amortissements					561'200.00		561'200.00	100.00%
35 Dédommagements versés à des collectivités publiques	850'433.85		798'200.00		801'200.00		3'000.00	0.38%
36 Subventions accordées	489'575.40		635'000.00		643'200.00		8'200.00	1.29%
38 Attribution aux financements spéciaux								
39 Imputations internes								
42 Revenus des biens								
43 Contributions		792'447.80		790'000.00		790'000.00	-	0.00%
45 Restitutions de collectivités publiques								
46 Subventions		8'592.00						
49 Imputations internes								
Total des charges et des revenus	1'400'090.35	801'039.80	1'497'000.00	790'000.00	2'076'600.00	790'000.00		
Charges nettes de fonctionnement		599'050.55		707'000.00		1'286'600.00	579'600.00	81.98%
Excédent de revenus								
50 Investissements propres					4'480'000.00		4'480'000.00	100.00%
56 Subventions accordées						3'000'000.00		
61 Contributions de tiers								
63 Facturation à des tiers								
66 Subventions acquises								
Total des dépenses et des recettes	-	-	-	-	4'480'000.00	3'000'000.00		
Dépenses nettes d'investissement		-		-		1'480'000.00		
Insuffisance de financement	599'050.55		707'000.00		2'766'600.00		2'059'600.00	291.32%



Comptes selon les natures	Comptes 2016		Budget 2017		Budget 2018		Ecart	%
	Charges	Revenus	Charges	Revenus	Charges	Revenus		
31 Biens, services et marchandises	47'200.18		58'000.00		58'000.00		-	0.00%
32 Intérêts passifs	1'168'799.48		1'085'600.00		1'026'000.00		-59'600.00	-5.49%
33 Amortissements	841'851.20		200'000.00		200'000.00		-	0.00%
34 Parts à des contributions sans affectation	1'040'663.15		834'400.00		921'200.00		86'800.00	10.40%
35 Dédommagements versés à des collectivités publiques								
36 Subventions accordées	5'290.00				5'200.00		5'200.00	100.00%
39 Imputations internes	-		-		5'000.00		5'000.00	100.00%
40 Impôts		28'526'322.69		28'750'000.00		27'651'000.00	-1'099'000.00	-3.82%
41 Patentes et concessions		1'386'473.03		1'244'000.00		1'344'000.00	100'000.00	8.04%
42 Revenus des biens		630'582.83		683'700.00		563'700.00	-120'000.00	-17.55%
44 Parts à des recettes et contributions sans affectation		658'152.00		664'700.00		649'400.00	-15'300.00	-2.30%
49 Imputations internes		287'000.00		287'000.00		255'500.00	-31'500.00	-10.98%
Total des charges et des revenus	3'103'804.01	31'488'530.55	2'178'000.00	31'629'400.00	2'215'400.00	30'463'600.00		
Charges nettes de fonctionnement		-28'384'726.54		-29'451'400.00		-28'248'200.00	1'203'200.00	-4.09%
Excédent de revenus								
50 Investissements propres								
56 Subventions accordées								
61 Contributions de tiers								
63 Facturation à des tiers								
66 Subventions acquises								
Total des dépenses et des recettes	-	-	-	-	-	-		
Dépenses nettes d'investissement		-		-		-		
Insuffisance (+) Excédent (-) de financement	-28'384'726.54		-29'451'400.00		-28'248'200.00		1'203'200.00	-4.09%

Comptes de fonctionnement		Budget Charges	2018 Revenus	Budget Charges	2017 Revenus	Comptes Charges	2016 Revenus
0	ADMINISTRATION GENERALE						
01	Législatif et exécutif						
011	Législatif						
011.30	Charges de personnel						
011.300.01	Traitements des scrutateurs	8'000.00		16'000.00		12'425.00	
011.30	TOTAL Charges de personnel	8'000.00		16'000.00		12'425.00	
011.31	Biens, services et marchandises						
011.310.01	Matériel pour votations et élections	7'000.00		3'000.00		5'977.70	
011.318.01	Frais de ports	12'000.00		17'000.00		14'986.52	
011.318.05	Frais fiduciaires	13'000.00		13'000.00		12'960.00	
011.31	TOTAL Biens, services et marchandises	32'000.00		33'000.00		33'924.22	
011	TOTAL Législatif	40'000.00		49'000.00		46'349.22	
012	Exécutif						
012.30	Charges de personnel						
012.300.00	Honoraires du président	90'000.00		90'000.00		89'700.00	
012.300.01	Indemnisations, jetons de présence, conseil communa	102'000.00		95'000.00		95'250.00	
012.300.02	Indemnisations, jetons de présence, commissions	26'000.00		23'000.00		15'470.85	
012.303.00	Charges sociales AVS-AC-AF	16'000.00		16'000.00		16'617.95	
012.304.01	Charges sociales caisse pension et de prévoyance	10'400.00		10'400.00		10'123.40	
012.305.00	Charges sociales maladie et accidents	1'800.00		1'800.00		2'436.45	
012.309.00	Autres charges					3'000.00	
012.30	TOTAL Charges de personnel	246'200.00		236'200.00		232'598.65	

Comptes de fonctionnement		Budget Charges	2018 Revenus	Budget Charges	2017 Revenus	Comptes Charges	2016 Revenus
012.31	Biens, services et marchandises						
012.317.01	Déplacements et débours divers	40'000.00		40'000.00		38'000.00	
012.31	TOTAL Biens, services et marchandises	40'000.00		40'000.00		38'000.00	
012	TOTAL Exécutif	286'200.00		276'200.00		270'598.65	
01	TOTAL Législatif et exécutif	326'200.00		325'200.00		316'947.87	
02	Administration générale						
029	Administration générale, divers						
029.30	Charges de personnel						
029.301.00	Traitements du personnel administratif	2'284'000.00		2'150'000.00		2'032'021.75	
029.303.00	Charges sociales AVS-AC-AF	215'500.00		200'300.00		192'927.50	
029.304.01	Charges sociales caisse pension et de prévoyance	200'000.00		195'500.00		179'779.15	
029.305.00	Charges sociales maladie et accidents	47'500.00		42'500.00		44'742.85	
029.309.00	Autres charges de personnel	10'000.00		10'000.00		16'741.90	
029.30	TOTAL Charges de personnel	2'757'000.00		2'598'300.00		2'466'213.15	
029.31	Biens, services et marchandises						
029.310.00	Fournitures de bureau et imprimés	94'000.00		94'000.00		75'814.01	
029.310.01	Information à la population	40'000.00		40'000.00		23'162.00	
029.311.00	Achat mobilier et machines de bureau	15'000.00		15'000.00		17'774.00	
029.311.01	Achat du mobilier machine et matériel informatique	35'000.00		35'000.00		13'351.42	
029.315.00	Entretien des machines et mobilier de bureau	3'500.00		3'500.00		3'413.95	
029.315.01	Entretien du mobilier et des machines informatique	5'000.00		5'000.00		1'242.00	
029.315.02	Frais du local informatique	5'000.00		5'000.00		6'899.10	
029.317.00	Frais de déplacements et débours divers	25'000.00		25'000.00		27'901.15	
029.318.00	Frais de téléphone	15'000.00		20'000.00		20'954.25	
029.318.01	Frais de port, chèques postaux et banques	90'000.00		90'000.00		84'536.95	
029.318.02	Frais d'encaissement et contentieux	75'000.00		75'000.00		84'218.15	
029.318.03	Assurances responsabilité civile et machines	58'500.00		69'500.00		68'308.10	
029.318.04	Insertions B.O. et journaux	15'000.00		15'000.00		14'379.66	
029.318.05	Certificat Valais Excellence/démarche qualité	27'000.00		25'000.00		18'850.30	
029.318.06	Assistance juridique et technique	5'000.00		5'000.00		1'200.00	
029.318.07	Frais de transactions immobilières	10'000.00		10'000.00		8'674.65	
029.318.10	Réceptions manifestations et vins d'honneur	105'000.00		105'000.00		129'475.28	

Comptes de fonctionnement		Budget Charges	2018 Revenus	Budget Charges	2017 Revenus	Comptes Charges	2016 Revenus
029.318.12	Licences, logiciels, prog et maintenance	230'000.00		185'000.00		194'840.40	
029.318.13	Abonnement internet	20'000.00		20'000.00		19'602.75	
029.318.20	Cartes journalières CFF	70'000.00		53'200.00		53'200.00	
029.319.00	Dons cotisations journaux et livres	22'000.00		22'000.00		17'563.40	
029.319.10	Frais divers					6'330.90	
029.31	TOTAL Biens, services et marchandises	965'000.00		917'200.00		891'692.42	
029.33	Amortissements						
029.331	Patrimoine administratif amortissements ordinaires						
029.331.00	Amortissements comptables	1'080'200.00		1'029'700.00		1'159'769.35	
029.331	TOTAL Patrimoine administratif amortissements ordi	1'080'200.00		1'029'700.00		1'159'769.35	
029.33	TOTAL Amortissements	1'080'200.00		1'029'700.00		1'159'769.35	
029.42	Revenus des biens						
029.429.00	Autres revenus des biens						520.00
029.42	TOTAL Revenus des biens						520.00
029.43	Contributions de tiers						
029.431.00	Emoluments administratifs		4'000.00		4'000.00		4'131.00
029.434.00	Participation de la bourgeoisie		1'000.00		1'000.00		1'000.00
029.434.01	Part. de la crèche à la gestion administrative		3'000.00				3'000.00
029.434.02	Part. administrative à l'encaissement de la TPT		40'000.00		40'000.00		40'000.00
029.436.00	Vente des cartes journalières CFF		65'000.00		48'000.00		48'285.00
029.436.01	Encaissements APG-CM-SUVA						39'375.05
029.439.00	Autres recettes		5'000.00		5'000.00		14'203.50
029.439.01	Recettes exercices antérieurs						44'781.70
029.43	TOTAL Contributions de tiers		118'000.00		98'000.00		194'776.25

Comptes de fonctionnement		Budget Charges	2018 Revenus	Budget Charges	2017 Revenus	Comptes Charges	2016 Revenus
029.45	Restitutions de collectivités publiques						
029.452.00	Refacturation informatique		3'000.00		3'000.00		2'400.00
029.45	TOTAL Restitutions de collectivités publiques		3'000.00		3'000.00		2'400.00
029.49	Imputations internes						
029.490.00	Part. du service des eaux frais d'administration		120'000.00		120'000.00		120'000.00
029.490.01	Part. du service égouts frais d'administration		70'000.00		70'000.00		70'000.00
029.490.02	Part. du service voirie frais d'administration		40'000.00		40'000.00		40'000.00
029.49	TOTAL Imputations internes		230'000.00		230'000.00		230'000.00
029	TOTAL Administration générale, divers	4'802'200.00	351'000.00	4'545'200.00	331'000.00	4'517'674.92	427'696.25
02	TOTAL Administration générale	4'802'200.00	351'000.00	4'545'200.00	331'000.00	4'517'674.92	427'696.25
09	Tâches non ventilées						
090	Bâtiments administratifs						
090.30	Charges de personnel						
090.301.00	Traitements conciergerie bâtiments administratifs	36'000.00		35'600.00		39'047.15	
090.303.00	Charges sociales AVS-AC-AF	3'300.00		3'300.00		1'994.70	
090.305.00	Charges sociales maladie et accidents	700.00		700.00		708.60	
090.30	TOTAL Charges de personnel	40'000.00		39'600.00		41'750.45	
090.31	Biens, services et marchandises						
090.312.00	Chauffage et éclairage	76'200.00		72'700.00		70'701.75	
090.314.00	Entretien des bâtiments	86'500.00		79'500.00		111'375.36	
090.318.00	Assurances choses des bâtiments communaux	18'000.00		18'000.00		17'613.27	
090.31	TOTAL Biens, services et marchandises	180'700.00		170'200.00		199'690.38	

Comptes de fonctionnement		Budget Charges	2018 Revenus	Budget Charges	2017 Revenus	Comptes Charges	2016 Revenus
090.39	Imputations internes						
090.390.10	Imputations internes eau potable	13'650.00					
090.390.20	Imputations internes eaux usées	31'150.00					
090.390.30	Imputations internes élimination des déchets	35'000.00					
090.39	TOTAL Imputations internes	79'800.00					
090.42	Revenus des biens						
090.427.00	Location des bâtiments et terrains		156'700.00		127'000.00		140'383.00
090.42	TOTAL Revenus des biens		156'700.00		127'000.00		140'383.00
090.43	Contributions de tiers						
090.439.00	Autres recettes						2'310.00
090.43	TOTAL Contributions de tiers						2'310.00
090	TOTAL Bâtiments administratifs	300'500.00	156'700.00	209'800.00	127'000.00	241'440.83	142'693.00
09	TOTAL Tâches non ventilées	300'500.00	156'700.00	209'800.00	127'000.00	241'440.83	142'693.00
0	TOTAL ADMINISTRATION GENERALE	5'428'900.00	507'700.00	5'080'200.00	458'000.00	5'076'063.62	570'389.25

Comptes de fonctionnement		Budget Charges	2018 Revenus	Budget Charges	2017 Revenus	Comptes Charges	2016 Revenus
1	SECURITE PUBLIQUE						
10	Protection juridique						
100	Cadastre, poids et mesures						
100.30	Charges de personnel						
100.300.00	Commission du cadastre et mensurations	3'350.00		7'000.00		8'453.65	
100.300.01	Commission de taxation	10'000.00		10'000.00		7'000.00	
100.301.00	Traitements du cadastre	182'000.00		232'000.00		221'200.70	
100.303.00	Charges sociales AVS-AC-AF	17'000.00		21'500.00		22'405.70	
100.304.01	Charges sociales caisse pension et de prévoyanc	18'000.00		22'400.00		21'638.85	
100.305.00	Charges sociales maladie et accidents	3'500.00		4'600.00		4'871.55	
100.30	TOTAL Charges de personnel	233'850.00		297'500.00		285'570.45	
100.31	Biens, services et marchandises						
100.317.00	Frais de déplacements et débours divers	1'000.00		1'000.00		698.60	
100.318.00	Frais administratifs divers	2'500.00		9'000.00		1'681.30	
100.318.02	Prestations de service effectués par des tiers	51'000.00					
100.318.03	Mutations techniques pour mise à jour du cadastre	10'000.00		10'000.00			
100.318.04	Travaux géométriques	5'000.00		10'000.00		324.00	
100.318.05	Mise à jour, conservation de l'ancien cadastre	120'000.00		90'000.00		114'665.60	
100.318.06	Conservation bâtiments et des points de polygones	130'000.00		90'000.00		110'250.00	
100.31	TOTAL Biens, services et marchandises	319'500.00		210'000.00		227'619.50	
100.43	Contributions de tiers						
100.431.00	Emoluments du cadastre		60'000.00		70'000.00		61'371.00
100.43	TOTAL Contributions de tiers		60'000.00		70'000.00		61'371.00
100	TOTAL Cadastre, poids et mesures	553'350.00	60'000.00	507'500.00	70'000.00	513'189.95	61'371.00

Comptes de fonctionnement		Budget Charges	2018 Revenus	Budget Charges	2017 Revenus	Comptes Charges	2016 Revenus
102	Police de l'habitant et bureau des étrangers						
102.31	Biens, services et marchandises						
102.318.01	Bureau des étrangers et contrôle des habitants	50'000.00		50'000.00		54'827.15	
102.31	TOTAL Biens, services et marchandises	50'000.00		50'000.00		54'827.15	
102.43	Contributions de tiers						
102.431.01	Recettes contrôle des habitants-bureau étranger		110'000.00		110'000.00		106'019.42
102.43	TOTAL Contributions de tiers		110'000.00		110'000.00		106'019.42
102	TOTAL Police de l'habitant et bureau des étrangers	50'000.00	110'000.00	50'000.00	110'000.00	54'827.15	106'019.42
10	TOTAL Protection juridique	603'350.00	170'000.00	557'500.00	180'000.00	568'017.10	167'390.42
11	Police						
113	Corps de police locale						
113.30	Charges de personnel						
113.300.00	Commission de sécurité	7'000.00		7'000.00		4'341.00	
113.300.01	Tribunal de police	1'000.00		1'000.00			
113.301.00	Traitements de la police	812'000.00		843'000.00		790'002.15	
113.303.00	Charges sociales AVS-AC-AF	75'000.00		78'600.00		74'416.80	
113.304.01	Charges sociales caisse pension et de prévoyance	72'000.00		78'200.00		61'717.30	
113.305.00	Charges sociales maladie et accidents	16'000.00		17'000.00		16'707.50	
113.309.00	Autres charges de personnel	18'000.00		100'700.00		36'452.97	
113.30	TOTAL Charges de personnel	1'001'000.00		1'125'500.00		983'637.72	

Comptes de fonctionnement		Budget Charges	2018 Revenus	Budget Charges	2017 Revenus	Comptes Charges	2016 Revenus
113.31	Biens, services et marchandises						
113.311.00	Achat du mobilier et des machines de bureau	800.00		2'800.00			
113.311.01	Achat équipement et matériel divers	11'200.00		10'000.00		6'906.65	
113.315.00	Entretien du mobilier et des machines	500.00		500.00		263.70	
113.315.01	Entretien et maintenance vidéo surveillance	5'000.00		5'000.00		10'722.77	
113.315.02	Entretien des équipements et matériel divers	1'600.00		1'900.00		657.70	
113.315.03	Entretien des remorques et machines	500.00		500.00			
113.315.05	Entretien des véhicules	11'000.00		11'500.00		7'415.85	
113.315.06	Carburant	9'700.00		9'700.00		6'905.35	
113.317.00	Frais de déplacements et débours divers	14'000.00		15'400.00		8'873.05	
113.318.00	Frais administratifs divers	24'430.00		21'400.00		21'371.55	
113.318.01	Frais de tiers pour manifestations	10'000.00		12'000.00		6'997.40	
113.318.02	Frais d'intervention police	2'000.00		2'000.00		1'776.05	
113.318.04	Liaison radio	6'000.00		5'000.00		1'858.20	
113.318.05	Salubrité et démolition	500.00		1'000.00		800.00	
113.318.20	Assurances et impôts des véhicules	8'500.00		6'000.00		5'902.80	
113.319.10	Frais divers	1'000.00		1'000.00		242.00	
113.31	TOTAL Biens, services et marchandises	106'730.00		105'700.00		80'693.07	
113.35	Dédommagements versés aux collectivités publiques						
113.352.00	Part aux amendes police intercommunale	8'000.00		7'000.00		2'890.00	
113.35	TOTAL Dédommagements versés aux collectivités publ	8'000.00		7'000.00		2'890.00	
113.43	Contributions de tiers						
113.431.01	Prolongations et permis de danse		3'000.00		3'000.00		3'330.00
113.436.00	Part. tiers/récupération sur tâches de police		76'000.00		76'000.00		73'453.15
113.436.01	Encaissements APG-CM-SUVA						41'686.30
113.437.00	Amendes		30'000.00		40'000.00		24'225.69
113.439.01	Objets trouvés		500.00		500.00		248.00
113.43	TOTAL Contributions de tiers		109'500.00		119'500.00		142'943.14

Comptes de fonctionnement		Budget Charges	2018 Revenus	Budget Charges	2017 Revenus	Comptes Charges	2016 Revenus
113.45	Restitutions de collectivités publiques						
113.452.00	Participation intercommunale police		40'000.00		40'000.00		30'801.00
113.45	TOTAL Restitutions de collectivités publiques		40'000.00		40'000.00		30'801.00
113	TOTAL Corps de police locale	1'115'730.00	149'500.00	1'238'200.00	159'500.00	1'067'220.79	173'744.14
11	TOTAL Police	1'115'730.00	149'500.00	1'238'200.00	159'500.00	1'067'220.79	173'744.14
12	Justice						
120	Juge de Commune						
120.30	Charges de personnel						
120.300.00	Traitements du juge, vice-juge et greffier	42'000.00		53'000.00		36'596.10	
120.303.00	Charges sociales AVS-AC-AF	4'000.00		5'000.00		3'341.90	
120.305.00	Charges sociales maladie et accidents	1'000.00		800.00		525.45	
120.30	TOTAL Charges de personnel	47'000.00		58'800.00		40'463.45	
120.31	Biens, services et marchandises						
120.319.00	Frais divers de justice	200.00		200.00		199.80	
120.31	TOTAL Biens, services et marchandises	200.00		200.00		199.80	
120.35	Dédommagements versés aux collectivités publiques						
120.351.00	Contribution tribunaux Hérens - Conthey	29'000.00		28'000.00		27'064.00	
120.35	TOTAL Dédommagements versés aux collectivités publ	29'000.00		28'000.00		27'064.00	

Comptes de fonctionnement		Budget Charges	2018 Revenus	Budget Charges	2017 Revenus	Comptes Charges	2016 Revenus
120.43	Contributions de tiers						
120.431.00	Emoluments judiciaires		12'000.00		12'000.00		12'000.00
120.43	TOTAL Contributions de tiers		12'000.00		12'000.00		12'000.00
120	TOTAL Juge de Commune	76'200.00	12'000.00	87'000.00	12'000.00	67'727.25	12'000.00
122	Autorité de Protection enfants et adultes (APea)						
122.30	Charges de personnel						
122.300.00	Commission APea	12'750.00		12'750.00		6'990.20	
122.301.00	Traitements APea	85'000.00		172'000.00		155'975.35	
122.303.00	Charges sociales AVS-AC-AF	4'700.00		12'800.00		15'624.05	
122.304.01	Charges sociales caisse pension et de prévoyance	5'000.00		13'700.00		12'450.15	
122.305.00	Charges sociales maladie et accidents	1'150.00		2'800.00		3'543.95	
122.309.00	Autres charges de personnel	1'000.00		1'500.00		2'760.00	
122.30	TOTAL Charges de personnel	109'600.00		215'550.00		197'343.70	
122.31	Biens, services et marchandises						
122.315.00	Entretien du mobilier et des machines	550.00		550.00		309.10	
122.317.00	Frais de déplacements et débours divers	200.00		2'500.00		2'293.30	
122.318.00	Frais administratifs divers	4'900.00		4'950.00		4'194.25	
122.31	TOTAL Biens, services et marchandises	5'650.00		8'000.00		6'796.65	
122.43	Contributions de tiers						
122.431.00	Emoluments APEA				2'000.00		
122.436.01	Encaissements APG-CM-SUVA						1'942.35
122.43	TOTAL Contributions de tiers				2'000.00		1'942.35
122	TOTAL Autorité de Protection enfants et adultes (A	115'250.00		223'550.00	2'000.00	204'140.35	1'942.35

Comptes de fonctionnement		Budget Charges	2018 Revenus	Budget Charges	2017 Revenus	Comptes Charges	2016 Revenus
123	Service officiel de la curatelle (SOC)						
123.30	Charges de personnel						
123.301.00	Traitements curatelles	93'500.00					
123.303.00	Charges sociales AVS-AC-AF	9'000.00					
123.304.01	Charges sociales caisse pension et de prévoyance	10'000.00					
123.305.00	Charges sociales maladie et accidents	1'800.00					
123.309.00	Autres charges de personnel	2'000.00					
123.30	TOTAL Charges de personnel	116'300.00					
123.31	Biens, services et marchandises						
123.311.00	Achat du mobilier et des machines	500.00					
123.315.00	Entretien du mobilier et des machines	500.00					
123.317.00	Frais de déplacements et débours divers	2'500.00					
123.318.00	Frais administratifs divers	1'500.00					
123.318.05	Frais judiciaires	500.00					
123.318.10	Mandats à charge de la commune	2'000.00					
123.319.01	Cotisations et divers	500.00					
123.31	TOTAL Biens, services et marchandises	8'000.00					
123.43	Contributions de tiers						
123.431.00	Emoluments de la curatelle		5'000.00				
123.43	TOTAL Contributions de tiers		5'000.00				
123	TOTAL Service officiel de la curatelle (SOC)	124'300.00	5'000.00				
12	TOTAL Justice	315'750.00	17'000.00	310'550.00	14'000.00	271'867.60	13'942.35

Comptes de fonctionnement		Budget Charges	2018 Revenus	Budget Charges	2017 Revenus	Comptes Charges	2016 Revenus
14	Police du feu						
140	Police du feu Commune de Nendaz						
140.30	Charges de personnel						
140.301.00	Traitements du service de sécurité	153'000.00		150'100.00		107'865.25	
140.301.08	Soldes police du feu pour manifestations	3'000.00		2'500.00		4'725.00	
140.301.09	Soldes interventions feu	30'000.00		20'000.00		28'869.45	
140.303.00	Charges sociales AVS-AC-AF	14'000.00		14'000.00		10'886.95	
140.304.01	Charges sociales caisse pension et de prévoyance	13'000.00		13'700.00		10'276.10	
140.305.00	Charges sociales maladie et accidents	3'000.00		2'000.00		2'424.75	
140.309.00	Autres charges de personnel	1'000.00		1'000.00		1'051.50	
140.30	TOTAL Charges de personnel	217'000.00		203'300.00		166'099.00	
140.31	Biens, services et marchandises						
140.311.00	Achat du mobilier et des machines	1'000.00		1'000.00			
140.314.00	Entretien du local du feu	2'000.00		3'300.00		3'634.85	
140.314.05	Entretien des bornes hydrantes	20'000.00					
140.317.00	Frais de déplacements et débours divers	1'000.00		1'000.00		1'037.90	
140.318.11	Contrat d'assistance Air-Glacières	4'400.00		4'400.00		4'320.00	
140.319.01	Autres frais	1'000.00		1'000.00		1'223.30	
140.31	TOTAL Biens, services et marchandises	29'400.00		10'700.00		10'216.05	
140.36	Subventions accordées						
140.360.00	Subventions aux privés pour achat tubes à clé	2'000.00		2'000.00		-7'269.10	
140.36	TOTAL Subventions accordées	2'000.00		2'000.00		-7'269.10	

Comptes de fonctionnement		Budget Charges	2018 Revenus	Budget Charges	2017 Revenus	Comptes Charges	2016 Revenus
140.42	Revenus des biens						
140.427.00	Location Swisscom local du feu à Haute-Nendaz		5'300.00		5'300.00		7'700.00
140.427.05	Location des locaux au CSI		83'550.00		83'550.00		83'550.00
140.42	TOTAL Revenus des biens		88'850.00		88'850.00		91'250.00
140.43	Contributions de tiers						
140.430.00	Taxes d'exemptions du service du feu		105'000.00		105'000.00		112'615.95
140.431.00	Récupérations auprès des privés s/sinistres du feu		10'000.00		10'000.00		20'474.50
140.431.05	Récupérations frais de gestion CSI		5'000.00		5'000.00		5'000.00
140.431.06	Récupérations soldes sinistres feu Veysonnaz		1'500.00		1'550.00		1'300.00
140.43	TOTAL Contributions de tiers		121'500.00		121'550.00		139'390.45
140	TOTAL Police du feu Commune de Nendaz	248'400.00	210'350.00	216'000.00	210'400.00	169'045.95	230'640.45
141	Police du feu CSI Printse						
141.30	Charges de personnel						
141.300.00	Commission intercommunale CSI Printse	1'400.00		1'400.00		405.00	
141.301.00	Traitements du CSI Printse	120'500.00		118'000.00		107'229.70	
141.301.01	Séance état-major feu	5'900.00		6'700.00		7'160.00	
141.301.02	Soldes des cours annuels avec repas	19'000.00		22'200.00		20'335.20	
141.301.03	Soldes cours protection de la respiration	8'000.00		8'000.00		9'571.50	
141.301.04	Soldes cours spécialistes tonne-pompe motopompe	24'000.00		21'300.00		15'404.00	
141.301.05	Soldes cours cantonaux ER - officier	10'400.00		6'400.00		4'800.00	
141.301.06	Soldes cours de cadre régional	1'200.00		1'600.00			
141.301.07	Soldes service de piquet	31'600.00		31'600.00		30'600.00	
141.301.08	Soldes pompiers CSI manifestations régionales	1'600.00		2'000.00			
141.303.00	Charges sociales AVS-AC-AF	11'000.00		11'000.00		10'492.90	
141.304.01	Charges sociales caisse pension et de prévoyance	9'000.00		9'000.00		8'449.20	
141.305.00	Charges sociales maladie et accidents	2'400.00		2'400.00		1'113.65	

Comptes de fonctionnement		Budget Charges	2018 Revenus	Budget Charges	2017 Revenus	Comptes Charges	2016 Revenus
141.309.00	Autres charges de personnel	5'400.00		5'300.00		5'395.60	
141.30	TOTAL Charges de personnel	251'400.00		246'900.00		220'956.75	
141.31	Biens, services et marchandises						
141.311.02	Achat matériel et équipement	45'000.00		35'200.00		40'660.30	
141.312.00	Chauffage /éclairage des locaux du feu	5'500.00		6'500.00		5'259.55	
141.315.00	Entretien du mobilier et des machines					311.05	
141.315.01	Entretien du matériel	10'000.00		7'000.00		9'942.75	
141.315.02	Entretien des armoires du feu dans les villages	500.00		500.00		532.40	
141.315.05	Entretien des véhicules	17'800.00		21'300.00		16'114.35	
141.315.06	Carburant	5'000.00		5'000.00		5'126.75	
141.316.00	Locations des locaux	97'600.00		97'600.00		97'620.00	
141.317.00	Frais de déplacements et débours divers	1'500.00		650.00		492.95	
141.318.00	Frais administratifs et de gestion	9'500.00		9'000.00		9'992.50	
141.318.01	Frais de téléphone	2'000.00		2'000.00		2'388.10	
141.318.02	Liaison radio	12'500.00		7'000.00		4'680.00	
141.318.03	Assurances	1'400.00		1'500.00		1'182.00	
141.318.04	Frais de cours	6'000.00		5'000.00		5'251.20	
141.318.05	Section jeunes sapeurs pompiers Printse	15'000.00					
141.318.20	Assurances et impôts des véhicules	9'000.00		14'200.00		8'920.45	
141.319.00	Cotisations	700.00		700.00		683.00	
141.319.01	Autres frais	3'000.00		2'000.00			
141.31	TOTAL Biens, services et marchandises	242'000.00		215'150.00		209'157.35	
141.35	Dédommagements versés aux collectivités publiques						
141.351.00	Taxes SMT EAlarme canton VS	4'000.00		4'000.00		3'504.00	
141.35	TOTAL Dédommagements versés aux collectivités publ	4'000.00		4'000.00		3'504.00	

Comptes de fonctionnement		Budget Charges	2018 Revenus	Budget Charges	2017 Revenus	Comptes Charges	2016 Revenus
141.43	Contributions de tiers						
141.431.05	Contribution de la commune de Veysonnaz		55'000.00		62'300.00		54'401.90
141.43	TOTAL Contributions de tiers		55'000.00		62'300.00		54'401.90
141.46	Subventions						
141.461.00	Subventions pour le service du feu		31'000.00		26'000.00		15'220.00
141.46	TOTAL Subventions		31'000.00		26'000.00		15'220.00
141	TOTAL Police du feu CSI Printse	497'400.00	86'000.00	466'050.00	88'300.00	433'618.10	69'621.90
14	TOTAL Police du feu	745'800.00	296'350.00	682'050.00	298'700.00	602'664.05	300'262.35
15	Défense nationale militaire						
150	Administration						
150.31	Biens, services et marchandises						
150.318.00	Tirs obligatoires stand de tir	5'000.00					
150.31	TOTAL Biens, services et marchandises	5'000.00					
150	TOTAL Administration	5'000.00					
15	TOTAL Défense nationale militaire	5'000.00					

Comptes de fonctionnement		Budget Charges	2018 Revenus	Budget Charges	2017 Revenus	Comptes Charges	2016 Revenus
16	Protection de population et des biens culturels						
160	Etat major de conduite intercommunal						
160.30	Charges de personnel						
160.300.00	Solde EM de conduite intercommunal	3'500.00		3'500.00		492.00	
160.30	TOTAL Charges de personnel	3'500.00		3'500.00		492.00	
160.31	Biens, services et marchandises						
160.314.00	Frais de la salle de conduite EM et matériel	7'000.00		1'650.00			
160.318.00	Frais de cours et divers	1'500.00					
160.318.05	E-alarme EMCR	500.00					
160.31	TOTAL Biens, services et marchandises	9'000.00		1'650.00			
160.43	Contributions de tiers						
160.431.00	Contribution Commune de Veysonnaz à l'EMR		5'000.00		5'000.00		
160.43	TOTAL Contributions de tiers		5'000.00		5'000.00		
160	TOTAL Etat major de conduite intercommunal	12'500.00	5'000.00	5'150.00	5'000.00	492.00	
161	Constructions PCi						
161.31	Biens, services et marchandises						
161.311.00	Achat du mobilier et des machines	1'000.00		1'000.00		2'693.00	
161.311.02	Achat matériel et équipement			2'500.00			
161.312.00	Chauffage et éclairage des abris	3'000.00		4'000.00		2'513.65	
161.314.00	Entretien des abris	1'500.00		1'500.00		122.35	
161.315.00	Entretien du mobilier et des machines	500.00		1'000.00			
161.315.01	Entretien du matériel	500.00		1'000.00			
161.318.00	Frais de téléphone	500.00		200.00		387.10	
161.318.05	Taxes DAT pour sirènes	1'500.00		2'800.00		1'043.40	

Comptes de fonctionnement		Budget Charges	2018 Revenus	Budget Charges	2017 Revenus	Comptes Charges	2016 Revenus
161.319.10	Frais divers			2'500.00		1'239.50	
161.31	TOTAL Biens, services et marchandises	8'500.00		16'500.00		7'999.00	
161.33	Amortissements						
161.331	Patrimoine administratif amortissements ordinaire						
161.331.00	Amortissements comptables	178'700.00		188'000.00		176'076.80	
161.331	TOTAL Patrimoine administratif amortissements ordi	178'700.00		188'000.00		176'076.80	
161.33	TOTAL Amortissements	178'700.00		188'000.00		176'076.80	
161	TOTAL Constructions PCi	187'200.00		204'500.00		184'075.80	
162	Colonne de secours et samaritains						
162.30	Charges de personnel						
162.301.00	Soldes colonne de secours et samaritains	6'000.00		6'000.00		6'200.00	
162.301.08	Soldes samaritains pour manifestations	11'000.00		10'000.00		10'718.75	
162.30	TOTAL Charges de personnel	17'000.00		16'000.00		16'918.75	
162.31	Biens, services et marchandises						
162.311.02	Achat matériel et équipement colonne secur	2'500.00		2'000.00		1'972.10	
162.311.03	Achat matériel et équipement samaritains	2'000.00		2'000.00		1'141.85	
162.315.01	Entretien du matériel	1'000.00		2'000.00		300.10	
162.318.01	Frais de formation et cours					335.50	
162.318.02	Convention secours régional 10 OCVS	37'250.00		35'550.00		21'396.42	
162.31	TOTAL Biens, services et marchandises	42'750.00		41'550.00		25'145.97	

Comptes de fonctionnement		Budget Charges	2018 Revenus	Budget Charges	2017 Revenus	Comptes Charges	2016 Revenus
162.43	Contributions de tiers						
162.434.00	Participation pour cours de sécurité+interventions		14'000.00		14'200.00		10'931.35
162.43	TOTAL Contributions de tiers		14'000.00		14'200.00		10'931.35
162	TOTAL Colonne de secours et samaritains	59'750.00	14'000.00	57'550.00	14'200.00	42'064.72	10'931.35
16	TOTAL Protection de population et des biens cultur	259'450.00	19'000.00	267'200.00	19'200.00	226'632.52	10'931.35
1	TOTAL SECURITE PUBLIQUE	3'045'080.00	651'850.00	3'055'500.00	671'400.00	2'736'402.06	666'270.61

Comptes de fonctionnement		Budget Charges	2018 Revenus	Budget Charges	2017 Revenus	Comptes Charges	2016 Revenus
2	ENSEIGNEMENT ET FORMATION						
21	Ecoles publiques obligatoires						
210	Ecole primaire						
210.30	Charges de personnel						
210.309.00	Autres charges de personnel	1'000.00				214.20	
210.30	TOTAL Charges de personnel	1'000.00				214.20	
210.31	Biens, services et marchandises						
210.310.01	Fournitures scolaires	90'000.00		90'000.00		87'249.45	
210.311.00	Achat du mobilier et des machines	10'000.00		10'000.00		31'218.55	
210.311.01	Achat matériel et engins de gymnastique	3'000.00		3'000.00		1'732.70	
210.311.02	Matériel et frais informatiques	15'000.00		15'000.00		2'125.10	
210.315.00	Entretien du mobilier, machines et engins de gym	10'000.00		10'000.00		5'333.60	
210.316.00	Locations des salles de classe	43'700.00		38'700.00		31'842.20	
210.317.01	Activités sportives scolaires et culturelles	61'000.00		61'000.00		79'766.80	
210.318.00	Frais administratifs divers	1'000.00		1'000.00		764.40	
210.318.05	Prestations de tiers	3'000.00				879.10	
210.31	TOTAL Biens, services et marchandises	236'700.00		228'700.00		240'911.90	
210.35	Dédommagements versés à collectivités publiques						
210.352.00	Frais d'écolage	19'500.00		19'500.00		24'000.00	
210.35	TOTAL Dédommagements versés à collectivités publiq	19'500.00		19'500.00		24'000.00	
210.36	Subventions accordées						
210.361.00	Contribution communale aux traitements EP	1'494'000.00		1'520'100.00		1'461'377.10	

Comptes de fonctionnement		Budget Charges	2018 Revenus	Budget Charges	2017 Revenus	Comptes Charges	2016 Revenus
210.366.00	Aide pédagogique et cours de prévention	3'000.00		2'500.00		2'028.00	
210.36	TOTAL Subventions accordées	1'497'000.00		1'522'600.00		1'463'405.10	
210.43	Contributions de tiers						
210.436.05	Participation des parents aide pédagogique		2'500.00		2'500.00		2'228.00
210.43	TOTAL Contributions de tiers		2'500.00		2'500.00		2'228.00
210.46	Subventions						
210.461.05	Subventions pour les locaux scolaires loués						3'564.00
210.46	TOTAL Subventions						3'564.00
210	TOTAL Ecole primaire	1'754'200.00	2'500.00	1'770'800.00	2'500.00	1'728'531.20	5'792.00
211	Ecole secondaire du 1er degré-Cycle d'orientation						
211.31	Biens, services et marchandises						
211.310.01	Fournitures scolaires	65'000.00		70'000.00		54'652.50	
211.311.00	Achat du mobilier et des machines	10'000.00		46'000.00		59.90	
211.311.01	Achat matériel et engins de gymnastique	2'000.00		2'000.00		3'798.15	
211.311.02	Matériel et frais informatiques	5'000.00		10'000.00		1'221.50	
211.315.00	Entretien du mobilier, machines et engins de gym	2'000.00		2'000.00		90.00	
211.317.01	Activités sportives scolaires et culturelles	40'000.00		40'000.00		40'013.85	
211.318.00	Frais administratifs divers	5'000.00		5'000.00		4'726.09	
211.318.05	Repas scolaires	20'000.00		20'000.00		18'546.70	
211.31	TOTAL Biens, services et marchandises	149'000.00		195'000.00		123'108.69	

Comptes de fonctionnement		Budget Charges	2018 Revenus	Budget Charges	2017 Revenus	Comptes Charges	2016 Revenus
211.35	Dédommagements versés à collectivités publiques						
211.352.00	Frais d'écolage	24'000.00		24'000.00		15'026.00	
211.35	TOTAL Dédommagements versés à collectivités publiq	24'000.00		24'000.00		15'026.00	
211.36	Subventions accordées						
211.361.00	Contribution communale aux traitements CO	509'000.00		520'000.00		513'640.60	
211.36	TOTAL Subventions accordées	509'000.00		520'000.00		513'640.60	
211.43	Contributions de tiers						
211.436.05	Participation des parents aux activités sportives		5'200.00		5'200.00		8'547.00
211.436.06	Participation des parents aux fournitures scolaire		35'000.00		40'000.00		32'685.15
211.436.07	Participation des parents aux repas		20'000.00		17'000.00		18'442.50
211.439.00	Autres recettes						179.85
211.43	TOTAL Contributions de tiers		60'200.00		62'200.00		59'854.50
211.45	Restitutions de collectivités publiques						
211.452.00	Frais d'écolage commune de Veysonnaz		16'500.00		16'500.00		13'500.00
211.45	TOTAL Restitutions de collectivités publiques		16'500.00		16'500.00		13'500.00
211	TOTAL Ecole secondaire du 1er degré-Cycle d'orient	682'000.00	76'700.00	739'000.00	78'700.00	651'775.29	73'354.50
213	Ecole secondaire du 2ème degré-ES commerce,collège						
213.36	Subventions accordées						
213.364.00	Frais de transport du 2ème degré général	55'000.00		55'000.00		46'878.25	
213.36	TOTAL Subventions accordées	55'000.00		55'000.00		46'878.25	

Comptes de fonctionnement		Budget Charges	2018 Revenus	Budget Charges	2017 Revenus	Comptes Charges	2016 Revenus
213.46	Subventions acquises						
213.461.00	Part.du Canton transports 2ème degré général		27'500.00		27'500.00		22'046.00
213.46	TOTAL Subventions acquises		27'500.00		27'500.00		22'046.00
213	TOTAL Ecole secondaire du 2ème degré-ES commerce,c	55'000.00	27'500.00	55'000.00	27'500.00	46'878.25	22'046.00
219	Autres tâches liées aux écoles publiques						
219.30	Charges de personnel						
219.300.00	Commission scolaire	12'000.00		15'000.00		7'182.45	
219.303.00	Charges sociales AVS-AC-AF	2'000.00		3'000.00		1'766.50	
219.30	TOTAL Charges de personnel	14'000.00		18'000.00		8'948.95	
219.31	Biens, services et marchandises						
219.315.05	Frais d'entretien bus Mercedes VS 212'075	2'500.00		2'500.00		1'615.00	
219.315.06	Carburant bus Mercedes VS 212'075	1'000.00		1'000.00		532.15	
219.318.01	Education routiere	1'000.00		1'000.00		160.00	
219.318.02	Transports des élèves	847'400.00		945'000.00		992'193.50	
219.318.20	Assurances et impôts bus Mercedes VS 212'075	1'700.00		1'700.00		1'747.30	
219.319.00	Assurance accidents des élèves	8'000.00		8'000.00		7'857.00	
219.319.05	Frais divers			4'000.00			
219.31	TOTAL Biens, services et marchandises	861'600.00		963'200.00		1'004'104.95	
219	TOTAL Autres tâches liées aux écoles publiques	875'600.00		981'200.00		1'013'053.90	
21	TOTAL Ecoles publiques obligatoires	3'366'800.00	106'700.00	3'546'000.00	108'700.00	3'440'238.64	101'192.50

Comptes de fonctionnement		Budget Charges	2018 Revenus	Budget Charges	2017 Revenus	Comptes Charges	2016 Revenus
22	Ecoles spécialisées						
220	Ecoles spécialisées						
220.36	Subventions accordées						
220.361.00	Contribution communale élèves en institutions	20'100.00		16'750.00		19'889.25	
220.361.10	Transport d'élèves en situation de handicap	30'000.00		26'500.00		30'000.00	
220.36	TOTAL Subventions accordées	50'100.00		43'250.00		49'889.25	
220	TOTAL Ecoles spécialisées	50'100.00		43'250.00		49'889.25	
22	TOTAL Ecoles spécialisées	50'100.00		43'250.00		49'889.25	
23	Formation professionnelle						
239.31	Biens, services et marchandises						
239.319.00	Prix de l'apprenant méritant	1'000.00		1'000.00		1'000.00	
239.31	TOTAL Biens, services et marchandises	1'000.00		1'000.00		1'000.00	
239.36	Subventions accordées						
239.364.05	Frais de transports pour les apprentis	75'000.00		75'000.00		73'351.25	
239.366.00	Cours de soutien pédagogi que pour les apprentis	1'000.00		1'000.00		873.00	
239.36	TOTAL Subventions accordées	76'000.00		76'000.00		74'224.25	
239.46	Subventions						
239.461.00	Part, du canton aux frais transport des apprentis		37'500.00		37'500.00		37'399.10
239.46	TOTAL Subventions		37'500.00		37'500.00		37'399.10
23	TOTAL Formation professionnelle	77'000.00	37'500.00	77'000.00	37'500.00	75'224.25	37'399.10

Comptes de fonctionnement		Budget Charges	2018 Revenus	Budget Charges	2017 Revenus	Comptes Charges	2016 Revenus
29	Autres tâches d'enseignement						
290	Administration						
290.30	Charges de personnel						
290.301.00	Traitements des écoles	362'000.00		363'000.00		377'447.15	
290.303.00	Charges sociales AVS-AC-AF	33'500.00		33'600.00		35'802.60	
290.304.01	Charges sociales caisse pension et de prévoyance	40'500.00		40'500.00		68'069.75	
290.305.00	Charges sociales maladie et accidents	7'000.00		7'300.00		8'914.15	
290.309.00	Autres charges de personnel	2'000.00		2'000.00			
290.30	TOTAL Charges de personnel	445'000.00		446'400.00		490'233.65	
290.31	Biens, services et marchandises						
290.311.00	Achat du mobilier et des machines	500.00		500.00			
290.317.00	Frais de déplacements et débours divers	2'500.00		2'500.00		2'000.00	
290.31	TOTAL Biens, services et marchandises	3'000.00		3'000.00		2'000.00	
290.43	Contributions de tiers						
290.436.05	Part.Commune de Veysonnaz à la direction des Ecoles		20'000.00		12'000.00		21'344.00
290.43	TOTAL Contributions de tiers		20'000.00		12'000.00		21'344.00
290.46	Subventions						
290.461.00	Subventions pour la direction des écoles		60'000.00		60'000.00		61'090.00
290.46	TOTAL Subventions		60'000.00		60'000.00		61'090.00
290	TOTAL Administration	448'000.00	80'000.00	449'400.00	72'000.00	492'233.65	82'434.00

Comptes de fonctionnement		Budget Charges	2018 Revenus	Budget Charges	2017 Revenus	Comptes Charges	2016 Revenus
292	Formation des adultes						
292.318.00	Université populaire	5'000.00		5'000.00		5'000.00	
292	TOTAL Formation des adultes	5'000.00		5'000.00		5'000.00	
299	Bâtiments scolaires						
299.30	Charges de personnel						
299.301.00	Traitements concierges des écoles	392'000.00		374'000.00		365'138.10	
299.303.00	Charges sociales AVS-AC-AF	42'500.00		38'000.00		32'820.65	
299.304.01	Charges sociales caisse pension et de prévoyance	19'000.00		18'800.00		14'102.45	
299.305.00	Charges sociales maladie et accidents	7'500.00		7'500.00		7'918.55	
299.309.00	Autres charges de personnel	4'000.00		19'000.00		7'422.70	
299.30	TOTAL Charges de personnel	465'000.00		457'300.00		427'402.45	
299.31	Biens, services et marchandises						
299.312.00	Frais de chauffage et éclairage des bâtiments	151'500.00		163'500.00		150'460.45	
299.313.00	Machines, produits nettoyage et conciergerie	30'000.00		40'000.00		38'043.70	
299.313.01	Ateliers concierges outillage et divers	10'000.00		10'000.00		8'583.86	
299.314.00	Entretien des bâtiments scolaires	137'700.00		141'500.00		177'470.82	
299.315.05	Frais d'entretien des véhicules	4'600.00		4'600.00		5'112.60	
299.315.06	Carburant	3'000.00		2'500.00		2'350.35	
299.317.00	Frais de déplacements et débours divers	1'500.00		2'500.00		720.00	
299.318.01	Assurances des bâtiments scolaires	28'000.00		28'000.00		27'791.07	
299.318.20	Assurances et impôts des véhicules	1'750.00		1'750.00		1'532.40	
299.31	TOTAL Biens, services et marchandises	368'050.00		394'350.00		412'065.25	
299.33	Amortissements						

Comptes de fonctionnement		Budget Charges	2018 Revenus	Budget Charges	2017 Revenus	Comptes Charges	2016 Revenus
299.331	Patrimoine administratif amortissements ordinaires						
299.331.00	Amortissements comptables	1'377'600.00		1'900'000.00		1'566'448.60	
299.331	TOTAL Patrimoine administratif amortissements ordi	1'377'600.00		1'900'000.00		1'566'448.60	
299.33	TOTAL Amortissements	1'377'600.00		1'900'000.00		1'566'448.60	
299.42	Revenus des biens						
299.427.00	Locations bâtiments scolaires		16'400.00		15'200.00		13'614.40
299.42	TOTAL Revenus des biens		16'400.00		15'200.00		13'614.40
299.43	Contributions de tiers						
299.436.01	Encaissements APG-CM-SUVA						1'217.70
299.436.05	Refacturation EMS Foyer chauffage et produits		28'000.00		25'000.00		22'924.20
299.43	TOTAL Contributions de tiers		28'000.00		25'000.00		24'141.90
299	TOTAL Bâtiments scolaires	2'210'650.00	44'400.00	2'751'650.00	40'200.00	2'405'916.30	37'756.30
29	TOTAL Autres tâches d'enseignement	2'663'650.00	124'400.00	3'206'050.00	112'200.00	2'903'149.95	120'190.30
2	TOTAL ENSEIGNEMENT ET FORMATION	6'157'550.00	268'600.00	6'872'300.00	258'400.00	6'468'502.09	258'781.90

Comptes de fonctionnement		Budget Charges	2018 Revenus	Budget Charges	2017 Revenus	Comptes Charges	2016 Revenus
3	CULTURE, LOISIRS ET CULTE						
30	Encouragement à la culture						
300	Bibliothèque						
300.30	Charges de personnel						
300.301.00	Traitements de la bibliothèque	130'000.00		127'500.00		131'642.30	
300.303.00	Charges sociales AVS-AC-AF	12'000.00		11'900.00		13'189.80	
300.304.01	Charges sociales caisse pension et de prévoyance	8'000.00		8'200.00		9'465.40	
300.305.00	Charges sociales maladie et accidents	2'500.00		2'500.00		3'229.55	
300.309.00	Autres charges de personnel	1'000.00		1'000.00		1'183.95	
300.30	TOTAL Charges de personnel	153'500.00		151'100.00		158'711.00	
300.31	Biens, services et marchandises						
300.311.00	Achat de livres pour la bibliothèque	29'600.00		44'600.00		34'519.80	
300.311.02	Achat matériel et équipement	2'700.00		2'700.00		9'553.05	
300.315.00	Entretien du mobilier et des machines	2'500.00		2'500.00		1'489.65	
300.316.02	Informatique	5'000.00		4'500.00		2'947.35	
300.317.00	Frais de déplacements et débours divers	3'000.00		3'000.00		349.05	
300.318.00	Frais administratifs divers	700.00		1'200.00		610.85	
300.318.05	Animations de la bibliothèque	4'000.00		3'500.00		1'368.10	
300.319.00	Frais divers					1'800.00	
300.31	TOTAL Biens, services et marchandises	47'500.00		62'000.00		52'637.85	
300.43	Contributions de tiers						
300.439.00	Autres recettes		500.00		500.00		2'718.70
300.43	TOTAL Contributions de tiers		500.00		500.00		2'718.70

Comptes de fonctionnement		Budget Charges	2018 Revenus	Budget Charges	2017 Revenus	Comptes Charges	2016 Revenus
300.46	Subventions						
300.461.00	Subventions pour la bibliothèque		25'000.00		25'000.00		20'941.00
300.46	TOTAL Subventions		25'000.00		25'000.00		20'941.00
300	TOTAL Bibliothèque	201'000.00	25'500.00	213'100.00	25'500.00	211'348.85	23'659.70
309	Autres tâches culturelles						
309.30	Charges de personnel						
309.300.00	Commission sport, animation et culture	20'500.00		15'000.00		10'541.50	
309.303.00	Charges sociales AVS-AC-AF	1'500.00		1'500.00		735.90	
309.305.00	Charges sociales maladie et accidents					51.35	
309.30	TOTAL Charges de personnel	22'000.00		16'500.00		11'328.75	
309.31	Biens, services et marchandises						
309.318.00	Frais administratifs divers					125.00	
309.318.01	Fête nationale	40'000.00		40'000.00		28'769.85	
309.318.02	Part. aux manifestations culturelles et sportives	53'000.00		25'000.00		6'166.30	
309.318.03	Fête nouveaux citoyens et majorité civique	5'000.00		5'000.00		2'925.65	
309.319.00	Mérites sportifs et culturels	6'000.00		10'000.00		5'776.40	
309.319.10	Frais divers	500.00		500.00			
309.31	TOTAL Biens, services et marchandises	104'500.00		80'500.00		43'763.20	
309.33	Amortissements						
309.331	Patrimoine administratif amortissements ordinaires						
309.331.00	Amortissements comptables	100'800.00		100'900.00		88'562.75	
309.331	TOTAL Patrimoine administratif amortissements ordi	100'800.00		100'900.00		88'562.75	
309.33	TOTAL Amortissements	100'800.00		100'900.00		88'562.75	

Comptes de fonctionnement		Budget Charges	2018 Revenus	Budget Charges	2017 Revenus	Comptes Charges	2016 Revenus
309.36	Subventions accordées						
309.365.01	Subventions sauvegarde du patrimoine culturel loca	6'000.00		6'000.00		6'000.00	
309.365.02	Subventions aux sociétés culturelles et sportives	57'800.00		85'800.00		77'667.30	
309.365.03	Subventions aux sociétés locales	30'000.00		30'000.00		16'500.00	
309.365.04	Subventions concept communal du sport	20'000.00		40'000.00		40'000.00	
309.365.05	Conservatoire cantonal	7'000.00		7'000.00		4'750.00	
309.365.06	Subventions encouragement à la pratique du ski	20'000.00		20'000.00		17'650.00	
309.36	TOTAL Subventions accordées	140'800.00		188'800.00		162'567.30	
309.43	Contributions de tiers						
309.434.00	Publications sur les panneaux d'information						200.00
309.43	TOTAL Contributions de tiers						200.00
309	TOTAL Autres tâches culturelles	368'100.00		386'700.00		306'222.00	200.00
30	TOTAL Encouragement à la culture	569'100.00	25'500.00	599'800.00	25'500.00	517'570.85	23'859.70
33	Parcs publics et chemins pédestres						
330	Parcs publics et chemins pédestres						
330.30	Charges de personnel						
330.301.00	Traitements parcs et chemins pédestres	73'000.00		72'500.00		72'465.05	
330.303.00	Charges sociales AVS-AC-AF	7'000.00		6'800.00		7'148.60	
330.304.01	Charges sociales caisse pension et de prévoyance	7'500.00		7'300.00		7'094.00	
330.305.00	Charges sociales maladie et accidents	1'500.00		1'500.00		1'596.35	
330.30	TOTAL Charges de personnel	89'000.00		88'100.00		88'304.00	

Comptes de fonctionnement		Budget Charges	2018 Revenus	Budget Charges	2017 Revenus	Comptes Charges	2016 Revenus
330.31	Biens, services et marchandises						
330.314.00	Décoration, entretien des rues,parcs,places,rond-p	135'000.00		120'000.00		139'042.85	
330.314.01	Entretien et frais pistes et chemins pedestres	35'000.00		35'000.00		37'406.10	
330.315.05	Entretien des véhicules	17'500.00		12'500.00		10'116.82	
330.315.06	Carburant	8'400.00		8'400.00		5'374.62	
330.317.00	Frais de déplacements et débours divers	1'000.00		1'000.00		865.90	
330.318.20	Assurances et impôts des véhicules	2'500.00		2'500.00		1'750.30	
330.31	TOTAL Biens, services et marchandises	199'400.00		179'400.00		194'556.59	
330	TOTAL Parcs publics et chemins pédestres	288'400.00		267'500.00		282'860.59	
33	TOTAL Parcs publics et chemins pédestres	288'400.00		267'500.00		282'860.59	
34	Centre sportif						
340.30	Charges de personnel						
340.301.00	Traitements du centre sportif	324'000.00		336'000.00		327'606.70	
340.303.00	Charges sociales AVS-AC-AF	30'000.00		31'300.00		32'098.75	
340.304.01	Charges sociales caisse pension et de prévoyance	23'500.00		24'300.00		24'304.90	
340.305.00	Charges sociales maladie et accidents	6'500.00		6'700.00		7'164.55	
340.309.00	Autres charges de personnel	4'000.00		4'000.00		2'440.00	
340.30	TOTAL Charges de personnel	388'000.00		402'300.00		393'614.90	
340.31	Biens, services et marchandises						
340.311.00	Achat de mobilier, machines et matériel	3'000.00		5'000.00		6'389.40	
340.312.00	Chauffage et éclairage du centre sportif	43'500.00		44'000.00		40'815.00	
340.313.00	Achat marchandise buvettes	25'000.00		25'000.00		21'230.85	
340.313.01	Achat outillage et matériel divers	3'000.00		3'000.00		4'827.35	
340.314.00	Entretien des bâtiments, installations centre spor	65'000.00		54'000.00		59'000.90	
340.315.00	Entretien,frais mobilier, machines et matériel	5'000.00		5'000.00		4'426.65	
340.315.04	Frais d'entretien,essence Assurance élévateur 1244	1'500.00		2'000.00			
340.315.05	Frais d'entretien VS 67'398	1'500.00		1'500.00		782.00	
340.315.06	Carburant VS 67'398	2'000.00		2'000.00		1'433.85	
340.315.07	Frais d'entretien machine à glace Rolba	5'000.00		5'000.00		7'133.65	
340.315.08	Carburant machine à glace Rolba	2'500.00		2'500.00		2'281.65	
340.317.00	Frais de déplacements et débours divers	2'000.00		2'000.00		3'196.10	
340.318.00	Frais administratifs divers	6'000.00		6'000.00		5'619.45	
340.318.02	Assurances RC et choses	6'800.00		6'800.00		6'797.13	

Comptes de fonctionnement		Budget Charges	2018 Revenus	Budget Charges	2017 Revenus	Comptes Charges	2016 Revenus
340.318.03	Prestations de service effectuées par des tiers			1'000.00			
340.318.04	Déblaiement neige	12'000.00		12'000.00		14'441.75	
340.318.05	Animations	3'000.00		3'000.00		2'734.80	
340.318.20	Assurances et impôts VS 67'398	3'000.00		3'000.00		2'775.15	
340.318.21	Assurances et impôts machine à glace Rolba			1'000.00			
340.319.00	Frais divers et TVA non récupérable	15'000.00		15'000.00			
340.31	TOTAL Biens, services et marchandises	204'800.00		198'800.00		183'885.68	
340.33	Amortissements						
340.331	Patrimoine administratif amortissements ordinaires						
340.331.00	Amortissements comptables	207'100.00		250'000.00		251'073.95	
340.331	TOTAL Patrimoine administratif amortissements ordi	207'100.00		250'000.00		251'073.95	
340.33	TOTAL Amortissements	207'100.00		250'000.00		251'073.95	
340.39	Imputations internes						
340.391.00	Part du centre sportif aux intérêts bancaires	77'000.00		77'000.00		77'000.00	
340.39	TOTAL Imputations internes	77'000.00		77'000.00		77'000.00	
340.42	Revenus des biens						
340.427.00	Locations constructions et des installations		32'000.00		56'000.00		35'263.85
340.427.10	Locations de matériel		25'000.00				25'708.20
340.42	TOTAL Revenus des biens		57'000.00		56'000.00		60'972.05
340.43	Contributions de tiers						
340.431.00	Ristourne taxes de séjour		110'000.00		110'000.00		106'399.90
340.434.00	Entrées centre sportif		100'000.00		100'000.00		82'586.18
340.434.03	Produit des cours						2'798.00
340.435.00	Vente boissons et divers		55'000.00		55'000.00		41'394.32
340.436.01	Encaissements APG-CM-SUVA						7'383.25

Comptes de fonctionnement		Budget Charges	2018 Revenus	Budget Charges	2017 Revenus	Comptes Charges	2016 Revenus
340.439.00	Autres recettes						86.20
340.43	TOTAL Contributions de tiers		265'000.00		265'000.00		240'647.85
34	TOTAL Centre sportif	876'900.00	322'000.00	928'100.00	321'000.00	905'574.53	301'619.90
35	Autres loisirs						
350.31	Biens, services et marchandises						
350.313.00	Ludothèque	10'000.00		6'000.00		6'000.00	
350.314.00	Entretien des places de jeu	6'000.00		6'000.00		6'523.05	
350.31	TOTAL Biens, services et marchandises	16'000.00		12'000.00		12'523.05	
35	TOTAL Autres loisirs	16'000.00		12'000.00		12'523.05	
39	Eglises						
390	Eglise catholique romaine						
390.36	Dédommagements versés aux collectivités publiques						
390.362.00	Contributions à la paroisse de Nendaz	453'500.00		470'600.00		502'043.53	
390.362.01	Participation aux frais : paroisse de Veysonnaz	10'000.00		10'000.00		10'829.00	
390.36	TOTAL Dédommagements versés aux collectivités publ	463'500.00		480'600.00		512'872.53	
390.43	Contributions de tiers						
390.436.01	Récupération des salaires et frais		80'000.00		80'000.00		51'332.30
390.43	TOTAL Contributions de tiers		80'000.00		80'000.00		51'332.30
390	TOTAL Eglise catholique romaine	463'500.00	80'000.00	480'600.00	80'000.00	512'872.53	51'332.30

Comptes de fonctionnement		Budget Charges	2018 Revenus	Budget Charges	2017 Revenus	Comptes Charges	2016 Revenus
391	Eglise réformée évangélique						
391.36	Dédommagements versés aux collectivités publiques						
391.362.00	Contributions à l'église réformée	27'000.00		27'000.00		27'600.00	
391.36	TOTAL Dédommagements versés aux collectivités publ	27'000.00		27'000.00		27'600.00	
391	TOTAL Eglise réformée évangélique	27'000.00		27'000.00		27'600.00	
39	TOTAL Eglises	490'500.00	80'000.00	507'600.00	80'000.00	540'472.53	51'332.30
3	TOTAL CULTURE, LOISIRS ET CULTE	2'240'900.00	427'500.00	2'315'000.00	426'500.00	2'259'001.55	376'811.90

Comptes de fonctionnement		Budget Charges	2018 Revenus	Budget Charges	2017 Revenus	Comptes Charges	2016 Revenus
4	SANTE						
44	Centre médico-social						
440.30	Charges de personnel						
440.301.05	Traitements du service social	148'000.00		162'000.00		137'329.10	
440.303.00	Charges sociales AVS-AC-AF	14'000.00		15'100.00		13'546.85	
440.304.01	Charges sociales caisse pension et de prévoyance	15'000.00		15'800.00		12'198.95	
440.305.00	Charges sociales maladie et accidents	3'000.00		3'300.00		3'281.10	
440.30	TOTAL Charges de personnel	180'000.00		196'200.00		166'356.00	
440.31	Biens, services et marchandises						
440.317.00	Frais de déplacements et débours divers	1'300.00		1'300.00		1'455.25	
440.318.00	Frais administratifs divers	10'700.00		10'700.00		8'943.70	
440.31	TOTAL Biens, services et marchandises	12'000.00		12'000.00		10'398.95	
440.35	Dédommagements versés aux collectivités publiques						
440.352.00	Participation communale à l'association du C.M.S	297'000.00		228'000.00		238'530.73	
440.35	TOTAL Dédommagements versés aux collectivités publ	297'000.00		228'000.00		238'530.73	
440.43	Contributions de tiers						
440.436.03	Contribution du CMS aux charges sociales/serv.soc		108'500.00		87'000.00		83'875.90
440.43	TOTAL Contributions de tiers		108'500.00		87'000.00		83'875.90
44	TOTAL Centre médico-social	489'000.00	108'500.00	436'200.00	87'000.00	415'285.68	83'875.90

Comptes de fonctionnement		Budget Charges	2018 Revenus	Budget Charges	2017 Revenus	Comptes Charges	2016 Revenus
450.36	Subventions accordées						
450.361.00	Part à la prise en charge des addictions	12'800.00		15'500.00		14'164.83	
450.36	TOTAL Subventions accordées	12'800.00		15'500.00		14'164.83	
46	Service médical des écoles						
460	Prophylaxie dentaire						
460.36	Subventions accordées						
460.361.00	Financement de la santé scolaire	6'000.00				6'003.30	
460.366.00	Soins dentaires scolaires	90'000.00		90'000.00		78'328.30	
460.36	TOTAL Subventions accordées	96'000.00		90'000.00		84'331.60	
460	TOTAL Prophylaxie dentaire	96'000.00		90'000.00		84'331.60	
46	TOTAL Service médical des écoles	96'000.00		90'000.00		84'331.60	
49	Autres dépenses de santé						
490	Autres dépenses de santé						
490.31	Biens, services et marchandises						
490.318.00	Frais MMST (sécurité au travail-protection santé)	1'000.00		1'000.00		4'678.90	
490.31	TOTAL Biens, services et marchandises	1'000.00		1'000.00		4'678.90	
490.36	Subventions accordées						
490.361.00	Financement dispositif pré-hospitalier	67'000.00		83'000.00		73'796.85	
490.36	TOTAL Subventions accordées	67'000.00		83'000.00		73'796.85	
490	TOTAL Autres dépenses de santé	68'000.00		84'000.00		78'475.75	
49	TOTAL Autres dépenses de santé	68'000.00		84'000.00		78'475.75	
4	TOTAL SANTE	665'800.00	108'500.00	625'700.00	87'000.00	592'257.86	83'875.90

Comptes de fonctionnement		Budget Charges	2018 Revenus	Budget Charges	2017 Revenus	Comptes Charges	2016 Revenus
5	PREVOYANCE SOCIALE						
50	Assurance vieillesse, survivants et AI						
500	Agence AVS						
500.45	Restitutions de collectivités publiques						
500.451.00	Participation de l'Etat à l'agence AVS		20'000.00		20'000.00		21'095.65
500.45	TOTAL Restitutions de collectivités publiques		20'000.00		20'000.00		21'095.65
500	TOTAL Agence AVS		20'000.00		20'000.00		21'095.65
50	TOTAL Assurance vieillesse, survivants et AI		20'000.00		20'000.00		21'095.65
53	Autres assurances sociales						
530	Prestations complémentaires AVS et AI						
530.36	Subventions accordées						
530.361.00	Part aux prestations complémentaires AVS-AI	303'300.00		302'500.00		274'679.71	
530.361.05	Part alloc.familiales personnes sans activité	8'100.00		6'200.00		5'605.71	
530.36	TOTAL Subventions accordées	311'400.00		308'700.00		280'285.42	
530	TOTAL Prestations complémentaires AVS et AI	311'400.00		308'700.00		280'285.42	
53	TOTAL Autres assurances sociales	311'400.00		308'700.00		280'285.42	

Comptes de fonctionnement		Budget Charges	2018 Revenus	Budget Charges	2017 Revenus	Comptes Charges	2016 Revenus
54	Protection de la jeunesse						
540	Protection de la jeunesse						
540.30	Charges de personnel						
540.300.00	Commission jeunesse et formation professionnelle			6'800.00		3'234.90	
540.301.00	Traitements personnel socioculturel	25'450.00		22'100.00		16'229.75	
540.303.00	Charges sociales AVS-AC-AF	2'000.00		2'000.00		1'811.10	
540.305.00	Charges sociales maladie et accidents	300.00		300.00		315.80	
540.30	TOTAL Charges de personnel	27'750.00		31'200.00		21'591.55	
540.31	Biens, services et marchandises						
540.318.00	Projet jeunesse	8'200.00		10'200.00		5'144.00	
540.31	TOTAL Biens, services et marchandises	8'200.00		10'200.00		5'144.00	
540.36	Subventions accordées						
540.361.00	Curatelle éducative	32'400.00		32'400.00		29'100.00	
540.36	TOTAL Subventions accordées	32'400.00		32'400.00		29'100.00	
540	TOTAL Protection de la jeunesse	68'350.00		73'800.00		55'835.55	
541	Garderies d'enfants, crèches						
541.35	Dédommagements versés aux collectivités publiques						
541.352.01	Participation aux frais placement dans crèches	30'000.00		45'000.00		64'149.05	
541.35	TOTAL Dédommagements versés aux collectivités publ	30'000.00		45'000.00		64'149.05	

Comptes de fonctionnement		Budget Charges	2018 Revenus	Budget Charges	2017 Revenus	Comptes Charges	2016 Revenus
541.36	Subventions accordées						
541.365.00	Subvention au déficit des Crèches	320'000.00		298'000.00		140'048.45	
541.36	TOTAL Subventions accordées	320'000.00		298'000.00		140'048.45	
541	TOTAL Garderies d'enfants, crèches	350'000.00		343'000.00		204'197.50	
542	U.A.P.E						
542.30	Charges de personnel						
542.301.00	Traitements personnel UAPE	348'000.00		322'200.00		345'872.30	
542.303.00	Charges sociales AVS-AC-AF	32'500.00		29'500.00		33'188.10	
542.304.00	Charges sociales caisse pension et de prévoyance	22'000.00		16'900.00		16'365.30	
542.305.00	Charges sociales maladie et accidents	7'000.00		6'300.00		8'103.70	
542.309.00	Autres charges de personnel	7'000.00		6'800.00		5'259.25	
542.30	TOTAL Charges de personnel	416'500.00		381'700.00		408'788.65	
542.31	Biens, services et marchandises						
542.311.00	Achat de matériel éducatif	5'500.00		5'000.00		4'513.65	
542.311.05	Achat aménagement des locaux et matériel divers	2'000.00		2'000.00		13'360.80	
542.313.00	Repas UAPE et collations	146'500.00		132'500.00		124'432.52	
542.315.00	Entretien des locaux UAPE					470.70	
542.318.00	Frais administratifs divers	4'500.00		6'000.00		5'102.23	
542.318.01	Animations et sorties	4'500.00		4'500.00		1'855.60	
542.319.00	Frais divers	4'000.00		4'000.00		2'127.95	
542.31	TOTAL Biens, services et marchandises	167'000.00		154'000.00		151'863.45	
542.35	Dédommagements versés aux collectivités publiques						
542.351.00	Participation aux frais de placement UAPE	15'000.00		10'000.00		17'686.15	
542.35	TOTAL Dédommagements versés aux collectivités publ	15'000.00		10'000.00		17'686.15	

Comptes de fonctionnement		Budget Charges	2018 Revenus	Budget Charges	2017 Revenus	Comptes Charges	2016 Revenus
542.43	Contributions de tiers						
542.436.00	Participation des parents à l' UAPE		245'000.00		232'000.00		238'111.55
542.43	TOTAL Contributions de tiers		245'000.00		232'000.00		238'111.55
542.46	Subventions acquises						
542.461.00	Subventions s/traitements du personnel		117'500.00		119'000.00		101'111.95
542.461.05	Subventions matériel éducatif		4'300.00		4'400.00		3'900.00
542.46	TOTAL Subventions acquises		121'800.00		123'400.00		105'011.95
542	TOTAL U.A.P.E	598'500.00	366'800.00	545'700.00	355'400.00	578'338.25	343'123.50
54	TOTAL Protection de la jeunesse	1'016'850.00	366'800.00	962'500.00	355'400.00	838'371.30	343'123.50
55	Handicapés						
550	Handicapés						
550.36	Subventions accordées						
550.361.00	Institutions handicapés et sociales	553'700.00		545'000.00		487'732.05	
550.36	TOTAL Subventions accordées	553'700.00		545'000.00		487'732.05	
550	TOTAL Handicapés	553'700.00		545'000.00		487'732.05	
55	TOTAL Handicapés	553'700.00		545'000.00		487'732.05	

Comptes de fonctionnement		Budget Charges	2018 Revenus	Budget Charges	2017 Revenus	Comptes Charges	2016 Revenus
56	Encouragement à la construction de logements						
560	Encouragement à la construction de logements						
560.36	Subventions accordées						
560.366.00	Aide à la rénovation de logements	10'000.00		10'000.00		6'137.50	
560.366.05	Encouragement rénovation des vieilles bâtisses	30'000.00		10'000.00		1'000.00	
560.36	TOTAL Subventions accordées	40'000.00		20'000.00		7'137.50	
560.38	Attributions aux financements spéciaux						
560.380.00	Attrib. infrastructures touristiques					312'277.25	
560.38	TOTAL Attributions aux financements spéciaux					312'277.25	
560.43	Contributions de tiers						
560.436.01	Contributions zones réservées		50'000.00		50'000.00		312'277.25
560.43	TOTAL Contributions de tiers		50'000.00		50'000.00		312'277.25
560	TOTAL Encouragement à la construction de logements	40'000.00	50'000.00	20'000.00	50'000.00	319'414.75	312'277.25
56	TOTAL Encouragement à la construction de logements	40'000.00	50'000.00	20'000.00	50'000.00	319'414.75	312'277.25
57	Etablissement médico-social (EMS)						
570	Etablissement médico-social (EMS)						
570.31	Biens, services et marchandises						
570.316.00	Location des appartements protégés	87'100.00		87'100.00		14'553.00	
570.318.00	Frais du 3ème age	27'150.00		46'200.00		24'601.25	
570.31	TOTAL Biens, services et marchandises	114'250.00		133'300.00		39'154.25	

Comptes de fonctionnement		Budget Charges	2018 Revenus	Budget Charges	2017 Revenus	Comptes Charges	2016 Revenus
570.33	Amortissements						
570.331	Patrimoine administratif amortissements ordinaires						
570.331.00	Amortissements comptables	128'500.00		49'500.00		148'035.77	
570.331	TOTAL Patrimoine administratif amortissements ordi	128'500.00		49'500.00		148'035.77	
570.33	TOTAL Amortissements	128'500.00		49'500.00		148'035.77	
570.35	Dédommagements versés aux collectivités publiques						
570.352.00	Fonds de rénovation EMS Foyer Ma Vallée	35'000.00		35'000.00		35'000.00	
570.35	TOTAL Dédommagements versés aux collectivités publ	35'000.00		35'000.00		35'000.00	
570.36	Subventions accordées						
570.361.00	Participation communale aux coûts des soins EMS	340'000.00		340'000.00		271'150.37	
570.361.05	Participation communale au EMS d'Aproz	665'500.00		703'000.00		528'000.00	
570.361.10	Part. communale à la gestion appart. protégés	50'000.00		50'000.00			
570.36	TOTAL Subventions accordées	1'055'500.00		1'093'000.00		799'150.37	
570.42	Revenus des biens						
570.427.10	Participation CMS loyers appartements protégés		27'400.00		87'100.00		
570.42	TOTAL Revenus des biens		27'400.00		87'100.00		
570	TOTAL Etablissement médico-social (EMS)	1'333'250.00	27'400.00	1'310'800.00	87'100.00	1'021'340.39	
57	TOTAL Etablissement médico-social (EMS)	1'333'250.00	27'400.00	1'310'800.00	87'100.00	1'021'340.39	

Comptes de fonctionnement		Budget Charges	2018 Revenus	Budget Charges	2017 Revenus	Comptes Charges	2016 Revenus
58	Assistance						
580	Aide sociale individuelle						
580.36	Subventions accordées						
580.366.00	Secours et assistance	653'600.00		797'000.00		603'475.13	
580.366.01	Participation aux pensions alimentaires	19'900.00		24'200.00		20'722.39	
580.36	TOTAL Subventions accordées	673'500.00		821'200.00		624'197.52	
580.46	Subventions acquises						
580.461.00	Subventions Etat pour l'assistance		340'000.00		385'000.00		302'433.55
580.46	TOTAL Subventions acquises		340'000.00		385'000.00		302'433.55
580	TOTAL Aide sociale individuelle	673'500.00	340'000.00	821'200.00	385'000.00	624'197.52	302'433.55
581	Subventions aux institutions sociales						
581.36	Subventions accordées						
581.365.00	Subventions aux oeuvres d'utilité publique	5'000.00		5'000.00		4'700.00	
581.36	TOTAL Subventions accordées	5'000.00		5'000.00		4'700.00	
581	TOTAL Subventions aux institutions sociales	5'000.00		5'000.00		4'700.00	
582	Fonds cantonal pour l'emploi						
582.30	Charges de personnel						
582.301.05	Traitements fonds communal pour l'emploi	6'000.00		12'000.00			
582.303.00	Charges sociales AVS-AC-AF	800.00		1'600.00			

Comptes de fonctionnement		Budget Charges	2018 Revenus	Budget Charges	2017 Revenus	Comptes Charges	2016 Revenus
582.305.00	Charges sociales maladie et accidents	200.00		400.00			
582.30	TOTAL Charges de personnel	7'000.00		14'000.00			
582.36	Subventions accordées						
582.361.00	Participation au fonds cantonal pour l'emploi	56'700.00		68'800.00		69'829.83	
582.36	TOTAL Subventions accordées	56'700.00		68'800.00		69'829.83	
582	TOTAL Fonds cantonal pour l'emploi	63'700.00		82'800.00		69'829.83	
589	Autres tâches d'assistance						
589.30	Charges de personnel						
589.300.00	Commission des affaires sociales	12'000.00		5'000.00		4'027.95	
589.303.00	Charges sociales AVS-AC-AF	1'000.00		1'000.00		127.85	
589.305.00	Charges sociales maladie et accidents					3.10	
589.30	TOTAL Charges de personnel	13'000.00		6'000.00		4'158.90	
589.36	Subventions accordées						
589.362.00	Intégration des personnes étrangères	15'000.00		15'000.00		-560.00	
589.366.00	Aide à la famille	365'000.00		360'000.00		348'600.00	
589.36	TOTAL Subventions accordées	380'000.00		375'000.00		348'040.00	
589	TOTAL Autres tâches d'assistance	393'000.00		381'000.00		352'198.90	
58	TOTAL Assistance	1'135'200.00	340'000.00	1'290'000.00	385'000.00	1'050'926.25	302'433.55
5	TOTAL PREVOYANCE SOCIALE	4'390'400.00	804'200.00	4'437'000.00	897'500.00	3'998'070.16	978'929.95

Comptes de fonctionnement		Budget Charges	2018 Revenus	Budget Charges	2017 Revenus	Comptes Charges	2016 Revenus
6	TRAFIC						
61	Routes cantonales						
610	Routes cantonales						
610.36	Subventions accordées						
610.361.00	Subvention communale à l'entretien des rtes cant	415'000.00		470'000.00		404'313.45	
610.36	TOTAL Subventions accordées	415'000.00		470'000.00		404'313.45	
610	TOTAL Routes cantonales	415'000.00		470'000.00		404'313.45	
61	TOTAL Routes cantonales	415'000.00		470'000.00		404'313.45	
62	Routes communales						
620	Réseau des routes communales						
620.30	Charges de personnel						
620.300.00	Commission trafic, eau, égouts, voirie	5'000.00		5'000.00		4'760.50	
620.301.05	Traitements du personnel TP	1'022'000.00		1'018'000.00		1'141'669.15	
620.303.00	Charges sociales AVS-AC-AF	95'000.00		95'600.00		102'323.40	
620.304.01	Charges sociales caisse pension et de prévoyance	109'000.00		108'300.00		107'536.50	
620.305.00	Charges sociales maladie et accidents	20'000.00		20'300.00		22'961.55	
620.309.00	Autres charges de personnel	8'000.00		8'000.00		10'558.65	
620.30	TOTAL Charges de personnel	1'259'000.00		1'255'200.00		1'389'809.75	
620.31	Biens, services et marchandises						
620.311.00	Achat de mobilier, machines et matériel					450.55	
620.311.01	Balisage et signalisation routières	45'500.00		45'500.00		53'551.45	
620.312.00	Chauffage et éclairage dépôt des Bouillets	15'000.00		15'000.00		10'778.50	
620.312.02	Eclairage public consommation	85'000.00		85'000.00		74'563.45	
620.312.03	Eclairage public entretien du réseau	50'000.00		50'000.00		83'062.68	
620.313.00	Achat outillage et matériel divers	35'000.00		30'000.00		41'009.30	
620.313.01	Produits pour service hivernal	150'000.00		150'000.00		128'268.50	
620.314.00	Entretien bâtiments et installations, Bouillets	4'000.00		4'000.00		2'002.55	
620.314.05	Déblaiement neige	500'000.00		500'000.00		523'671.00	
620.314.10	Entretien des routes et chemins communaux	830'000.00		830'000.00		946'319.88	

Comptes de fonctionnement		Budget Charges	2018 Revenus	Budget Charges	2017 Revenus	Comptes Charges	2016 Revenus
620.314.15	Lutte contre les plantes envahissantes	50'000.00					
620.315.00	Entretien /frais mobilier machines et matériel					1'543.45	
620.315.05	Entretien des véhicules	169'500.00		161'500.00		215'479.20	
620.315.06	Carburant	60'000.00		70'000.00		54'024.83	
620.316.00	Location et entretien local de Basse-Nendaz	30'000.00		30'000.00		25'200.00	
620.316.10	Leasing véhicules	17'700.00		65'500.00		65'538.60	
620.317.00	Frais de déplacements et débours divers	26'000.00		26'000.00		22'977.55	
620.318.00	Frais administratifs divers	3'500.00		3'500.00		4'537.45	
620.318.03	Servitudes et droits de passage	15'000.00		15'000.00		10'257.35	
620.318.04	Etudes diverses	10'000.00		10'000.00		11'894.40	
620.318.05	Travaux géométriques TP	15'000.00		15'000.00		31'715.25	
620.318.20	Assurances et impôts des véhicules	42'200.00		42'200.00		42'261.40	
620.31	TOTAL Biens, services et marchandises	2'153'400.00		2'148'200.00		2'349'107.34	
620.33	Amortissements						
620.331	Patrimoine administratif amortissements ordinaires						
620.331.00	Amortissements comptables	2'272'200.00		2'736'800.00		2'720'147.59	
620.332.00	Amortissements comptables complémentaires					1'000'000.00	
620.331	TOTAL Patrimoine administratif amortissements ordi	2'272'200.00		2'736'800.00		3'720'147.59	
620.33	TOTAL Amortissements	2'272'200.00		2'736'800.00		3'720'147.59	
620.43	Contributions de tiers						
620.436.01	Encaissements APG-CM-SUVA						130'228.40
620.436.02	Ristourne de l'Etat frais déneigement int.localité		31'000.00		31'000.00		30'323.15
620.436.05	Travaux exécutés pour des tiers		8'000.00		8'000.00		25'345.40
620.439.00	Autres recettes						2'007.00
620.43	TOTAL Contributions de tiers		39'000.00		39'000.00		187'903.95
620	TOTAL Réseau des routes communales	5'684'600.00	39'000.00	6'140'200.00	39'000.00	7'459'064.68	187'903.95

Comptes de fonctionnement		Budget Charges	2018 Revenus	Budget Charges	2017 Revenus	Comptes Charges	2016 Revenus
621	Parkings et places de parc						
621.31	Biens, services et marchandises						
621.314.00	Entretien des horodateurs	3'000.00		3'000.00		718.00	
621.314.20	Entretien des parkings	30'000.00		30'000.00		31'390.82	
621.31	TOTAL Biens, services et marchandises	33'000.00		33'000.00		32'108.82	
621.42	Revenus des biens						
621.427.00	Recettes horodateurs		20'000.00		20'000.00		23'122.09
621.42	TOTAL Revenus des biens		20'000.00		20'000.00		23'122.09
621	TOTAL Parkings et places de parc	33'000.00	20'000.00	33'000.00	20'000.00	32'108.82	23'122.09
62	TOTAL Routes communales	5'717'600.00	59'000.00	6'173'200.00	59'000.00	7'491'173.50	211'026.04
65	Trafic régional						
650	Entreprises de trafic régional						
650.31	Biens, services et marchandises						
650.314.00	Entretien et frais du funiculaire des Ecluses	60'000.00		60'000.00		93'404.95	
650.31	TOTAL Biens, services et marchandises	60'000.00		60'000.00		93'404.95	
650.36	Subventions accordées						
650.361.01	Financement transports publics régionaux	90'000.00		90'000.00		90'194.15	
650.361.02	Financement transports interurbains(bus navette)	270'000.00		265'000.00		236'940.00	
650.36	TOTAL Subventions accordées	360'000.00		355'000.00		327'134.15	
650	TOTAL Entreprises de trafic régional	420'000.00		415'000.00		420'539.10	
65	TOTAL Trafic régional	420'000.00		415'000.00		420'539.10	
6	TOTAL TRAFIC	6'552'600.00	59'000.00	7'058'200.00	59'000.00	8'316'026.05	211'026.04

Comptes de fonctionnement		Budget Charges	2018 Revenus	Budget Charges	2017 Revenus	Comptes Charges	2016 Revenus
7	PROTECTION ET AMENAGEMENT DE L'ENVIRONNEMENT						
70	Approvisionnement et alimentation/eau potable						
700	Approvisionnement et alimentation/eau potable						
700.30	Charges de personnel						
700.301.05	Traitements service des eaux	305'000.00		263'600.00		264'301.55	
700.303.00	Charges sociales AVS-AC-AF	28'500.00		24'600.00		26'357.80	
700.304.01	Charges sociales caisse pension et de prévoyance	26'500.00		23'500.00		22'740.15	
700.305.00	Charges sociales maladie et accidents	5'400.00		5'400.00		5'820.55	
700.309.00	Autres charges de personnel	2'000.00		2'000.00		2'130.00	
700.30	TOTAL Charges de personnel	367'400.00		319'100.00		321'350.05	
700.31	Biens, services et marchandises						
700.311.00	Achat de mobilier, machines et matériel	1'000.00		1'000.00			
700.312.00	Achat d'eau	180'000.00		180'000.00		221'228.40	
700.312.01	Achat et réparation de compteurs	50'000.00		35'000.00		37'811.15	
700.313.00	Achat outillage et matériel divers	10'000.00		10'000.00		9'514.21	
700.314.00	Entretien des bornes hydrantes			20'000.00		25'265.70	
700.314.05	Entretien du réseau et des réservoirs	280'000.00		350'000.00		240'515.37	
700.315.00	Entretien du matériel et de l'outillage			5'000.00			
700.315.05	Entretien des véhicules	10'000.00		8'200.00		5'368.70	
700.315.06	Carburant	7'500.00		7'500.00		6'047.80	
700.317.00	Frais de déplacements et débours divers	1'000.00		1'000.00		2'279.95	
700.318.00	Frais administratifs divers	15'000.00		15'000.00		12'432.35	
700.318.02	Assurances RC et choses	27'000.00		27'000.00		26'531.38	
700.318.05	Frais d'analyse des eaux	10'000.00		10'000.00		5'738.90	
700.318.20	Assurances et impôts des véhicules	10'000.00		10'400.00		8'761.50	
700.319.00	Frais divers et TVA non récupérable	10'000.00		10'000.00		4'805.45	
700.31	TOTAL Biens, services et marchandises	611'500.00		690'100.00		606'300.86	

Comptes de fonctionnement		Budget Charges	2018 Revenus	Budget Charges	2017 Revenus	Comptes Charges	2016 Revenus
700.33	Amortissements						
700.330	Amortissement du patrimoine financier						
700.330.00	Pertes sur débiteurs eau potable	5'100.00					
700.330	TOTAL Amortissement du patrimoine financier	5'100.00					
700.331	Patrimoine administratif amortissements ordinaires						
700.331.00	Amortissements comptables	647'300.00		499'400.00		450'803.05	
700.331	TOTAL Patrimoine administratif amortissements ordi	647'300.00		499'400.00		450'803.05	
700.33	TOTAL Amortissements	652'400.00		499'400.00		450'803.05	
700.35	Dédommagements versés aux collectivités publiques						
700.352.00	Ristourne taxe d'eau à la commune de Veysonnaz	6'000.00		4'000.00		5'684.15	
700.35	TOTAL Dédommagements versés aux collectivités publ	6'000.00		4'000.00		5'684.15	
700.38	Attributions aux financements spéciaux						
700.380.00	Attribution au compte de financement spécial	309'750.00					
700.38	TOTAL Attributions aux financements spéciaux	309'750.00					
700.39	Imputations internes						
700.390.00	Part.frais administration du service des eau	120'000.00		120'000.00		120'000.00	
700.391.01	Part.intérêts bancaires du service des eaux	95'600.00		90'000.00		90'000.00	
700.39	TOTAL Imputations internes	215'600.00		210'000.00		210'000.00	

Comptes de fonctionnement		Budget Charges	2018 Revenus	Budget Charges	2017 Revenus	Comptes Charges	2016 Revenus
700.42	Revenus des biens						
700.427.00	Location des compteurs		114'000.00				
700.42	TOTAL Revenus des biens		114'000.00				
700.43	Contributions de tiers						
700.435.00	Vente d'eau		190'000.00		80'000.00		83'920.20
700.436.02	Taxe annuelle d'eau potable		1'900'000.00		1'780'000.00		1'803'461.90
700.436.05	Travaux exécutés pour des tiers						233.00
700.436.06	Amendes d'ordre		2'000.00				2'850.00
700.43	TOTAL Contributions de tiers		2'092'000.00		1'860'000.00		1'890'465.10
700.49	Imputations internes						
700.490.10	Imputation interne de la participation communale		13'650.00				
700.49	TOTAL Imputations internes		13'650.00				
700	TOTAL Approvisionnement et alimentation/eau potabl	2'162'650.00	2'219'650.00	1'722'600.00	1'860'000.00	1'594'138.11	1'890'465.10
701	Station de pompage						
701.31	Biens, services et marchandises						
701.314.00	Station de traitement de Tortin-Pramounet	57'000.00		57'000.00		53'982.80	
701.31	TOTAL Biens, services et marchandises	57'000.00		57'000.00		53'982.80	
701	TOTAL Station de pompage	57'000.00		57'000.00		53'982.80	
70	TOTAL Approvisionnement et alimentation/eau potabl	2'219'650.00	2'219'650.00	1'779'600.00	1'860'000.00	1'648'120.91	1'890'465.10

Comptes de fonctionnement		Budget Charges	2018 Revenus	Budget Charges	2017 Revenus	Comptes Charges	2016 Revenus
71	Assainissement des eaux usées						
710	Assainissement des eaux usées						
710.30	Charges de personnel						
710.301.05	Traitements des steps	392'000.00		317'700.00		391'513.75	
710.303.00	Charges sociales AVS-AC-AF	36'500.00		29'800.00		38'220.90	
710.304.01	Charges sociales caisse pension et de prévoyance	36'000.00		31'200.00		35'014.20	
710.305.00	Charges sociales maladie et accidents	8'000.00		6'300.00		8'761.80	
710.309.00	Autres charges de personnel	15'000.00		2'000.00		725.00	
710.30	TOTAL Charges de personnel	487'500.00		387'000.00		474'235.65	
710.31	Biens, services et marchandises						
710.313.00	Achat outillage et matériel divers	4'500.00		6'000.00		5'780.15	
710.314.05	Entretien du réseau	135'000.00		140'000.00		90'426.40	
710.314.06	Entretien de la station de pompage d'Aproz	5'000.00		7'000.00		4'502.70	
710.315.00	Entretien du matériel et de l'outillage	1'000.00				118.05	
710.315.05	Entretien des véhicules	27'000.00		29'000.00		23'076.11	
710.315.06	Carburant	3'000.00		3'000.00		1'873.40	
710.317.00	Frais de déplacements et débours divers	3'500.00		2'000.00		1'836.90	
710.318.00	Frais administratifs divers	5'000.00		5'000.00		4'325.90	
710.318.02	Assurances RC et choses	17'500.00		17'500.00		17'368.02	
710.318.20	Assurances et impôts des véhicules	1'500.00		1'500.00		1'478.40	
710.319.00	Frais divers	500.00		1'000.00		299.45	
710.31	TOTAL Biens, services et marchandises	203'500.00		212'000.00		151'085.48	
710.33	Amortissements						
710.330	Amortissement du patrimoine financier						
710.330.00	Pertes sur débiteurs eaux usées	11'600.00					
710.330	TOTAL Amortissement du patrimoine financier	11'600.00					

Comptes de fonctionnement		Budget Charges	2018 Revenus	Budget Charges	2017 Revenus	Comptes Charges	2016 Revenus
710.331	Patrimoine administratif amortissements ordinaires						
710.331.00	Amortissements comptables	224'600.00		162'000.00		126'500.78	
710.331	TOTAL Patrimoine administratif amortissements ordi	224'600.00		162'000.00		126'500.78	
710.33	TOTAL Amortissements	236'200.00		162'000.00		126'500.78	
710.35	Dédommagements versés aux collectivités publiques						
710.352.00	Ristourne taxes d'égouts à la commune de Veysonnaz	40'000.00		37'000.00		48'377.20	
710.35	TOTAL Dédommagements versés aux collectivités publ	40'000.00		37'000.00		48'377.20	
710.38	Attributions aux financements spéciaux						
710.380.00	Attribution au compte de financement spécial	287'750.00					
710.38	TOTAL Attributions aux financements spéciaux	287'750.00					
710.39	Imputations internes						
710.390.00	Part.frais administration service eaux usées	70'000.00		70'000.00		70'000.00	
710.391.01	Part.intérêts bancaires service eaux usées-step	48'700.00		80'000.00		80'000.00	
710.39	TOTAL Imputations internes	118'700.00		150'000.00		150'000.00	
710.43	Contributions de tiers						
710.436.01	Encaissements APG-CM-SUVA						25'000.00
710.436.02	Taxes annuelles eaux usées		1'297'000.00		1'330'000.00		1'366'049.65
710.43	TOTAL Contributions de tiers		1'297'000.00		1'330'000.00		1'391'049.65

Comptes de fonctionnement		Budget Charges	2018 Revenus	Budget Charges	2017 Revenus	Comptes Charges	2016 Revenus
710.49	Imputations internes						
710.490.20	Imputation interne de la participation communale		31'150.00				
710.49	TOTAL Imputations internes		31'150.00				
710	TOTAL Assainissement des eaux usées	1'373'650.00	1'328'150.00	948'000.00	1'330'000.00	950'199.11	1'391'049.65
711	Station d'épuration des eaux usées						
711.31	Biens, services et marchandises						
711.314.05	Entretien step de Bieudron	505'000.00		507'000.00		411'835.14	
711.314.10	Entretien station prétraitement	130'000.00		135'000.00		172'809.90	
711.318.10	Mesures de réduction des micropolluants	91'000.00		91'000.00		88'317.00	
711.319.10	Frais divers et TVA non récupérable	20'000.00		20'000.00		16'015.35	
711.31	TOTAL Biens, services et marchandises	746'000.00		753'000.00		688'977.39	
711.43	Contributions de tiers						
711.435.00	Vente d'énergie biogaz		110'000.00		110'000.00		81'894.57
711.436.00	Participation Seba pour la station prétraitement		276'000.00		276'000.00		307'177.50
711.436.01	Participations de tiers		240'500.00		200'000.00		259'422.50
711.436.02	Participation Seba pour équipements/matières auxi		135'000.00		135'000.00		177'519.70
711.436.03	Travaux exécutés pour des tiers		30'000.00		15'000.00		21'871.15
711.43	TOTAL Contributions de tiers		791'500.00		736'000.00		847'885.42
711	TOTAL Station d'épuration des eaux usées	746'000.00	791'500.00	753'000.00	736'000.00	688'977.39	847'885.42
71	TOTAL Assainissement des eaux usées	2'119'650.00	2'119'650.00	1'701'000.00	2'066'000.00	1'639'176.50	2'238'935.07

Comptes de fonctionnement		Budget Charges	2018 Revenus	Budget Charges	2017 Revenus	Comptes Charges	2016 Revenus
72	Traitement des déchets						
720	Traitement des déchets						
720.30	Charges de personnel						
720.301.00	Traitements des décharges	54'000.00		54'000.00		45'121.55	
720.303.00	Charges sociales AVS-AC-AF	5'000.00		5'000.00		4'450.85	
720.304.01	Charges sociales caisse pension et de prévoyance	6'200.00		6'200.00		5'758.90	
720.305.00	Charges sociales maladie et accidents	1'100.00		1'100.00		992.65	
720.30	TOTAL Charges de personnel	66'300.00		66'300.00		56'323.95	
720.31	Biens, services et marchandises						
720.311.00	Achat de conteneurs, machines et matériel	10'000.00		10'000.00		10'415.80	
720.314.00	Entretien des décharges publiques	50'000.00		70'000.00		36'198.00	
720.314.01	Entretien des places et installation de voirie	20'000.00		20'000.00		11'209.95	
720.317.00	Frais de déplacements et débours divers	600.00		600.00		434.85	
720.318.10	Impôt préalable non récupérable	40'000.00		10'000.00		42'344.65	
720.318.20	Transport et ramassage des ordures	230'000.00		230'000.00		214'020.80	
720.318.22	Transport et ramassage des verres	70'000.00		70'000.00		73'027.50	
720.318.24	Transport et ramassage de la ferraille	2'000.00		2'000.00		4'411.25	
720.318.25	Transport et ramassage du PET et de l'alu	25'000.00		25'000.00		31'959.80	
720.318.26	Transport et ramassage du papier	150'000.00		140'000.00		180'834.05	
720.318.28	Transport et ramassage des objets encombrants	150'000.00		150'000.00		160'868.19	
720.318.30	Transport et ramassage des huiles usagées	1'000.00		100.00		69.00	
720.318.32	Transport et ramassage du bois de démolition	100'000.00		100'000.00		107'345.76	
720.318.33	Transport et traitement des déchets verts	200'000.00		200'000.00		169'192.70	
720.318.34	Collecte déchets spéciaux et phytosanitaires	10'000.00		10'000.00		14'574.05	
720.31	TOTAL Biens, services et marchandises	1'058'600.00		1'037'700.00		1'056'906.35	

Comptes de fonctionnement		Budget Charges	2018 Revenus	Budget Charges	2017 Revenus	Comptes Charges	2016 Revenus
720.33	Amortissements						
720.330	Amortissement du patrimoine financier						
720.330.00	Pertes sur débiteurs traitement des déchets	4'000.00					
720.330	TOTAL Amortissement du patrimoine financier	4'000.00					
720.331	Patrimoine administratif amortissements ordinaires						
720.331.00	Amortissements comptables	208'200.00		203'700.00		201'607.55	
720.331	TOTAL Patrimoine administratif amortissements ordi	208'200.00		203'700.00		201'607.55	
720.33	TOTAL Amortissements	212'200.00		203'700.00		201'607.55	
720.35	Dédommagements versés aux collectivités publiques						
720.352.01	Ristourne t.v. commune de Veysonnaz	40'000.00		40'000.00		41'617.05	
720.35	TOTAL Dédommagements versés aux collectivités publ	40'000.00		40'000.00		41'617.05	
720.38	Attributions aux financements spéciaux						
720.380.00	Attribution au compte de financement spécial	12'700.00					
720.38	TOTAL Attributions aux financements spéciaux	12'700.00					
720.39	Imputations internes						
720.390.00	Part. aux frais d'administration	40'000.00		40'000.00		40'000.00	
720.391.01	Part. aux intérêts bancaires	34'200.00		40'000.00		40'000.00	
720.39	TOTAL Imputations internes	74'200.00		80'000.00		80'000.00	

Comptes de fonctionnement		Budget Charges	2018 Revenus	Budget Charges	2017 Revenus	Comptes Charges	2016 Revenus
720.43	Contributions de tiers						
720.434.00	Taxes annuelles de voirie		1'780'000.00		860'000.00		863'580.25
720.434.02	Taxes des décharges publiques		25'000.00		25'000.00		20'557.05
720.436.04	Péréquation transports		19'000.00		19'000.00		19'179.00
720.439.00	Autres recettes						400.00
720.43	TOTAL Contributions de tiers		1'824'000.00		904'000.00		903'716.30
720.49	Imputations internes						
720.490.30	Imputation interne de la participation communale		40'000.00				
720.49	TOTAL Imputations internes		40'000.00				
720	TOTAL Traitement des déchets	1'464'000.00	1'864'000.00	1'427'700.00	904'000.00	1'436'454.90	903'716.30
721	Usine d'incinération des ordures ménagères						
721.35	Dédommagements versés aux collectivités publiques						
721.352.00	Incinération des ordures (uto)	400'000.00		400'000.00		359'139.75	
721.35	TOTAL Dédommagements versés aux collectivités publ	400'000.00		400'000.00		359'139.75	
721	TOTAL Usine d'incinération des ordures ménagères	400'000.00		400'000.00		359'139.75	
72	TOTAL Traitement des déchets	1'864'000.00	1'864'000.00	1'827'700.00	904'000.00	1'795'594.65	903'716.30

Comptes de fonctionnement		Budget Charges	2018 Revenus	Budget Charges	2017 Revenus	Comptes Charges	2016 Revenus
74	Cimetières et columbarium						
740	Cimetières et columbarium						
740.31	Biens, services et marchandises						
740.314.00	Entretien des cimetières	5'000.00		5'000.00		2'329.60	
740.318.00	Frais d'inhumation Commune de Veysonnaz	2'000.00		2'000.00			
740.31	TOTAL Biens, services et marchandises	7'000.00		7'000.00		2'329.60	
740	TOTAL Cimetières et columbarium	7'000.00		7'000.00		2'329.60	
74	TOTAL Cimetières et columbarium	7'000.00		7'000.00		2'329.60	
75	Correction des eaux						
750	Correction des eaux						
750.31	Biens, services et marchandises						
750.314.00	Entretien des torrents	190'000.00		215'000.00		160'755.50	
750.314.06	Entretien des berges du Rhône	50'000.00		50'000.00		57'830.90	
750.31	TOTAL Biens, services et marchandises	240'000.00		265'000.00		218'586.40	
750.46	Subventions acquises						
750.461.00	Subventions entretien des cours d'eau		115'000.00		115'000.00		105'593.80
750.46	TOTAL Subventions acquises		115'000.00		115'000.00		105'593.80
750	TOTAL Correction des eaux	240'000.00	115'000.00	265'000.00	115'000.00	218'586.40	105'593.80
75	TOTAL Correction des eaux	240'000.00	115'000.00	265'000.00	115'000.00	218'586.40	105'593.80

Comptes de fonctionnement		Budget Charges	2018 Revenus	Budget Charges	2017 Revenus	Comptes Charges	2016 Revenus
76	Protection avalanches et éboulements						
760	Protection avalanches et éboulements						
760.31	Biens, services et marchandises						
760.314.05	Entretien des ouvrages de protection	5'000.00		5'000.00		11'738.75	
760.318.10	Frais protection avalanches (Télé-Nendaz)	22'200.00		19'000.00		16'273.75	
760.31	TOTAL Biens, services et marchandises	27'200.00		24'000.00		28'012.50	
760.33	Amortissements						
760.331	Patrimoine administratif amortissements ordinaires						
760.331.00	Amortissements comptables	503'600.00		680'000.00		552'131.10	
760.331	TOTAL Patrimoine administratif amortissements ordi	503'600.00		680'000.00		552'131.10	
760.33	TOTAL Amortissements	503'600.00		680'000.00		552'131.10	
760.43	Contributions de tiers						
760.431.00	Contributions de tiers		14'000.00		14'000.00		16'717.45
760.43	TOTAL Contributions de tiers		14'000.00		14'000.00		16'717.45
760	TOTAL Protection avalanches et éboulements	530'800.00	14'000.00	704'000.00	14'000.00	580'143.60	16'717.45
76	TOTAL Protection avalanches et éboulements	530'800.00	14'000.00	704'000.00	14'000.00	580'143.60	16'717.45

Comptes de fonctionnement		Budget Charges	2018 Revenus	Budget Charges	2017 Revenus	Comptes Charges	2016 Revenus
78	Protection de l'environnement, autres						
781	Enlèvement des dépouilles animales						
781.31	Biens, services et marchandises						
781.318.00	Déchets carnés					375.85	
781.31	TOTAL Biens, services et marchandises					375.85	
781	TOTAL Enlèvement des dépouilles animales					375.85	
78	TOTAL Protection de l'environnement, autres					375.85	
79	Aménagement						
790	Aménagement du territoire						
790.30	Charges de personnel						
790.300.00	Commission constructions et aménagement territoire	8'000.00		8'000.00		11'634.45	
790.300.01	Commission réseaux et équipement	6'000.00		6'000.00		2'000.00	
790.303.00	Charges sociales AVS-AC-AF					1'421.05	
790.305.00	Charges sociales maladie et accidents					86.80	
790.30	TOTAL Charges de personnel	14'000.00		14'000.00		15'142.30	
790.31	Biens, services et marchandises						
790.318.00	Etudes diverses	25'000.00		25'000.00		33'833.80	
790.318.01	Etudes bâtiments communaux	10'000.00		10'000.00			
790.318.02	Attestations de zone	20'000.00		18'000.00		24'510.00	
790.318.03	Prestations de service effectués par des tiers	40'000.00					
790.318.05	Plan d'aménagement du territoire	90'000.00		80'000.00		62'272.20	
790.318.10	Frais du SIT	90'000.00		90'000.00		106'012.80	
790.31	TOTAL Biens, services et marchandises	275'000.00		223'000.00		226'628.80	

Comptes de fonctionnement		Budget Charges	2018 Revenus	Budget Charges	2017 Revenus	Comptes Charges	2016 Revenus
790.35	Dédommagements versés aux collectivités publiques						
790.351.00	Autorisations cantonales de construire	60'000.00		60'000.00		60'141.90	
790.35	TOTAL Dédommagements versés aux collectivités publ	60'000.00		60'000.00		60'141.90	
790.43	Contributions de tiers						
790.431.00	Permis de construire		120'000.00		150'000.00		131'105.10
790.431.01	Amendes de construction		30'000.00		30'000.00		34'810.00
790.431.02	Attestations de zone		20'000.00		18'000.00		25'881.00
790.439.00	Autres recettes						298.40
790.43	TOTAL Contributions de tiers		170'000.00		198'000.00		192'094.50
790	TOTAL Aménagement du territoire	349'000.00	170'000.00	297'000.00	198'000.00	301'913.00	192'094.50
79	TOTAL Aménagement	349'000.00	170'000.00	297'000.00	198'000.00	301'913.00	192'094.50
7	TOTAL PROTECTION ET AMENAGEMENT DE L'ENVIRONNEMENT	7'330'100.00	6'502'300.00	6'581'300.00	5'157'000.00	6'186'240.51	5'347'522.22

Comptes de fonctionnement		Budget Charges	2018 Revenus	Budget Charges	2017 Revenus	Comptes Charges	2016 Revenus
8	ECONOMIE PUBLIQUE						
80	Agriculture						
800	Agriculture						
800.30	Charges de personnel						
800.300.00	Commission agricole	3'350.00		5'000.00		3'098.50	
800.301.00	Traitement inspecteurs bétail et suppléants			1'000.00		246.20	
800.303.00	Charges sociales AVS-AC-AF	150.00		150.00		167.75	
800.305.00	Charges sociales maladie et accidents	50.00		50.00		12.95	
800.30	TOTAL Charges de personnel	3'550.00		6'200.00		3'525.40	
800.31	Biens, services et marchandises						
800.313.00	Achat de produits divers	38'000.00		38'000.00		33'138.70	
800.317.00	Frais de déplacements et débours divers	100.00		100.00			
800.318.00	Frais découlant de droits d'eaux	950.00		2'000.00		770.00	
800.318.10	Plans parcellaires pour surfaces subventionnées	10'000.00		10'000.00		11'949.10	
800.31	TOTAL Biens, services et marchandises	49'050.00		50'100.00		45'857.80	
800.33	Amortissements						
800.331	Patrimoine administratif amortissements ordinaires						
800.331.00	Amortissements comptables	561'200.00					
800.331	TOTAL Patrimoine administratif amortissements ordi	561'200.00					
800.33	TOTAL Amortissements	561'200.00					

Comptes de fonctionnement		Budget Charges	2018 Revenus	Budget Charges	2017 Revenus	Comptes Charges	2016 Revenus
800.35	Dédommagements versés aux collectivités publiques						
800.351.00	Part.des collectivités au franc du paysage	4'500.00		4'000.00		4'676.95	
800.351.01	Contr.fonds entretien + correction cours d'eau	22'900.00		22'900.00		24'405.60	
800.35	TOTAL Dédommagements versés aux collectivités publ	27'400.00		26'900.00		29'082.55	
800.36	Subventions accordées						
800.365.00	Subventions par litre de lait coulé	35'000.00		32'000.00		31'966.00	
800.365.01	Subventions aux laiteries	20'000.00		20'000.00		20'000.00	
800.365.02	Subventions aux alpages utilisation touristique	30'000.00		30'000.00		30'000.00	
800.365.04	Subvention mise en valeur des produits de Nendaz	10'000.00		10'000.00		10'878.45	
800.365.06	Subventions RP Fey/Condémines	150'000.00		150'000.00		55'651.85	
800.365.10	Subventions améliorations intégrales la Moudonne					27'500.00	
800.365.11	Subventions améliorations intégrales des Eudrans	20'000.00		20'000.00			
800.366.00	Subventions pour les constructions agricoles	35'700.00		10'000.00		9'580.00	
800.366.01	Subventions pour la garde du bétail	80'000.00		90'000.00		82'786.45	
800.366.02	Subventions pour l'estivage du bétail	53'000.00		60'000.00		52'101.00	
800.366.03	Subventions aide à la culture de la framboise	7'000.00		5'000.00			
800.366.04	Subvention renouvellement du verger abricotier	50'000.00		50'000.00		34'744.50	
800.366.10	Subventions achat grandes machines agricoles	20'000.00		20'000.00		4'500.00	
800.366.11	Subventions achat petites machines agricoles	5'000.00		5'000.00		3'346.00	
800.36	TOTAL Subventions accordées	515'700.00		502'000.00		363'054.25	
800.43	Contributions de tiers						
800.436.00	Participation EOS au RP Fey/Condémines		150'000.00		150'000.00		55'651.85
800.436.05	Participation de tiers						2'808.00
800.43	TOTAL Contributions de tiers		150'000.00		150'000.00		58'459.85

Comptes de fonctionnement		Budget Charges	2018 Revenus	Budget Charges	2017 Revenus	Comptes Charges	2016 Revenus
800.46	Subventions acquises						
800.461.00	Subventions cantonales						8'592.00
800.46	TOTAL Subventions acquises						8'592.00
800	TOTAL Agriculture	1'156'900.00	150'000.00	585'200.00	150'000.00	441'520.00	67'051.85
801	Irrigation						
801.36	Subventions accordées						
801.365.00	Subventions pour les bisces	12'000.00		17'500.00		11'500.00	
801.36	TOTAL Subventions accordées	12'000.00		17'500.00		11'500.00	
801	TOTAL Irrigation	12'000.00		17'500.00		11'500.00	
80	TOTAL Agriculture	1'168'900.00	150'000.00	602'700.00	150'000.00	453'020.00	67'051.85
81	Sylviculture						
810	Sylviculture en général						
810.36	Subventions accordées						
810.362.00	Subv. au triage salaire du garde forestier	65'500.00		65'500.00		65'021.15	
810.362.01	Subventions à l'entretien des forêts protectrices	50'000.00		50'000.00		50'000.00	
810.36	TOTAL Subventions accordées	115'500.00		115'500.00		115'021.15	
810	TOTAL Sylviculture en général	115'500.00		115'500.00		115'021.15	
81	TOTAL Sylviculture	115'500.00		115'500.00		115'021.15	

Comptes de fonctionnement		Budget Charges	2018 Revenus	Budget Charges	2017 Revenus	Comptes Charges	2016 Revenus
83	Tourisme						
830	Economie et tourisme						
830.30	Charges de personnel						
830.300.00	Commission économie et tourisme	12'200.00		7'200.00			
830.303.00	Charges sociales AVS-AC-AF	700.00		300.00			
830.30	TOTAL Charges de personnel	12'900.00		7'500.00			
830.31	Biens, services et marchandises						
830.319.00	Dons et cotisations	5'500.00					
830.31	TOTAL Biens, services et marchandises	5'500.00					
830.35	Dédommagements versés aux collectivités publiques						
830.352.00	Ristourne de la taxe promotion touristique	600'000.00		600'000.00		662'979.30	
830.352.01	Participation à Nendaz Tourisme SA	100'000.00		100'000.00		100'000.00	
830.352.04	Participation régions sociaux économiques	73'800.00		71'300.00		58'372.00	
830.35	TOTAL Dédommagements versés aux collectivités publ	773'800.00		771'300.00		821'351.30	
830.43	Contributions de tiers						
830.430.00	Encaissement de la taxe promotion touristique		640'000.00		640'000.00		733'987.95
830.43	TOTAL Contributions de tiers		640'000.00		640'000.00		733'987.95
830	TOTAL Economie et tourisme	792'200.00	640'000.00	778'800.00	640'000.00	821'351.30	733'987.95
83	TOTAL Tourisme	792'200.00	640'000.00	778'800.00	640'000.00	821'351.30	733'987.95

Comptes de fonctionnement		Budget Charges	2018 Revenus	Budget Charges	2017 Revenus	Comptes Charges	2016 Revenus
84	Industrie, artisanat et commerce						
840	Industrie, artisanat et commerce						
840.300.00	Commission économie et tourisme					10'032.90	
840.303.00	Charges sociales AVS-AC-AF					665.00	
840	TOTAL Industrie, artisanat et commerce					10'697.90	
84	TOTAL Industrie, artisanat et commerce					10'697.90	
8	TOTAL ECONOMIE PUBLIQUE	2'076'600.00	790'000.00	1'497'000.00	790'000.00	1'400'090.35	801'039.80

Comptes de fonctionnement		Budget Charges	2018 Revenus	Budget Charges	2017 Revenus	Comptes Charges	2016 Revenus
9	FINANCES ET IMPÔTS						
90	Impôts						
900	Impôts personnes physiques						
900.33	Amortissement du patrimoine financier						
900.330.10	Pertes fiscales s/revenu /la fortune pers.physique					430'420.70	
900.330.30	Pertes fiscales autres impôts pers.physiques					3'393.40	
900.330.40	Pertes sur autres débiteurs					48'704.20	
900.330.45	Pertes de cours sur titres					10'200.00	
900.330.50	Reconstitution provision débiteurs douteux	200'000.00		200'000.00		200'000.00	
900.33	TOTAL Amortissement du patrimoine financier	200'000.00		200'000.00		692'718.30	
900.34	Parts à des contributions sans affectation						
900.341.01	Impôt payé sur les immeubles bâis, art. 188	70'000.00		70'000.00		57'957.15	
900.34	TOTAL Parts à des contributions sans affectation	70'000.00		70'000.00		57'957.15	
900.36	Subventions accordées						
900.365.00	LVPA, Ligue Valaisanne Protection des Animaux	5'200.00				5'290.00	
900.36	TOTAL Subventions accordées	5'200.00				5'290.00	
900.40	Impôts						
900.400	Impôts sur le revenu et sur la fortune						
900.400.00	Impôt sur le revenu des personnes physiques		13'500'000.00		14'000'000.00		13'477'763.20
900.400.05	Impôt sur la fortune des personnes physiques		3'500'000.00		3'700'000.00		3'518'986.50
900.400.06	Impôt personnel		40'000.00		40'000.00		39'333.80
900.400.08	Impôt à la source des personnes physiques		700'000.00		600'000.00		696'629.69

Comptes de fonctionnement		Budget Charges	2018 Revenus	Budget Charges	2017 Revenus	Comptes Charges	2016 Revenus
900.400.50	Impôt global		820'000.00		950'000.00		1'096'433.80
900.400	TOTAL Impôts sur le revenu et sur la fortune		18'560'000.00		19'290'000.00		18'829'146.99
900.402	Impôt foncier						
900.402.00	Impôt fonciers des personnes physiques		1'250'000.00		1'200'000.00		1'226'772.80
900.402.01	Impôt perçu sur les immeubles bâtis, art. 188		170'000.00		170'000.00		158'609.80
900.402	TOTAL Impôt foncier		1'420'000.00		1'370'000.00		1'385'382.60
900.403	Impôts sur les gains en capital						
900.403.00	Impôt sur le bénéfice de liquidation		20'000.00		20'000.00		16'854.20
900.403.01	Impôt sur les gains immobiliers		700'000.00		700'000.00		689'089.95
900.403.02	Impôt sur les prestations en capital prévoyance		300'000.00		300'000.00		312'693.55
900.403.03	Impôt sur les gains de loterie						1'085.55
900.403	TOTAL Impôts sur les gains en capital		1'020'000.00		1'020'000.00		1'019'723.25
900.404	Droits de mutation et de timbre						
900.404.00	Impôt additionnel sur les mutations		600'000.00		600'000.00		678'642.35
900.404	TOTAL Droits de mutation et de timbre		600'000.00		600'000.00		678'642.35
900.405	Impôts sur les successions et donations						
900.405.00	Impôt sur les successions et les donations		150'000.00		150'000.00		179'012.20
900.405	TOTAL Impôts sur les successions et donations		150'000.00		150'000.00		179'012.20
900.406	Impôts sur la propriété et sur la dépense						
900.406.01	Impôts sur les chiens		69'000.00		68'000.00		67'785.00
900.406	TOTAL Impôts sur la propriété et sur la dépense		69'000.00		68'000.00		67'785.00

Comptes de fonctionnement		Budget Charges	2018 Revenus	Budget Charges	2017 Revenus	Comptes Charges	2016 Revenus
900.407	Amendes fiscales des personnes physiques						
900.407.01	Amendes fiscales des personnes physiques		2'000.00		2'000.00		3'860.00
900.407	TOTAL Amendes fiscales des personnes physiques		2'000.00		2'000.00		3'860.00
900.40	TOTAL Impôts		21'821'000.00		22'500'000.00		22'163'552.39
900	TOTAL Impôts personnes physiques	275'200.00	21'821'000.00	270'000.00	22'500'000.00	755'965.45	22'163'552.39
901	Impôts personnes morales						
901.33	Amortissement du patrimoine financier						
901.330.10	Pertes fiscales des impôts personnes morales					149'132.90	
901.33	TOTAL Amortissement du patrimoine financier					149'132.90	
901.40	Impôts						
901.401	Impôts sur le bénéfice et sur le capital						
901.401.00	Impôt sur le bénéfice des personnes morales		3'000'000.00		3'300'000.00		3'566'358.15
901.401.02	Impôt sur le capital des personnes morales		930'000.00		900'000.00		918'185.55
901.401	TOTAL Impôts sur le bénéfice et sur le capital		3'930'000.00		4'200'000.00		4'484'543.70
901.402	Impôt foncier						
901.402.00	Impôts fonciers des personnes morales		1'850'000.00		2'000'000.00		1'782'603.30
901.402	TOTAL Impôt foncier		1'850'000.00		2'000'000.00		1'782'603.30
901.40	TOTAL Impôts		5'780'000.00		6'200'000.00		6'267'147.00
901	TOTAL Impôts personnes morales		5'780'000.00		6'200'000.00	149'132.90	6'267'147.00

Comptes de fonctionnement		Budget Charges	2018 Revenus	Budget Charges	2017 Revenus	Comptes Charges	2016 Revenus
909	Autres impôts						
909.31	Biens, services et marchandises						
909.318.00	Paiement de l'impôt cantonal	50'000.00		50'000.00		45'656.95	
909.31	TOTAL Biens, services et marchandises	50'000.00		50'000.00		45'656.95	
909.40	Autres impôts						
909.409	Autres impôts						
909.409.01	Impôts récupérés						49'984.05
909.409.02	Impôts anticipés		50'000.00		50'000.00		45'639.25
909.409	TOTAL Autres impôts		50'000.00		50'000.00		95'623.30
909.40	TOTAL Autres impôts		50'000.00		50'000.00		95'623.30
909	TOTAL Autres impôts	50'000.00	50'000.00	50'000.00	50'000.00	45'656.95	95'623.30
90	TOTAL Impôts	325'200.00	27'651'000.00	320'000.00	28'750'000.00	950'755.30	28'526'322.69
92	Péréquation financière						
920	Péréquation financière						
920.34	Parts à des contributions sans affectation						
920.341.00	Alimentation du fonds de péréquation	851'200.00		764'400.00		982'706.00	
920.34	TOTAL Parts à des contributions sans affectation	851'200.00		764'400.00		982'706.00	

Comptes de fonctionnement		Budget Charges	2018 Revenus	Budget Charges	2017 Revenus	Comptes Charges	2016 Revenus
920.44	Parts à des recettes et contrib.sans affectation						
920.441.02	Répartition du fonds de compensation des charges		649'400.00		664'700.00		658'152.00
920.44	TOTAL Parts à des recettes et contrib.sans affecta		649'400.00		664'700.00		658'152.00
920	TOTAL Péréquation financière	851'200.00	649'400.00	764'400.00	664'700.00	982'706.00	658'152.00
92	TOTAL Péréquation financière	851'200.00	649'400.00	764'400.00	664'700.00	982'706.00	658'152.00
93	Quotes-parts aux recettes						
932	Parts des communes aux réales et patentes						
932.41	Patentes et concessions						
932.410	Patentes						
932.410.00	Redevances pour autorisations d'exploiter		12'000.00		12'000.00		9'769.50
932.410.01	Patentes pour jeux et appareils de musique		2'000.00		2'000.00		2'692.50
932.410	TOTAL Patentes		14'000.00		14'000.00		12'462.00
932.411	Concessions						
932.411.00	Redevances hydrauliques		690'000.00		610'000.00		737'661.83
932.411.01	Redevances électriques		640'000.00		620'000.00		636'349.20
932.411	TOTAL Concessions		1'330'000.00		1'230'000.00		1'374'011.03
932.41	TOTAL Patentes et concessions		1'344'000.00		1'244'000.00		1'386'473.03
932	TOTAL Parts des communes aux réales et patentes		1'344'000.00		1'244'000.00		1'386'473.03
93	TOTAL Quotes-parts aux recettes		1'344'000.00		1'244'000.00		1'386'473.03

Comptes de fonctionnement		Budget Charges	2018 Revenus	Budget Charges	2017 Revenus	Comptes Charges	2016 Revenus
94	Gérance de la fortune et des dettes						
940	Intérêts						
940.31	Frais & Pertes						
940.318.00	Frais d'administration des titres	8'000.00		8'000.00		8'207.85	
940.319.06	Frais d'encaissement et escomptes des débiteurs					-6'664.62	
940.31	TOTAL Frais & Pertes	8'000.00		8'000.00		1'543.23	
940.32	Intérêts passifs						
940.321	Dettes à court terme						
940.321.00	Intérêts sur comptes courants	5'000.00		5'000.00		9'351.32	
940.321.05	Intérêts divers créanciers	3'000.00		3'000.00		7'414.55	
940.321	TOTAL Dettes à court terme	8'000.00		8'000.00		16'765.87	
940.322	Dettes à moyen et à long terme						
940.322.00	Intérêts sur emprunts fixes et consolidés	818'000.00		877'600.00		858'491.11	
940.322	TOTAL Dettes à moyen et à long terme	818'000.00		877'600.00		858'491.11	
940.329	Autres intérêts passifs						
940.329.00	Intérêts rémunérateurs s/acptes payés en avance					40'639.00	
940.329.01	Intérêts de remboursement facturés et payés en tro	200'000.00		200'000.00		252'903.50	
940.329	TOTAL Autres intérêts passifs	200'000.00		200'000.00		293'542.50	
940.32	TOTAL Intérêts passifs	1'026'000.00		1'085'600.00		1'168'799.48	

Comptes de fonctionnement		Budget Charges	2018 Revenus	Budget Charges	2017 Revenus	Comptes Charges	2016 Revenus
940.42	Revenus des biens						
940.420	Banques						
940.420.00	Intérêts sur comptes bancaires		1'000.00		1'000.00		900.25
940.420	TOTAL Banques		1'000.00		1'000.00		900.25
940.421	Créances						
940.421.00	Intérêts moratoires acpte impayés ou payés /retard		200'000.00		200'000.00		231'352.45
940.421.01	Intérêts compensatoires		150'000.00		200'000.00		146'172.10
940.421.05	Intérêts de retard et frais récupérés		130'000.00		200'000.00		125'421.23
940.421	TOTAL Créances		480'000.00		600'000.00		502'945.78
940.422	Placements du patrimoine						
940.422.01	Produits des titres		82'700.00		82'700.00		86'734.80
940.422	TOTAL Placements du patrimoine		82'700.00		82'700.00		86'734.80
940.424	Gain comptable placement patrimoine financier						
940.424.10	Rachat ADB personnes physiques						40'002.00
940.424	TOTAL Gain comptable placement patrimoine financie						40'002.00
940.42	TOTAL Revenus des biens		563'700.00		683'700.00		630'582.83
940.49	Imputations internes						
940.490	Charges imputées						
940.490.00	Intérêts du service d'eau potable		95'600.00		90'000.00		90'000.00
940.490.01	Intérêts du service des eaux usées et step		48'700.00		80'000.00		80'000.00
940.490.02	Intérêts du centre sportif		77'000.00		77'000.00		77'000.00

Comptes de fonctionnement		Budget Charges	2018 Revenus	Budget Charges	2017 Revenus	Comptes Charges	2016 Revenus
940.490.03	Intérêts du traitement des déchets		34'200.00		40'000.00		40'000.00
940.490	TOTAL Charges imputées		255'500.00		287'000.00		287'000.00
940.49	TOTAL Imputations internes		255'500.00		287'000.00		287'000.00
940	TOTAL Intérêts	1'034'000.00	819'200.00	1'093'600.00	970'700.00	1'170'342.71	917'582.83
94	TOTAL Gérance de la fortune et des dettes	1'034'000.00	819'200.00	1'093'600.00	970'700.00	1'170'342.71	917'582.83
99	Postes non ventilés						
990.39	Postes non ventilables						
990.390	Imputations internes						
990.390.00	Traitement des déchets	5'000.00					
990.390	TOTAL Imputations internes	5'000.00					
990.39	TOTAL Postes non ventilables	5'000.00					
99	TOTAL Postes non ventilés	5'000.00					
9	TOTAL FINANCES ET IMPÔTS	2'215'400.00	30'463'600.00	2'178'000.00	31'629'400.00	3'103'804.01	31'488'530.55
	Total compte de fonctionnement	40'103'330.00	40'583'250.00	39'700'200.00	40'434'200.00	40'136'458.26	40'783'178.12
	Excédent de revenus ou de charges	479'920.00		734'000.00		646'719.86	

Comptes d'investissement		Budget Dépenses	2018 Recettes	Budget Dépenses	2017 Recettes	Comptes Dépenses	2016 Recettes
0	ADMINISTRATION GENERALE						
02	Administration générale						
029	Administration générale, divers						
029.50	INVESTISSEMENTS PROPRES						
029.500.01	Achats de terrains	100'000.00		100'000.00		41'010.00	
029.505.00	Développement durable	50'000.00		55'000.00		13'553.05	
029.506.00	Développement informatique	190'000.00		150'000.00		217'592.10	
029.50	TOTAL INVESTISSEMENTS PROPRES	340'000.00		305'000.00		272'155.15	
029.60	Transfert au patrimoine administratif						
029.600.00	Vente de terrains						29'050.00
029.60	TOTAL Transfert au patrimoine administratif						29'050.00
029	TOTAL Administration générale, divers	340'000.00		305'000.00		272'155.15	29'050.00
02	TOTAL Administration générale	340'000.00		305'000.00		272'155.15	29'050.00
09	Tâches non ventilées						
090	Bâtiments administratifs						
090.50	INVESTISSEMENTS PROPRES						
090.503.00	Aménagement bâtiment communal			90'000.00			
090.503.02	Local commercial Haute-Nendaz village	30'000.00					
090.503.09	Bâtiment UAPE, Crèche Nurserie Aproz			500'000.00		2'750'000.00	
090.503.10	Bâtiment Les Gentianes Haute-Nendaz					-4'651.45	
090.503.11	Bâtiment crèche P'tit Bec Haute-Nendaz					13'597.45	

Comptes d'investissement		Budget Dépenses	2018 Recettes	Budget Dépenses	2017 Recettes	Comptes Dépenses	2016 Recettes
090.503.15	Chapelle de Baar mesures de sécurité					48'115.65	
090.50	TOTAL INVESTISSEMENTS PROPRES	30'000.00		590'000.00		2'807'061.65	
090.61	CONTRIBUTION DE TIERS						
090.610.00	Participation de tiers						11'580.00
090.61	TOTAL CONTRIBUTION DE TIERS						11'580.00
090	TOTAL Bâtiments administratifs	30'000.00		590'000.00		2'807'061.65	11'580.00
09	TOTAL Tâches non ventilées	30'000.00		590'000.00		2'807'061.65	11'580.00
0	TOTAL ADMINISTRATION GENERALE	370'000.00		895'000.00		3'079'216.80	40'630.00

Comptes d'investissement		Budget Dépenses	2018 Recettes	Budget Dépenses	2017 Recettes	Comptes Dépenses	2016 Recettes
1	SECURITE PUBLIQUE						
10	Protection juridique						
100	Cadastre, poids et mesures						
100.50	INVESTISSEMENTS PROPRES						
100.509.00	Lot 4 Beuson-Brignon introduction au RF	107'500.00		20'000.00			
100.509.10	Mise à jour adressage des bâtiments	120'000.00		120'000.00			
100.50	TOTAL INVESTISSEMENTS PROPRES	227'500.00		140'000.00			
100.61	CONTRIBUTION DE TIERS						
100.611.06	Participation des privés aux mensurations lot 9						-76.80
100.61	TOTAL CONTRIBUTION DE TIERS						-76.80
100.66	SUBVENTIONS ACQUISES						
100.661.06	Subventions adressage des bâtiments		70'000.00		66'000.00		
100.66	TOTAL SUBVENTIONS ACQUISES		70'000.00		66'000.00		
100	TOTAL Cadastre, poids et mesures	227'500.00	70'000.00	140'000.00	66'000.00		-76.80
10	TOTAL Protection juridique	227'500.00	70'000.00	140'000.00	66'000.00		-76.80

Comptes d'investissement		Budget Dépenses	2018 Recettes	Budget Dépenses	2017 Recettes	Comptes Dépenses	2016 Recettes
11	Police						
113	Corps de police locale						
113.50	INVESTISSEMENTS PROPRES						
113.506.00	Police Haute-Nendaz					59'900.00	
113.50	TOTAL INVESTISSEMENTS PROPRES					59'900.00	
113	TOTAL Corps de police locale					59'900.00	
11	TOTAL Police					59'900.00	
14	Police du feu						
141	Police du feu CSI Printse						
141.56	Subventions accordées						
141.561.00	Subvention communale équipements/véhicules feu	50'200.00		58'300.00		50'000.00	
141.56	TOTAL Subventions accordées	50'200.00		58'300.00		50'000.00	
141	TOTAL Police du feu CSI Printse	50'200.00		58'300.00		50'000.00	
14	TOTAL Police du feu	50'200.00		58'300.00		50'000.00	
1	TOTAL SECURITE PUBLIQUE	277'700.00	70'000.00	198'300.00	66'000.00	109'900.00	-76.80

Comptes d'investissement		Budget Dépenses	2018 Recettes	Budget Dépenses	2017 Recettes	Comptes Dépenses	2016 Recettes
2	ENSEIGNEMENT ET FORMATION						
21	Ecoles publiques obligatoires						
210	Ecole primaire						
210.50	INVESTISSEMENTS PROPRES						
210.503.00	Centre scolaire d'Aproz agrandissement					-597'148.25	
210.503.01	Centre scolaire d'Aproz pavillon					22'391.65	
210.503.03	Centre scolaire Biolette	70'000.00		10'000.00		433'770.95	
210.503.04	Centre scolaire HN salle de gym. polyvalente					-31'514.15	
210.503.06	Centre scolaire de Baar			70'000.00			
210.503.20	Equipement informatique écoles primaires	15'000.00		75'000.00			
210.50	TOTAL INVESTISSEMENTS PROPRES	85'000.00		155'000.00		-172'499.80	
210	TOTAL Ecole primaire	85'000.00		155'000.00		-172'499.80	
211	Ecole secondaire du 1er degré-Cycle d'orientation						
211.50	INVESTISSEMENTS PROPRES						
211.503.01	Centre scolaire CO	455'000.00		620'000.00			
211.503.02	Equipement salle informatique CO.	30'000.00					
211.50	TOTAL INVESTISSEMENTS PROPRES	485'000.00		620'000.00			
211.66	SUBVENTIONS ACQUISES						
211.661.01	Subventions cycle d'orientation bâtiment		182'300.00				
211.66	TOTAL SUBVENTIONS ACQUISES		182'300.00				
211	TOTAL Ecole secondaire du 1er degré-Cycle d'orient	485'000.00	182'300.00	620'000.00			
21	TOTAL Ecoles publiques obligatoires	570'000.00	182'300.00	775'000.00		-172'499.80	

Comptes d'investissement		Budget Dépenses	2018 Recettes	Budget Dépenses	2017 Recettes	Comptes Dépenses	2016 Recettes
29	Autres tâches d'enseignement						
299	Bâtiments scolaires						
299.50	INVESTISSEMENTS PROPRES						
299.501.00	Véhicule conciergerie					40'748.40	
299.50	TOTAL INVESTISSEMENTS PROPRES					40'748.40	
299	TOTAL Bâtiments scolaires					40'748.40	
29	TOTAL Autres tâches d'enseignement					40'748.40	
2	TOTAL ENSEIGNEMENT ET FORMATION	570'000.00	182'300.00	775'000.00		-131'751.40	

Comptes d'investissement		Budget Dépenses	2018 Recettes	Budget Dépenses	2017 Recettes	Comptes Dépenses	2016 Recettes
3	CULTURE, LOISIRS ET CULTURE						
30	Encouragement à la culture						
309	Autres tâches culturelles						
309.50	INVESTISSEMENTS PROPRES						
309.500.01	Matériel et mobilier pour manifestations			5'000.00			
309.50	TOTAL INVESTISSEMENTS PROPRES			5'000.00			
309	TOTAL Autres tâches culturelles			5'000.00			
30	TOTAL Encouragement à la culture			5'000.00			
33	Parcs publics et chemins pédestres						
330	Parcs publics et chemins pédestres						
330.50	INVESTISSEMENTS PROPRES						
330.500.01	Réseau pédestre	154'000.00		87'000.00		46'235.05	
330.500.05	Panneaux d'information	5'000.00		10'000.00			
330.500.06	Décoration de Noël	10'000.00		10'000.00		6'974.05	
330.500.10	Pistes VTT Tracouet et Siviez			200'000.00			
330.50	TOTAL INVESTISSEMENTS PROPRES	169'000.00		307'000.00		53'209.10	
330.66	SUBVENTIONS ACQUISES						
330.661.01	Subventions réseau pédestre		10'000.00		20'000.00		22'201.55
330.66	TOTAL SUBVENTIONS ACQUISES		10'000.00		20'000.00		22'201.55
330	TOTAL Parcs publics et chemins pédestres	169'000.00	10'000.00	307'000.00	20'000.00	53'209.10	22'201.55
33	TOTAL Parcs publics et chemins pédestres	169'000.00	10'000.00	307'000.00	20'000.00	53'209.10	22'201.55

Comptes d'investissement		Budget Dépenses	2018 Recettes	Budget Dépenses	2017 Recettes	Comptes Dépenses	2016 Recettes
34	Centre sportif						
340.50	INVESTISSEMENTS PROPRES						
340.501.00	Patinoire du centre sportif					10'373.95	
340.501.30	Véhicules du centre sportif	25'000.00		15'000.00			
340.50	TOTAL INVESTISSEMENTS PROPRES	25'000.00		15'000.00		10'373.95	
34	TOTAL Centre sportif	25'000.00		15'000.00		10'373.95	
35	Autres loisirs						
350.50	INVESTISSEMENTS PROPRES						
350.500.00	Aménagement places de jeux	110'000.00				65'855.20	
350.50	TOTAL INVESTISSEMENTS PROPRES	110'000.00				65'855.20	
35	TOTAL Autres loisirs	110'000.00				65'855.20	
3	TOTAL CULTURE, LOISIRS ET CULTURE	304'000.00	10'000.00	327'000.00	20'000.00	129'438.25	22'201.55

Comptes d'investissement		Budget Dépenses	2018 Recettes	Budget Dépenses	2017 Recettes	Comptes Dépenses	2016 Recettes
4	SANTE						
49	Autres dépenses de santé						
490	Autres dépenses de santé						
490.50	INVESTISSEMENTS PROPRES						
490.564.00	Investissement dispositif pré-hospitalier	8'500.00		19'000.00		8'854.60	
490.50	TOTAL INVESTISSEMENTS PROPRES	8'500.00		19'000.00		8'854.60	
490	TOTAL Autres dépenses de santé	8'500.00		19'000.00		8'854.60	
49	TOTAL Autres dépenses de santé	8'500.00		19'000.00		8'854.60	
4	TOTAL SANTE	8'500.00		19'000.00		8'854.60	

Comptes d'investissement		Budget Dépenses	2018 Recettes	Budget Dépenses	2017 Recettes	Comptes Dépenses	2016 Recettes
5	PREVOYANCE SOCIALE						
55	Handicapés						
550	Handicapés						
550.56	Subventions accordées						
550.561.00	Institutions handicapés/ sociales investissements	31'800.00		32'200.00		30'963.72	
550.56	TOTAL Subventions accordées	31'800.00		32'200.00		30'963.72	
550	TOTAL Handicapés	31'800.00		32'200.00		30'963.72	
55	TOTAL Handicapés	31'800.00		32'200.00		30'963.72	
5	TOTAL PREVOYANCE SOCIALE	31'800.00		32'200.00		30'963.72	

Comptes d'investissement		Budget Dépenses	2018 Recettes	Budget Dépenses	2017 Recettes	Comptes Dépenses	2016 Recettes
6	TRAFIC						
61	Routes cantonales						
610	Routes cantonales						
610.50	INVESTISSEMENTS PROPRES						
610.561.00	Subvention communale à l'amélioration rtes cant.	500'000.00		500'000.00		79'170.75	
610.50	TOTAL INVESTISSEMENTS PROPRES	500'000.00		500'000.00		79'170.75	
610	TOTAL Routes cantonales	500'000.00		500'000.00		79'170.75	
61	TOTAL Routes cantonales	500'000.00		500'000.00		79'170.75	
62	Routes communales						
620	Réseau des routes communales						
620.50	INVESTISSEMENTS PROPRES						
620.501.00	Routes	1'200'000.00		1'790'000.00		1'699'214.40	
620.501.01	Aménagement des Ecluses et centre de la station			1'000'000.00		1'182'114.19	
620.501.05	Routes agricoles remise en état périodique (REP)			120'000.00		306'719.65	
620.501.10	Route, tunnel Magrappé					13'202.20	
620.501.20	Eclairage public	190'000.00		155'000.00		503'546.10	
620.501.21	Eclairage public adaptation du réseau	120'000.00		120'000.00		144'204.10	
620.501.30	Véhicules et matériel équipe d'entretien	222'000.00		182'000.00		151'845.65	
620.501.50	Plaques des rues et No des bâtiments			50'000.00		81'641.50	
620.501.80	Abribus	150'000.00		100'000.00		5'335.20	
620.50	TOTAL INVESTISSEMENTS PROPRES	1'882'000.00		3'517'000.00		4'087'822.99	

Comptes d'investissement		Budget Dépenses	2018 Recettes	Budget Dépenses	2017 Recettes	Comptes Dépenses	2016 Recettes
620.61	CONTRIBUTION DE TIERS						
620.610.00	Participation de tiers routes diverses				235'000.00		106'756.15
620.61	TOTAL CONTRIBUTION DE TIERS				235'000.00		106'756.15
620.66	SUBVENTIONS ACQUISES						
620.661.00	Subvention cantonale routes agricoles (REP)				70'000.00		240'000.00
620.66	TOTAL SUBVENTIONS ACQUISES				70'000.00		240'000.00
620	TOTAL Réseau des routes communales	1'882'000.00		3'517'000.00	305'000.00	4'087'822.99	346'756.15
62	TOTAL Routes communales	1'882'000.00		3'517'000.00	305'000.00	4'087'822.99	346'756.15
6	TOTAL TRAFIC	2'382'000.00		4'017'000.00	305'000.00	4'166'993.74	346'756.15

Comptes d'investissement		Budget Dépenses	2018 Recettes	Budget Dépenses	2017 Recettes	Comptes Dépenses	2016 Recettes
7	PROTECTION ET AMENAGEMENT DE L'ENVIRONNEMENT						
70	Approvisionnement et alimentation/eau potable						
700	Approvisionnement et alimentation/eau potable						
700.50	INVESTISSEMENTS PROPRES						
700.501.02	Réseaux divers et rénovations de conduites	200'000.00		200'000.00			
700.501.04	Turbinage de l'eau potable					1'673.15	
700.501.05	Zones de protection	50'000.00		50'000.00		6'835.85	
700.501.06	Eau potable La Chotte de Tortin					38'140.40	
700.501.11	Réservoir de Pracondu			1'040'000.00		1'033'455.30	
700.501.20	Eau potable	775'000.00		500'000.00		846'888.60	
700.501.45	Mise en conformité du réseau	250'000.00		430'000.00			
700.506.00	Véhicules service des eaux	40'000.00				39'300.00	
700.50	TOTAL INVESTISSEMENTS PROPRES	1'315'000.00		2'220'000.00		1'966'293.30	
700.61	CONTRIBUTION DE TIERS						
700.610.00	Taxes de raccordement au réseau d'eau		400'000.00		600'000.00		881'288.40
700.61	TOTAL CONTRIBUTION DE TIERS		400'000.00		600'000.00		881'288.40
700	TOTAL Approvisionnement et alimentation/eau potabl	1'315'000.00	400'000.00	2'220'000.00	600'000.00	1'966'293.30	881'288.40
701	Station de pompage						
701.50	INVESTISSEMENTS PROPRES						
701.501.00	Station de pompage de Pramounet	200'000.00		200'000.00		392'398.15	
701.501.05	Station de traitement de Tortin-Pramounet	70'000.00					
701.50	TOTAL INVESTISSEMENTS PROPRES	270'000.00		200'000.00		392'398.15	
701	TOTAL Station de pompage	270'000.00		200'000.00		392'398.15	
70	TOTAL Approvisionnement et alimentation/eau potabl	1'585'000.00	400'000.00	2'420'000.00	600'000.00	2'358'691.45	881'288.40

Comptes d'investissement		Budget Dépenses	2018 Recettes	Budget Dépenses	2017 Recettes	Comptes Dépenses	2016 Recettes
71	Assainissement des eaux usées						
710	Assainissement des eaux usées						
710.50	INVESTISSEMENTS PROPRES						
710.501.02	Réseaux divers et rénovations de conduites	150'000.00		150'000.00			
710.501.30	Egouts	800'000.00		350'000.00		88'621.40	
710.509.01	Plan général d'évacuation des eaux (PGEE)	350'000.00		200'000.00			
710.50	TOTAL INVESTISSEMENTS PROPRES	1'300'000.00		700'000.00		88'621.40	
710.61	CONTRIBUTION DE TIERS						
710.610.00	Taxes de raccordement au réseau d'égouts		400'000.00		600'000.00		750'763.85
710.61	TOTAL CONTRIBUTION DE TIERS		400'000.00		600'000.00		750'763.85
710	TOTAL Assainissement des eaux usées	1'300'000.00	400'000.00	700'000.00	600'000.00	88'621.40	750'763.85
711	Station d'épuration des eaux usées						
711.50	INVESTISSEMENTS PROPRES						
711.501.01	Step de Bieudron	160'000.00		200'000.00		161'297.68	
711.501.02	Step de Bieudron investissements /maintien			50'000.00			
711.50	TOTAL INVESTISSEMENTS PROPRES	160'000.00		250'000.00		161'297.68	
711.61	CONTRIBUTION DE TIERS						
711.610.01	Contributions de tiers		72'000.00		90'000.00		74'854.45
711.61	TOTAL CONTRIBUTION DE TIERS		72'000.00		90'000.00		74'854.45
711	TOTAL Station d'épuration des eaux usées	160'000.00	72'000.00	250'000.00	90'000.00	161'297.68	74'854.45
71	TOTAL Assainissement des eaux usées	1'460'000.00	472'000.00	950'000.00	690'000.00	249'919.08	825'618.30

Comptes d'investissement		Budget Dépenses	2018 Recettes	Budget Dépenses	2017 Recettes	Comptes Dépenses	2016 Recettes
72	Traitement des déchets						
720	Traitement des déchets						
720.50	INVESTISSEMENTS PROPRES						
720.501.00	Installations de voirie	200'000.00		200'000.00		53'434.95	
720.501.01	Décharge des Eterpas	50'000.00					
720.501.05	Etudes des décharges	10'000.00		10'000.00		8'072.60	
720.50	TOTAL INVESTISSEMENTS PROPRES	260'000.00		210'000.00		61'507.55	
720	TOTAL Traitement des déchets	260'000.00		210'000.00		61'507.55	
72	TOTAL Traitement des déchets	260'000.00		210'000.00		61'507.55	
75	Correction des eaux						
750	Correction des eaux						
750.50	INVESTISSEMENTS PROPRES						
750.501.20	Dangers des crues	50'000.00		30'000.00			
750.501.30	Torrents divers	100'000.00		100'000.00		154'147.10	
750.501.50	Cartes des des dangers et espaces cours d'eau					95'293.80	
750.50	TOTAL INVESTISSEMENTS PROPRES	150'000.00		130'000.00		249'440.90	
750.56	Subventions accordées						
750.561.00	Participation au Canton 3ème correction du Rhône	35'000.00		35'000.00		100'000.00	
750.56	TOTAL Subventions accordées	35'000.00		35'000.00		100'000.00	

Comptes d'investissement		Budget Dépenses	2018 Recettes	Budget Dépenses	2017 Recettes	Comptes Dépenses	2016 Recettes
750.66	SUBVENTIONS ACQUISES						
750.661.00	Subventions cantonales des torrents divers		50'000.00		65'000.00		72'656.10
750.661.05	Subventions cantonales dangers des crues		25'000.00				
750.66	TOTAL SUBVENTIONS ACQUISES		75'000.00		65'000.00		72'656.10
750	TOTAL Correction des eaux	185'000.00	75'000.00	165'000.00	65'000.00	349'440.90	72'656.10
75	TOTAL Correction des eaux	185'000.00	75'000.00	165'000.00	65'000.00	349'440.90	72'656.10
76	Protection avalanches et éboulements						
760	Protection avalanches et éboulements						
760.50	INVESTISSEMENTS PROPRES						
760.501.04	Travaux de défense Tsabloplan					9'008.00	
760.501.05	Travaux de défense torrent d'Alou	12'500.00		12'500.00		14'364.05	
760.501.08	Travaux de défense forêt des Eaux	25'000.00		25'000.00		30'260.95	
760.501.09	Travaux de défense falaise de Brignon	62'500.00		62'500.00		1'616.25	
760.501.11	Travaux de défense Fey-Condémines	20'000.00		25'000.00			
760.501.12	Travaux de défense Siviez-Novelly			25'000.00			
760.501.20	Travaux de défense divers	37'500.00		50'000.00		4'320.00	
760.50	TOTAL INVESTISSEMENTS PROPRES	157'500.00		200'000.00		59'569.25	
760.66	SUBVENTIONS ACQUISES						
760.661.02	Subventions cantonales défense forêt des Eaux		20'000.00		20'000.00		42'000.00
760.661.06	Subventions cantonales défense falaises Eterpas						66'800.00
760.661.07	Subventions cantonales défense torrent d'Alou		10'000.00		10'000.00		
760.661.09	Subventions cantonales défense falaise Brignon		50'000.00		50'000.00		
760.661.11	Subventions cantonales défense Fey-Condémines		15'000.00		20'000.00		
760.661.12	Subventions cantonales défense Siviez-Novelly				20'000.00		

Comptes d'investissement		Budget Dépenses	2018 Recettes	Budget Dépenses	2017 Recettes	Comptes Dépenses	2016 Recettes
760.661.20	Subventions cantonales défense diverses		30'000.00		40'000.00		
760.66	TOTAL SUBVENTIONS ACQUISES		125'000.00		160'000.00		108'800.00
760	TOTAL Protection avalanches et éboulements	157'500.00	125'000.00	200'000.00	160'000.00	59'569.25	108'800.00
76	TOTAL Protection avalanches et éboulements	157'500.00	125'000.00	200'000.00	160'000.00	59'569.25	108'800.00
79	Aménagement						
790	Aménagement du territoire						
790.50	INVESTISSEMENTS PROPRES						
790.509.02	Révision du plan d'aménagement	30'000.00				38'693.30	
790.509.03	Divers PAD			20'000.00			
790.509.20	Cadastre souterrain	110'000.00		80'000.00		78'000.00	
790.50	TOTAL INVESTISSEMENTS PROPRES	140'000.00		100'000.00		116'693.30	
790.66	SUBVENTIONS ACQUISES						
790.661.00	Subventions cantonales plan d'aménagement						-108'683.75
790.66	TOTAL SUBVENTIONS ACQUISES						-108'683.75
790	TOTAL Aménagement du territoire	140'000.00		100'000.00		116'693.30	-108'683.75
791	Plans de développement						
791.50	INVESTISSEMENTS PROPRES						
791.509.01	Etudes diverses équipements de zones	20'000.00		50'000.00			
791.50	TOTAL INVESTISSEMENTS PROPRES	20'000.00		50'000.00			
791	TOTAL Plans de développement	20'000.00		50'000.00			
79	TOTAL Aménagement	160'000.00		150'000.00		116'693.30	-108'683.75
7	TOTAL PROTECTION ET AMENAGEMENT DE L'ENVIRONNEMENT	3'807'500.00	1'072'000.00	4'095'000.00	1'515'000.00	3'195'821.53	1'779'679.05

Comptes d'investissement		Budget Dépenses	2018 Recettes	Budget Dépenses	2017 Recettes	Comptes Dépenses	2016 Recettes
8	ECONOMIE PUBLIQUE						
83	Tourisme						
830	Economie et tourisme						
830.50	INVESTISSEMENTS PROPRES						
830.501.00	Aménagement du centre de la station	530'000.00					
830.501.05	Aménagement des Ecluses	500'000.00					
830.501.15	Maison de la santé à Haute-Nendaz	3'000'000.00					
830.501.25	Pump track (circuit VTT)	200'000.00					
830.501.30	Espaces Tennis	150'000.00					
830.501.40	Sentiers à thèmes	100'000.00					
830.50	TOTAL INVESTISSEMENTS PROPRES	4'480'000.00					
830.61	CONTRIBUTIONS DE TIERS						
830.610.00	Part. de la recette de la vente de la villa Arthau		3'000'000.00				
830.61	TOTAL CONTRIBUTIONS DE TIERS		3'000'000.00				
830	TOTAL Economie et tourisme	4'480'000.00	3'000'000.00				
83	TOTAL Tourisme	4'480'000.00	3'000'000.00				
8	TOTAL ECONOMIE PUBLIQUE	4'480'000.00	3'000'000.00				
	Total compte d'investissement	12'231'500.00	4'334'300.00	10'358'500.00	1'906'000.00	10'589'437.24	2'189'189.95
	Investissements nets		7'897'200.00		8'452'500.00		8'400'247.29

Budgets approuvés par le Conseil Communal
en séance du 23 novembre 2017.

Budgets acceptés par l'assemblée primaire
le ...

Le Président
Francis Dumas

Le Secrétaire
Philippe Charbonnet