



Comptes 2020 de la Bourgeoisie

Aperçu du compte administratif

Compte
2019

Budget
2020

Compte
2020

Compte de fonctionnement

Résultat avant amortissements comptables

Charges financières	- CHF	591'808.57	864'450.00	867'981.75
Revenus financiers	+ CHF	653'343.42	900'700.00	928'148.75
Marge d'autofinancement (négative)	= CHF	-	-	-
Marge d'autofinancement	= CHF	61'534.85	36'250.00	60'167.00

Résultat après amortissements comptables

Marge d'autofinancement (négative)	- CHF	-	-	-
Marge d'autofinancement	+ CHF	61'534.85	36'250.00	60'167.00
Amortissements ordinaires	- CHF	39'920.00	35'000.00	35'928.00
Amortissements complémentaires	- CHF	-	-	-
Amortissement du découvert au bilan	- CHF	-	-	-
Excédent de charges	= CHF	-	-	-
Excédent de revenus	= CHF	21'614.85	1'250.00	24'239.00

Compte des investissements

Dépenses	+ CHF	-	27'500.00	-
Recettes	- CHF	-	20'000.00	-
Investissements nets	= CHF	-	7'500.00	-
Investissements nets (négatifs)	= CHF	-	-	-

Financement

Marge d'autofinancement (négative)	- CHF	-	-	-
Marge d'autofinancement	+ CHF	61'534.85	36'250.00	60'167.00
Investissements nets	- CHF	-	7'500.00	-
Investissements nets (négatifs)	+ CHF	-	-	-
Insuffisance de financement	= CHF	-	-	-
Excédent de financement	= CHF	61'534.85	28'750.00	60'167.00

Aperçu du compte annuel

Compte 2019

Budget 2020

Compte 2020

Compte de fonctionnement	Charges	Revenus	Charges	Revenus	Charges	Revenus
Total des charges (amortissements inclus)	631'728.57		899'450.00		903'909.75	
Total des revenus		653'343.42		900'700.00		928'148.75
Excédent de revenus	21'614.85		1'250.00		24'239.00	
Excédent de charges		-		-		-
Total	653'343.42	653'343.42	900'700.00	900'700.00	928'148.75	928'148.75
Compte des investissements	Dépenses	Recettes	Dépenses	Recettes	Dépenses	Recettes
Total des dépenses reportées au bilan	-		27'500.00		-	
Total des recettes reportées au bilan		-		20'000.00		-
Investissements nets 3)		-		7'500.00		-
Total	-	-	27'500.00	27'500.00	-	-
Financement						
Report des investissements nets	-		7'500.00		-	
Report des amortissements ordinaires du patrimoine administratif		39'920.00		35'000.00		35'928.00
Report des amortissements complémentaires du patrimoine administratif		-		-		-
Report des amortissements du découvert du bilan		-		-		-
Excédent de revenus du compte de fonctionnement		21'614.85		1'250.00		24'239.00
Excédent de charges du compte de fonctionnement		-		-		-
Excédent de financement	61'534.85		28'750.00		60'167.00	
Insuffisance de financement		-		-		-
Total	61'534.85	61'534.85	36'250.00	36'250.00	60'167.00	60'167.00
Modification du capital						
Report de l'excédent de financement		61'534.85		28'750.00		60'167.00
Report de l'insuffisance de financement	-		-		-	
Report des dépenses d'investissement au bilan		-		27'500.00		-
Report des recettes d'investissement au bilan		-		20'000.00		-
Report des amortissements au bilan	39'920.00		35'000.00		35'928.00	
Augmentation de la fortune nette	21'614.85		1'250.00		24'239.00	
Diminution de la fortune nette		-		-		-
Total	61'534.85	61'534.85	56'250.00	56'250.00	60'167.00	60'167.00

3) Remarque: si négatif = excédent de recettes du compte des investissements

Aperçu du bilan et du financement			Etat 31.12.2019	Etat 31.12.2020	Provenance des fonds	Emploi de fonds	
1	Actif		2'138'674.10	2'088'093.65	(diminution des actifs, augmentation des passifs)	(augmentation des actifs, diminution des passifs)	
	Patrimoine financier		1'779'394.10	1'764'741.65			
10	Disponibilités		490'984.10	477'331.65	13'652.45	-	
11	Avoirs		275'070.00	274'070.00	1'000.00	-	
12	Placements		1'000'000.00	1'000'000.00	-	-	
13	Actifs transitoires		13'340.00	13'340.00	-	-	
	Patrimoine administratif		359'280.00	323'352.00			
14	Investissements propres		359'280.00	323'352.00			
15	Prêts et participations permanentes		-	-			
16	Subventions d'investissement		-	-			
17	Autres dépenses activables		-	-			
	Financements spéciaux		-	-			
18	Avances aux financements spéciaux		-	-	-	-	
	Découvert		-	-			
19	Découvert du bilan		-	-			
2	Passif		2'138'674.10	2'088'093.65			
	Engagement		347'021.54	272'202.09			
20	Engagements courants		240.00	-	-	240.00	
21	Dettes à court terme		-	-	-	-	
22	Dettes à moyen et à long terme		341'353.34	260'974.34	-	80'379.00	
23	Engagements envers des entités particulières		-	-	-	-	
24	Provisions		-	-	-	-	
25	Passifs transitoires		5'428.20	11'227.75	5'799.55	-	
	Financements spéciaux		418'923.15	418'923.15			
28	Engagements envers les financements spéciaux		418'923.15	418'923.15	-	-	
	Fortune		1'372'729.41	1'396'968.41			
29	Fortune nette		1'372'729.41	1'396'968.41			
					Excédent de financement du compte administratif	60'167.00	
					Insuffisance de financement du compte administratif		-

Compte de fonctionnement selon les tâches	Compte 2019		Budget 2020		Compte 2020	
	Charges	Revenus	Charges	Revenus	Charges	Revenus
	0 Administration générale	-	-	-	-	-
1 Sécurité publique	-	-	-	-	-	-
2 Enseignement et formation	-	-	-	-	-	-
3 Culture, loisirs et culte	-	-	-	-	-	-
4 Santé	-	-	-	-	-	-
5 Prévoyance sociale	-	-	-	-	-	-
6 Trafic	-	-	-	-	-	-
7 Protection et aménagement de l'environnement, yc eau, égouts, déchets	631'728.57	653'343.42	899'450.00	900'700.00	903'909.75	928'148.75
8 Economie publique, yc services industriels	-	-	-	-	-	-
9 Finances et impôts	-	-	-	-	-	-
Total des charges et des revenus	631'728.57	653'343.42	899'450.00	900'700.00	903'909.75	928'148.75
Excédent de charges		-		-		-
Excédent de revenus	21'614.85		1'250.00		24'239.00	

Compte de fonctionnement selon les natures

Compte 2019

Budget 2020

Compte 2020

	Compte 2019		Budget 2020		Compte 2020	
	Charges	Revenus	Charges	Revenus	Charges	Revenus
30 Charges de personnel	5'267.00		3'000.00		3'689.00	
31 Biens, services et marchandises	580'681.57		851'250.00		857'682.75	
32 Intérêts passifs	-		-		-	
33 Amortissements	39'920.00		35'000.00		35'928.00	
34 Parts à des contributions sans affectation	-		-		-	
35 Dédommagements versés à des collectivités publiques	1'000.00		1'000.00		1'000.00	
36 Subventions accordées	4'860.00		9'200.00		5'610.00	
37 Subventions redistribuées	-		-		-	
38 Attributions aux financements spéciaux	-		-		-	
39 Imputations internes	-		-		-	
40 Impôts		-		-		-
41 Patentes et concessions		-		-		-
42 Revenus des biens		3'021.50		3'200.00		-
43 Contributions		200'508.52		367'500.00		270'299.72
44 Parts à des recettes et contributions sans affectation		-		-		-
45 Restitutions de collectivités publiques		-		-		-
46 Subventions		449'813.40		530'000.00		657'849.03
47 Subventions à redistribuer		-		-		-
48 Prélèvements sur les financements spéciaux		-		-		-
49 Imputations internes		-		-		-
Total des charges et des revenus	631'728.57	653'343.42	899'450.00	900'700.00	903'909.75	928'148.75
Excédent de charges		-		-		-
Excédent de revenus	21'614.85		1'250.00		24'239.00	

Compte des investissements selon les tâches	Compte 2019		Budget 2020		Compte 2020	
	Dépenses	Recettes	Dépenses	Recettes	Dépenses	Recettes
0 Administration générale	-	-	-	-	-	-
1 Sécurité publique	-	-	-	-	-	-
2 Enseignement et formation	-	-	-	-	-	-
3 Culture, loisirs et culte	-	-	-	-	-	-
4 Santé	-	-	-	-	-	-
5 Prévoyance sociale	-	-	-	-	-	-
6 Trafic	-	-	-	-	-	-
7 Protection et aménagement de l'environnement, yc eau, égouts, déchets	-	-	27'500.00	20'000.00	-	-
8 Economie publique, yc services industriels	-	-	-	-	-	-
9 Finances et impôts	-	-	-	-	-	-
Total des dépenses et des recettes	-	-	27'500.00	20'000.00	-	-
Excédent de dépenses		-		7'500.00		-
Excédent de recettes	-		-		-	

Compte des investissements selon les natures

Compte 2019

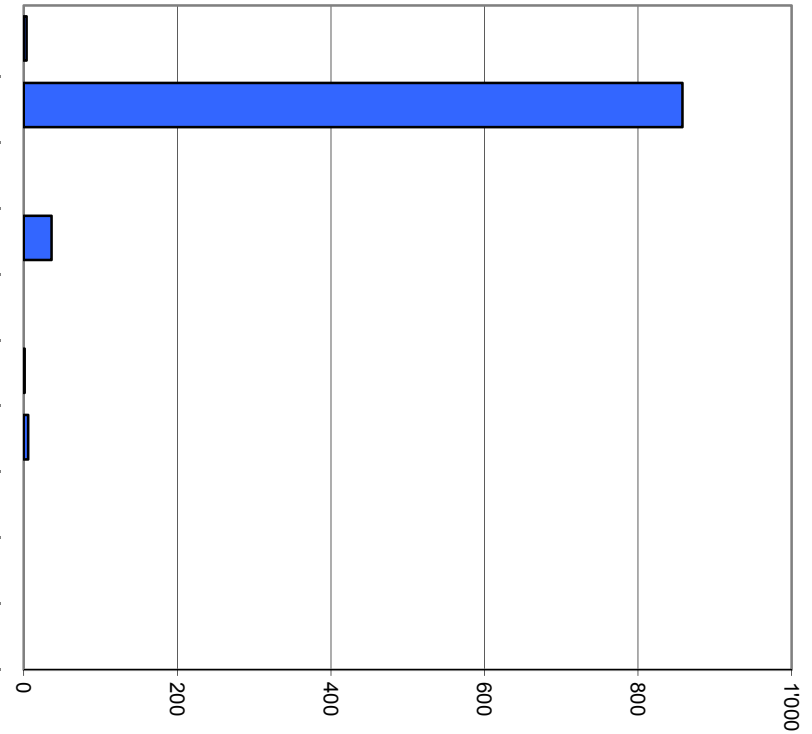
Budget 2020

Compte 2020

	Compte 2019		Budget 2020		Compte 2020	
	Dépenses	Recettes	Dépenses	Recettes	Dépenses	Recettes
50 Investissements propres	-		27'500.00		-	
52 Prêts et participations permanentes	-		-		-	
56 Subventions accordées	-		-		-	
57 Subventions redistribuées	-		-		-	
58 Autres dépenses activables	-		-		-	
60 Transferts au patrimoine financier		-		-		-
61 Contributions de tiers		-		-		-
62 Remboursement de prêts et participations permanentes		-		-		-
63 Facturation à des tiers		-		-		-
64 Remboursement de subventions acquises		-		-		-
66 Subventions acquises		-		20'000.00		-
67 Subventions à redistribuer		-		-		-
Total des dépenses et des recettes	-	-	27'500.00	20'000.00	-	-
Excédent de dépenses		-		7'500.00		-
Excédent de recettes	-		-		-	

Comptes de fonctionnement selon les natures, charges

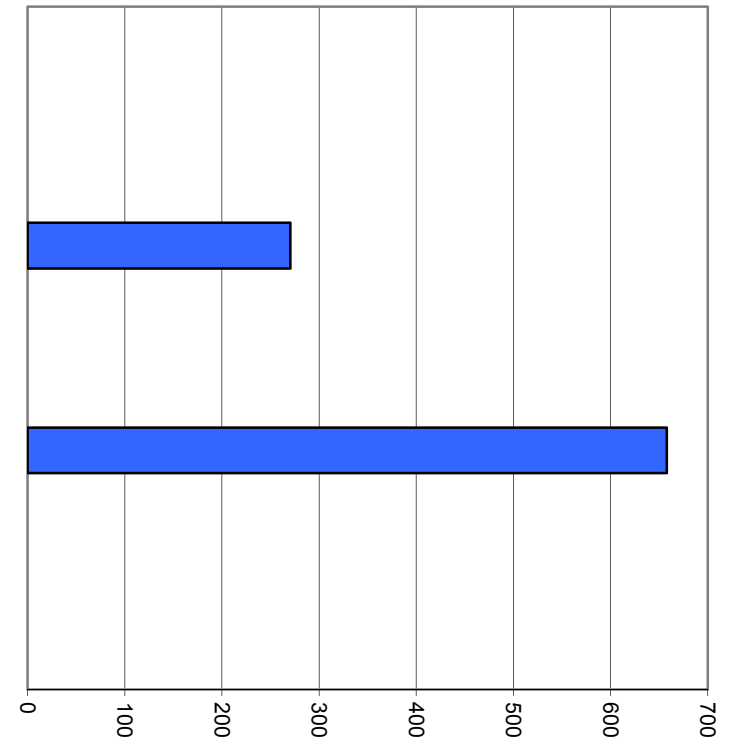
30 Charges de personnel	0.4%	3'689
31 Biens, services et marchandises	94.9%	857'683
32 Intérêts passifs	0.0%	0
33 Amortissements	4.0%	35'928
34 Parts à des contributions sans affectation	0.0%	0
35 Dédommagements versés à des collectivités publiques	0.1%	1'000
36 Subventions accordées	0.6%	5'610
37 Subventions redistribuées	0.0%	0
38 Attributions aux financements spéciaux	0.0%	0
39 Imputations internes	0.0%	0
Total		903'910



Milliers

Comptes de fonctionnement selon les natures, revenus

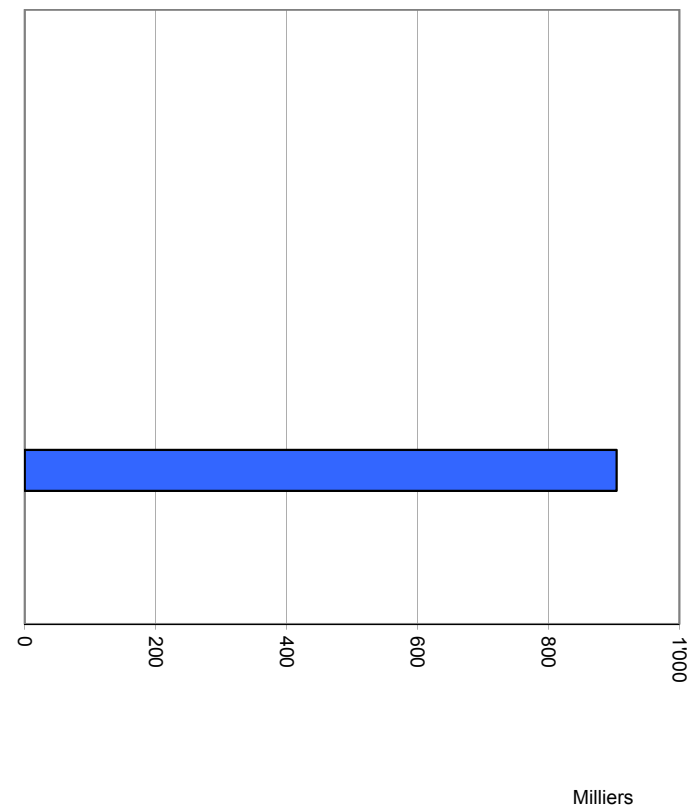
40 Impôts	0.0%	0
41 Patentes et concessions	0.0%	0
42 Revenus des biens	0.0%	0
43 Contributions	29.1%	270'300
44 Parts à des recettes et contributions sans affectation	0.0%	0
45 Restitutions de collectivités publiques	0.0%	0
46 Subventions	70.9%	657'849
47 Subventions à redistribuer	0.0%	0
48 Prélèvements sur les financements spéciaux	0.0%	0
49 Imputations internes	0.0%	0
Total		928'149



Milliers

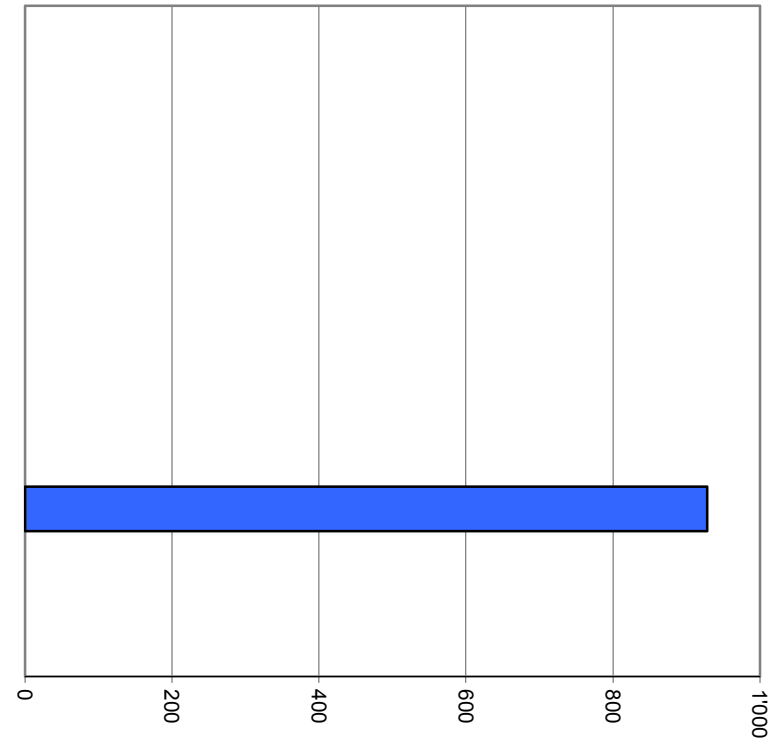
Comptes de fonctionnement selon les tâches, charges

0	Administration générale	0.0%	0
1	Sécurité publique	0.0%	0
2	Enseignement et formation	0.0%	0
3	Culture, loisirs et culte	0.0%	0
4	Santé	0.0%	0
5	Prévoyance sociale	0.0%	0
6	Trafic	0.0%	0
7	Protection et aménagement de l'environnement, yc eau, égouts, déchets	100.0%	903'910
8	Economie publique, yc services industriels	0.0%	0
9	Finances et impôts	0.0%	0
Total			903'910



Comptes de fonctionnement selon les tâches, revenus

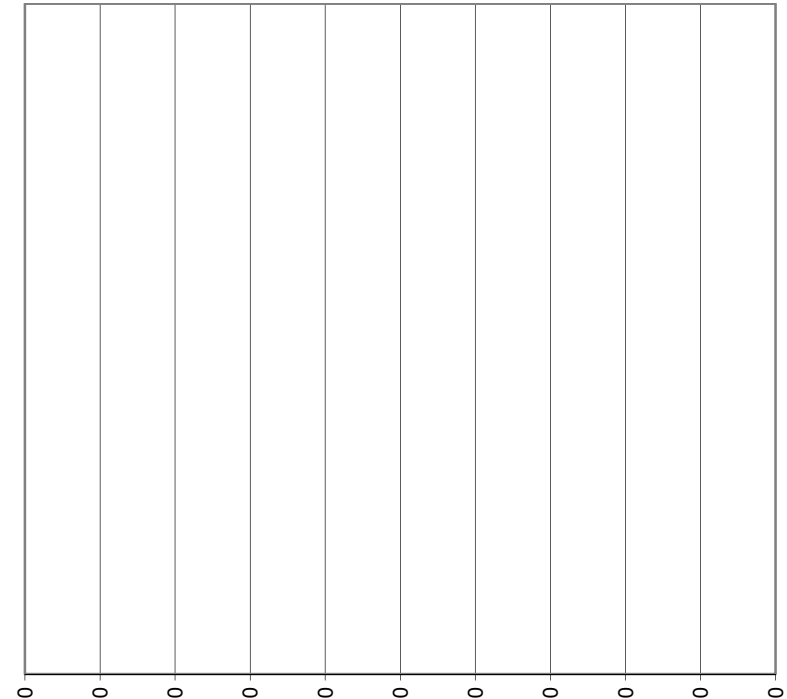
0	Administration générale	0.0%	0
1	Sécurité publique	0.0%	0
2	Enseignement et formation	0.0%	0
3	Culture, loisirs et culte	0.0%	0
4	Santé	0.0%	0
5	Prévoyance sociale	0.0%	0
6	Trafic	0.0%	0
7	Protection et aménagement de l'environnement, yc eau, égouts, déchets	#####	928'149
8	Economie publique, yc services industriels	0.0%	0
9	Finances et impôts	0.0%	0
Total			928'149



Milliers

Comptes des investissements selon les tâches, dépenses

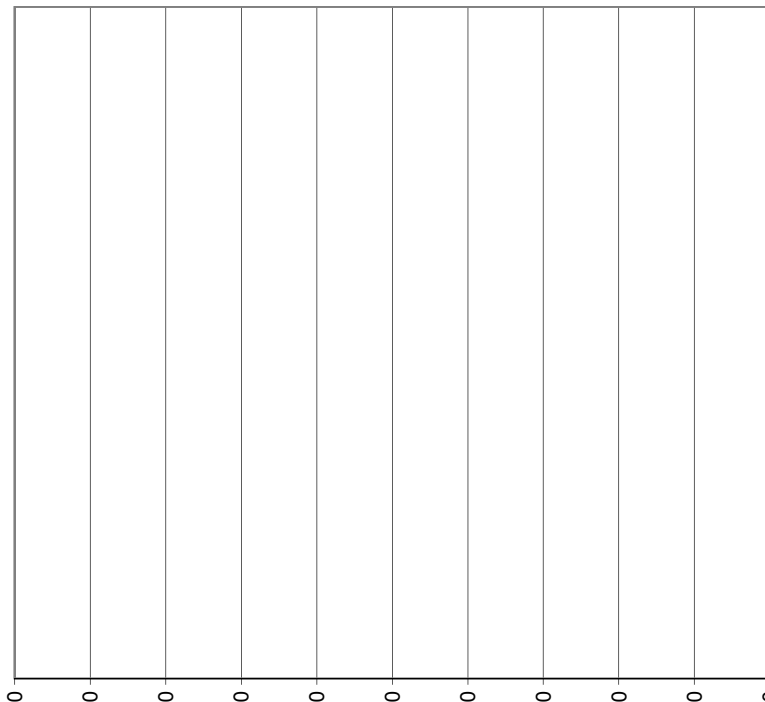
0	Administration générale	#DIV/0!	0
1	Sécurité publique	#DIV/0!	0
2	Enseignement et formation	#DIV/0!	0
3	Culture, loisirs et culte	#DIV/0!	0
4	Santé	#DIV/0!	0
5	Prévoyance sociale	#DIV/0!	0
6	Trafic	#DIV/0!	0
7	Protection et aménagement de l'environnement, yc eau, égouts, déchets	#DIV/0!	0
8	Economie publique, yc services industriels	#DIV/0!	0
9	Finances et impôts	#DIV/0!	0
Total			0



Milliers

Comptes des investissements selon les tâches, recettes

0	Administration générale	#####	0
1	Sécurité publique	#####	0
2	Enseignement et formation	#####	0
3	Culture, loisirs et culte	#####	0
4	Santé	#####	0
5	Prévoyance sociale	#####	0
6	Trafic	#####	0
7	Protection et aménagement de l'environnement, yc eau, égouts, déchets	#####	0
8	Economie publique, yc services industriels	#####	0
9	Finances et impôts	#####	0
Total			0



Milliers

1. Degré d'autofinancement (I1)		MCH	2019	2020	Moyenne
Excédent de revenus du compte de fonctionnement		+ CHF	21'614.85	24'239.00	22'926.93
Excédent de charges du compte de fonctionnement		- CHF	-	-	-
Amortissements du patrimoine administratif	331	+ CHF	39'920.00	35'928.00	37'924.00
Amortissements complémentaires du patrimoine administratif	332	+ CHF	-	-	-
Amortissement du découvert du bilan	333	+ CHF	-	-	-
Autofinancement		= CHF	61'534.85	60'167.00	60'850.93
Dépenses d'investissement reportées au bilan	5	+ CHF	-	-	-
Recettes d'investissement reportées au bilan	6	- CHF	-	-	-
Investissements nets		= CHF	-0.00	-0.00	-0.00
Autofinancement x 100		=	invest. nég.	invest. nég.	invest. nég.
Investissements nets					

Valeurs indicatives

$I1 \geq 100\%$	5 - très bien
$80\% \leq I1 < 100\%$	4 - bien
$60\% \leq I1 < 80\%$	3 - satisfaisant (à court terme)
$0\% \leq I1 < 60\%$	2 - insuffisant
$I1 < 0\%$	1 - très mauvais

2. Capacité d'autofinancement (I2)		MCH	2019	2020	Moyenne
Excédent de revenus du compte de fonctionnement		+ CHF	21'614.85	24'239.00	22'926.93
Excédent de charges du compte de fonctionnement		- CHF	-	-	-
Amortissements du patrimoine administratif	331	+ CHF	39'920.00	35'928.00	37'924.00
Amortissements complémentaires du patrimoine administratif	332	+ CHF	-	-	-
Amortissement du découvert du bilan	333	+ CHF	-	-	-
Autofinancement		= CHF	61'534.85	60'167.00	60'850.93
Revenus du compte de fonctionnement	4	+ CHF	653'343.42	928'148.75	790'746.09
Subventions redistribuées	47	- CHF	-	-	-
Prélèvements sur les financements spéciaux	48	- CHF	-	-	-
Imputations internes	49	- CHF	-	-	-
Revenus financiers		CHF	653'343.42	928'148.75	790'746.09
Autofinancement x 100		=	9.4%	6.5%	7.7%
Revenus financiers					

Valeurs indicatives

$I2 \geq 20\%$	5 - très bien
$15\% \leq I2 < 20\%$	4 - bien
$8\% \leq I2 < 15\%$	3 - satisfaisant
$0\% \leq I2 < 8\%$	2 - insuffisant
$I2 < 0\%$	1 - très mauvais

3. Taux des amortissements ordinaires (I3)		MCH	2019	2020	Moyenne
Patrimoine administratif avant amortissements	+ CHF		399'200.00	359'280.00	379'240.00
Prêts et participations permanentes avant amortissements	- CHF		-	-	-
Patrimoine administratif à amortir	= CHF		399'200.00	359'280.00	379'240.00
Amortissements ordinaires du patrimoine administratif	3310 = CHF		39'920.00	35'928.00	37'924.00
Amortissements x 100		=	10.0%	10.0%	10.0%
Patrimoine administratif à amortir					

Valeurs indicatives

Amortissements ordinaires:

minimum 10 % du patrimoine administratif en application de l'art. 51, al. 1 de l'Ordonnance sur la gestion financière des communes du 16 juin 2004

I3 ≥ 10%	5 - amort. suffisants
8% ≤ I3 < 10%	4 - amort. moyens (à court terme)
5% ≤ I3 < 8%	3 - amort. faibles
2% ≤ I3 < 5%	2 - amort. insuffisants
I3 < 2%	1 - amort. nettement insuffisants

3.2 Taux global des amortissements		MCH	2019	2020	Moyenne
Patrimoine administratif avant amortissements		+ CHF	399'200.00	359'280.00	379'240.00
Prêts et participations permanentes avant amortissements		- CHF	-	-	-
Découvert (avant comptabilisation du résultat)	19	+ CHF	-	-	-
Patrimoine administratif + découvert à amortir		= CHF	399'200.00	359'280.00	379'240.00
Excédent de revenus du compte de fonctionnement		+ CHF	21'614.85	24'239.00	22'926.93
Excédent de charges du compte de fonctionnement		- CHF	-	-	-
Amortissements ordinaires sans prêts et participations	3310	+ CHF	39'920.00	35'928.00	37'924.00
Amortissements complémentaires sans prêts et participations	3320	+ CHF	-	-	-
Amortissement du découvert	333	+ CHF	-	-	-
Total des amortissements + solde compte de fonctionnement		= CHF	61'534.85	60'167.00	60'850.93
$\frac{(\text{Total des amortissements} + \text{solde cpte fonctionnement}) \times 100}{\text{Patrimoine administratif à amortir} + \text{découvert}}$		=	15.4%	16.7%	16.0%

Valeurs indicatives

Le résultat de cet indicateur devrait être équivalent ou supérieur à celui obtenu sous 3

4. Endettement net par habitant (I4)		MCH	2019	2020	Moyenne
Engagements courants	20 + CHF		240.00	-	120.00
Dettes à court terme	21 + CHF		-	-	-
Dettes à moyen et long termes	22 + CHF		341'353.34	260'974.34	301'163.84
Engagements envers des entités particulières	23 + CHF		-	-	-
Provisions	24 + CHF		-	-	-
Passifs transitoires	25 + CHF		5'428.20	11'227.75	8'327.98
Dette brute	= CHF		347'021.54	272'202.09	309'611.82
Ou					
Total des passifs	2 + CHF		2'138'674.10	2'088'093.65	2'113'383.88
Fortune nette	29 - CHF		1'372'729.41	1'396'968.41	1'384'848.91
Financements spéciaux	28 - CHF		418'923.15	418'923.15	418'923.15
Dette brute	= CHF		347'021.54	272'202.09	309'611.82
Disponibilités	10 CHF		490'984.10	477'331.65	484'157.88
Avoir	11 + CHF		275'070.00	274'070.00	274'570.00
Placements	12 + CHF		1'000'000.00	1'000'000.00	1'000'000.00
Actifs transitoires	13 + CHF		13'340.00	13'340.00	13'340.00
Patrimoine financier réalisable	= CHF		1'779'394.10	1'764'741.65	1'772'067.88
Endettement net (+) / Fortune nette (-)	CHF		-1'432'372.56	-1'492'539.56	-1'462'456.06
Nombre d'habitant (population STATPOP année N-1)			6'623	6'737	6'680
Dette brute – Patrimoine financier réalisable		=			
Nombre d'habitant (population STATPOP année N-1)					
			-216	-222	-219

Valeurs indicatives

I4 < 3'000	5 - endettement faible
3'000 ≤ I4 < 5'000	4 - endettement mesuré
5'000 ≤ I4 < 7'000	3 - endettement important
7'000 ≤ I4 < 9'000	2 - endettement très important
I4 ≥ 9'000	1 - endettement excessif

5. Taux du volume de la dette brute (I5)		MCH	2019	2020	Moyenne
Engagements courants	20 + CHF	240.00	-	120.00	
Dettes à court terme	21 + CHF	-	-	-	
Dettes à moyen et long termes	22 + CHF	341'353.34	260'974.34	301'163.84	
Engagements envers des entités particulières	23 + CHF	-	-	-	
Provisions	24 + CHF	-	-	-	
Passifs transitoires	25 + CHF	5'428.20	11'227.75	8'327.98	
Dette brute	= CHF	347'021.54	272'202.09	309'611.82	
Ou					
Total des passifs	2 + CHF	2'138'674.10	2'088'093.65	2'113'383.88	
Fortune nette	29 - CHF	1'372'729.41	1'396'968.41	1'384'848.91	
Financements spéciaux	28 - CHF	418'923.15	418'923.15	418'923.15	
Dette brute	= CHF	347'021.54	272'202.09	309'611.82	
Revenus du compte de fonctionnement	4 + CHF	653'343.42	928'148.75	790'746.09	
Subventions redistribuées	47 - CHF	-	-	-	
Prélèvements sur les financements spéciaux	48 - CHF	-	-	-	
Imputations internes	49 - CHF	-	-	-	
Revenus financiers	= CHF	653'343.42	928'148.75	790'746.09	
Dette brute x100		=	53.1%	29.3%	39.2%
Revenus financiers					

Valeurs indicatives

I5 < 150%	5 - très bien
150% ≤ I5 < 200%	4 - bien
200% ≤ I5 < 250%	3 - satisfaisant
250% ≤ I5 < 300%	2 - insuffisant
I5 ≥ 300%	1 - mauvais

Aperçu des indicateurs financiers

1. Degré d'autofinancement (I1)	2019	2020	Moyenne
(Autofinancement en pour cent de l'investissement net)	invest. nég.	invest. nég.	invest. nég.

Valeurs indicatives

$I1 \geq 100\%$	5 - très bien
$80\% \leq I1 < 100\%$	4 - bien
$60\% \leq I1 < 80\%$	3 - satisfaisant (à court terme)
$0\% \leq I1 < 60\%$	2 - insuffisant
$I1 < 0\%$	1 - très mauvais

NB : Si les investissements nets sont négatifs (recettes d'investissements supérieures aux dépenses d'investissements), le ratio n'a pas de valeur indicative et c'est pourquoi il n'est pas pris en compte dans le calcul de la moyenne.

2. Capacité d'autofinancement (I2)	2019	2020	Moyenne
(Autofinancement en pour cent des revenus financiers)	9.4%	6.5%	7.7%

Valeurs indicatives

$I2 \geq 20\%$	5 - très bien
$15\% \leq I2 < 20\%$	4 - bien
$8\% \leq I2 < 15\%$	3 - satisfaisant
$0\% \leq I2 < 8\%$	2 - insuffisant
$I2 < 0\%$	1 - très mauvais

3. Taux des amortissements ordinaires (I3)	2019	2020	Moyenne
(Amortissements ordinaires en % du PA à amortir)	10.0%	10.0%	10.0%

Valeurs indicatives

$I3 \geq 10\%$	5 - amort. suffisants
$8\% \leq I3 < 10\%$	4 - amort. moyens (à court terme)
$5\% \leq I3 < 8\%$	3 - amort. faibles
$2\% \leq I3 < 5\%$	2 - amort. insuffisants
$I3 < 2\%$	1 - amort. nettement insuffisants

3.2 Taux global des amortissements	2019	2020	Moyenne
(Amort. + solde compte fonct. en % du PA à amortir + découvert)	15.4%	16.7%	16.0%

4. Endettement net par habitant (I4)	2019	2020	Moyenne
(Dette brute moins PF réalisable par habitant)	-216	-222	-219

Valeurs indicatives

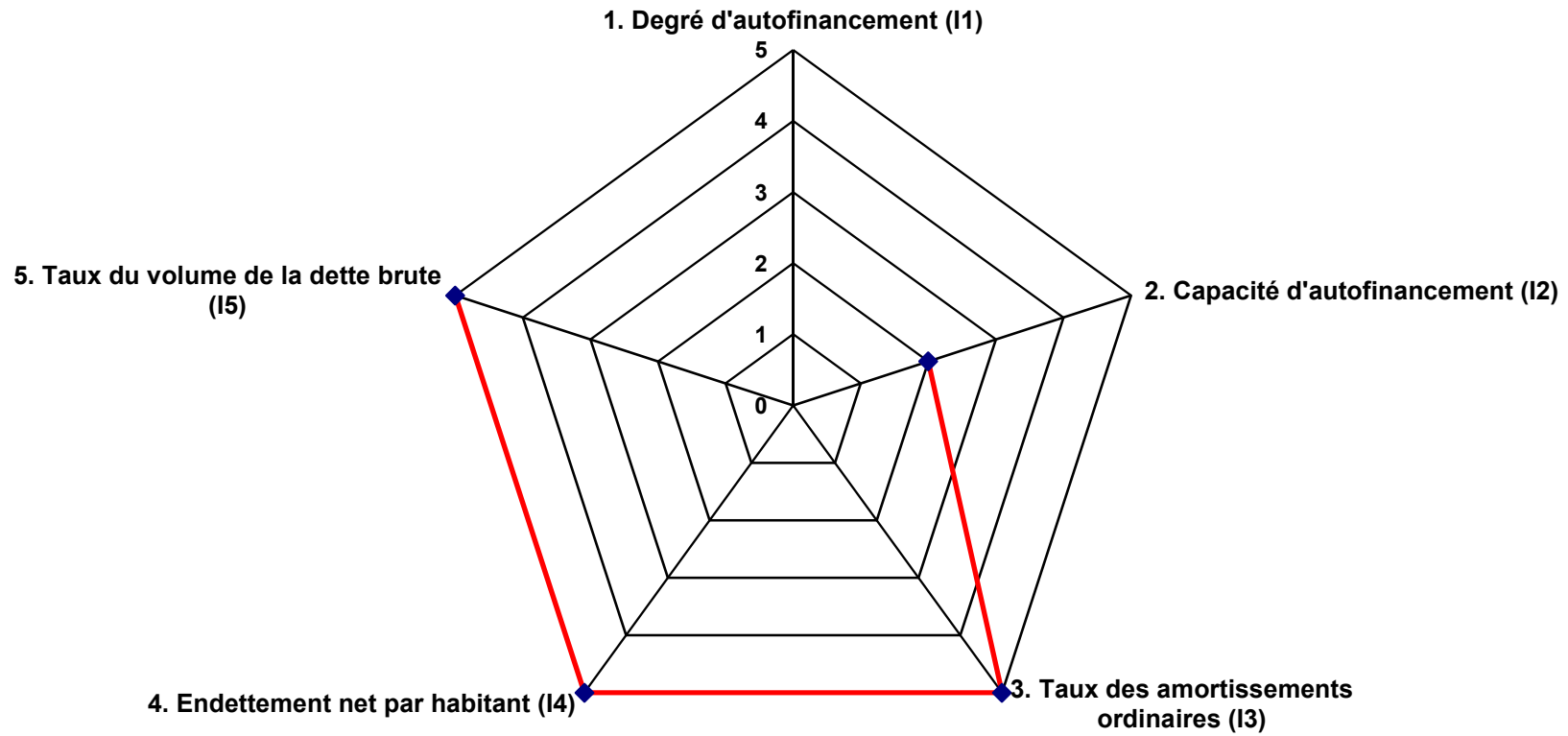
$I4 < 3'000$	5 - endettement faible
$3'000 \leq I4 < 5'000$	4 - endettement mesuré
$5'000 \leq I4 < 7'000$	3 - endettement important
$7'000 \leq I4 < 9'000$	2 - endettement très important
$I4 \geq 9'000$	1 - endettement excessif

5. Taux du volume de la dette brute (I5)	2019	2020	Moyenne
(Dette brute en % des revenus financiers)	53.1%	29.3%	39.2%

Valeurs indicatives

$I5 < 150\%$	5 - très bien
$150\% \leq I5 < 200\%$	4 - bien
$200\% \leq I5 < 250\%$	3 - satisfaisant
$250\% \leq I5 < 300\%$	2 - insuffisant
$I5 \geq 300\%$	1 - mauvais

Graphique des indicateurs - moyenne des années 2019 et 2020



Evolution indicateurs	Comptes	Comptes	Moyenne
	2019	2020	
1. Degré d'autofinancement (I1)	invest. nég.	invest. nég.	invest. nég.
	très bien	très bien	très bien
2. Capacité d'autofinancement (I2)	9.4%	6.5%	7.7%
	satisfaisant	insuffisant	insuffisant
3. Taux des amortissements ordinaires (I3)	10.0%	10.0%	10.0%
	suffisant	suffisant	suffisant
4. Endettement net par habitant (I4)	-216	-222	-219
	faible	faible	faible
5. Taux du volume de la dette brute (I5)	53.1%	29.3%	39.2%
	très bien	très bien	très bien

BILANS COMPARES AUX 31 DECEMBRE 2019 ET 2020

Actif	<u>31.12.2019</u>	<u>31.12.2020</u>	Passif	<u>31.12.2019</u>	<u>31.12.2020</u>
<u>Patrimoine financier</u>			<u>Engagement</u>		
Disponibilités			Engagements courants		
Banques Raiffeisen	Fr. 34'757.08	Fr. 16'428.48	Créanciers	Fr. 240.00	Fr. 0.00
CCP	37'253.95	41'934.35			
Banques Raiffeisen Fonds forestier de réserve	418'973.07	418'968.82			
	<u>Fr. 490'984.10</u>	<u>Fr. 477'331.65</u>			
Avoirs			Dettes à long terme		
Débiteurs	Fr. 2'000.00	Fr. 1'000.00	Municipalité de Nendaz c/c	Fr. 420'959.11	Fr. 383'809.89
Mise de fonds triage forestier	198'070.00	198'070.00	Exploitation forestière c/c	Fr. -79'605.77	Fr. -122'835.55
Prêt au triage	75'000.00	75'000.00		Fr. 341'353.34	Fr. 260'974.34
	<u>Fr. 275'070.00</u>	<u>Fr. 274'070.00</u>			
Placements			Passifs transitoires		
Titres	100'000.00	100'000.00	Charges à payer	Fr. 5'428.20	Fr. 11'227.75
Forêts	900'000.00	900'000.00			
	<u>Fr. 1'000'000.00</u>	<u>Fr. 1'000'000.00</u>	<u>Engagement envers des financements spéciaux</u>		
Actifs transitoires			Fonds de reboisement	Fr. 418'923.15	Fr. 418'923.15
Produits à recevoir	Fr. 13'340.00	Fr. 13'340.00	Fortune		
<u>Patrimoine administratif</u>			Fortune de la Bourgeoisie	Fr. 1'372'729.41	Fr. 1'396'968.41
Investissements					
Bâtiments	Fr. 32'985.00	Fr. 29'686.50			
Biens-fonds	27'045.00	24'340.50			
Actifs à amortir	299'250.00	269'325.00			
	<u>Fr. 359'280.00</u>	<u>Fr. 323'352.00</u>			
<u>Financements spéciaux</u>					
Fonds de reboisement	Fr. 0.00	Fr. 0.00			
Totaux de l'actif	<u>Fr. 2'138'674.10</u>	<u>Fr. 2'088'093.65</u>	Totaux du passif	<u>Fr. 2'138'674.10</u>	<u>Fr. 2'088'093.65</u>

Comptes de fonctionnement		Comptes Charges	2020 Revenus	Budget Charges	2020 Revenus	Comptes Charges	2019 Revenus
00	BOURGEOISIE						
00.30	CHARGES DE PERSONNEL						
00.309.09	VACATION DE LA COMMISSION BOURGEOISIALE	3'689.00		3'000.00		5'267.00	
00.30	TOTAL CHARGES DE PERSONNEL	3'689.00		3'000.00		5'267.00	
00.31	BIENS ET SERVICES						
00.313.00	FRAIS ADMINISTRATIFS	98.85		150.00		81.60	
00.313.04	SAPINS DE NOEL	2'540.35		6'000.00		2'784.20	
00.314.02	FRAIS D'ENTRETIEN DES BARRIERES	2'671.25					
00.314.09	FRAIS D'EXPLOITATION DES FORETS	839'430.75		835'500.00		568'082.92	
00.316.00	FRAIS DECOULANTS DE DROITS D'EAU	96.75		100.00		96.75	
00.319.00	IMPOTS	10'238.65		6'500.00		6'627.90	
00.319.01	COTISATIONS, ABONNEMENTS	2'606.15		2'500.00		2'606.20	
00.319.03	FRAIS DE RECEPTION			500.00		402.00	
00.31	TOTAL BIENS ET SERVICES	857'682.75		851'250.00		580'681.57	
00.33	PATRIMOINE ADMINISTRATIF AMORTISSEMENTS COMPTABLES						
00.331.00	AMORTISSEMENTS COMPTABLES	35'928.00		35'000.00		39'920.00	
00.33	TOTAL PATRIMOINE ADMINISTRATIF AMORTISSEMENTS COMP	35'928.00		35'000.00		39'920.00	
00.35	PARTICIPATIONS A DES COLLECTIVITES PUBLIQUES						
00.352.00	CONTRIBUTION AUX FRAIS D'ADMINISTRATION DE LA MU	1'000.00		1'000.00		1'000.00	
00.35	TOTAL PARTICIPATIONS A DES COLLECTIVITES PUBLIQUES	1'000.00		1'000.00		1'000.00	
00.36	SUBVENTIONS ACCORDEES						
00.366.01	SUBSIDES POUR LE BOIS DE CONSTRUCTION			1'200.00			
00.366.03	SUBSIDES POUR BOIS DE FEU BOURGEOIS	5'610.00		8'000.00		4'860.00	
00.36	TOTAL SUBVENTIONS ACCORDEES	5'610.00		9'200.00		4'860.00	

Comptes de fonctionnement		Comptes Charges	2020 Revenus	Budget Charges	2020 Revenus	Comptes Charges	2019 Revenus
00.42	REVENUS DES BIENS						
00.421.00	INTERETS SUR C/C BANCAIRE				200.00		1.53
00.421.01	INTERETS DE RETARD ET FRAIS RECUPERES						16.00
00.422.00	INTERETS DU FONDS DE REBOISEMENT				500.00		13.97
00.422.01	PRODUITS DES TITRES				2'500.00		2'990.00
00.42	TOTAL REVENUS DES BIENS				3'200.00		3'021.50
00.43	CONTRIBUTIONS						
00.435.01	VENTES DE BOIS		224'811.50		320'000.00		153'520.30
00.435.02	VENTE DE SAPINS DE NOEL				2'500.00		
00.435.09	LOCATION DE BIENS DE LA BOURGEOISIE		4'350.00		5'000.00		5'850.00
00.435.10	INDEMNITES POUR UTILISA- TION DE TERRAINS BOURG.		41'138.22		40'000.00		41'138.22
00.43	TOTAL CONTRIBUTIONS		270'299.72		367'500.00		200'508.52
00.46	SUBVENTIONS ACQUISES						
00.461.00	SUBVENTIONS ACQUISES		607'849.03		480'000.00		399'813.40
00.461.04	SUBVENTION POUR LA CONSERVATION DES FORETS		50'000.00		50'000.00		50'000.00
00.46	TOTAL SUBVENTIONS ACQUISES		657'849.03		530'000.00		449'813.40
00	TOTAL BOURGEOISIE	903'909.75	928'148.75	899'450.00	900'700.00	631'728.57	653'343.42
	Total compte de fonctionnement	903'909.75	928'148.75	899'450.00	900'700.00	631'728.57	653'343.42
	Excédent de revenus ou de charges	24'239.00		1'250.00		21'614.85	

Comptes d'investissement		Comptes	2020	Budget	2020	Comptes	2019
		Dépenses	Recettes	Dépenses	Recettes	Dépenses	Recettes
70	BOURGEOISIE INVESTISSEMENTS						
70.50	INVESTISSEMENTS PROPRES						
70.500.01	ACHAT DE TERRAINS			2'500.00			
70.509.05	CONSTRUCTION DESSERTE ET ETUDES OGEINTSE			25'000.00			
70.50	TOTAL INVESTISSEMENTS PROPRES			27'500.00			
70.66	SUBVENTIONS ACQUISES						
70.660.05	SUBVENTIONS DESSERTE OGEINTSE				20'000.00		
70.66	TOTAL SUBVENTIONS ACQUISES				20'000.00		
70	TOTAL BOURGEOISIE INVESTISSEMENTS			27'500.00	20'000.00		
	Total compte d'investissement			27'500.00	20'000.00		
	Investissements nets				7'500.00		