

# Comptes 2025 de la Municipalité



## Séance du 17 décembre 2025

Il est 20h13 lorsque le Président Frédéric Fragnière ouvre cette Assemblée primaire par les salutations. Il souhaite la bienvenue aux citoyennes et citoyens présents qui sont au nombre de 74 et souligne la belle participation à cette Assemblée.

L'Assemblée primaire a été valablement convoquée 20 jours à l'avance par affichage aux piliers publics et par publication sur le site internet de la Commune. Les délibérations se feront à la majorité des voix exprimées et à main levée.

L'ordre du jour retient les points suivants :

1. Nomination des scrutateurs
2. Approbation du protocole de la séance du 10 juin 2025
3. Projet d'extension de l'école d'Aproz, demande d'un crédit d'engagement et de l'emprunt y relatif
4. Présentation du plan financier 2026-2029 de la Commune
5. Approbation des décisions fiscales 2026
6. Approbation du budget 2026 de la Commune
7. Divers

L'ordre du jour ne suscite aucune remarque ; le Président le considère donc comme approuvé. Il déclare l'Assemblée ouverte et légalement convoquée.

### **Point 1 : Nomination des scrutateurs**

Le Président Frédéric Fragnière propose de désigner Mmes les Conseillères Patricia Conti Delaloye et Gaëlle Perrier pour officier en qualité de scrutatrices lors des votes sur les objets prévus à l'ordre du jour. Cette proposition est validée par l'Assemblée.

### **Point 2 : Approbation du protocole de la séance du 10 juin 2025**

Le protocole de la séance du 10 juin 2025 a été distribué à tous les ménages de la Commune avec le Nendaz Panorama No. 144 de décembre 2025. La lecture n'est pas demandée. Soumis au vote, le protocole de la dernière séance est approuvé à l'unanimité des citoyennes et citoyens présents.



### **Point 3 : Projet d'extension de l'école d'Aproz, demande d'un crédit d'engagement et de l'emprunt y relatif**

Le Président présente le projet d'extension du centre scolaire d'Aproz, accompagné d'une demande de crédit d'engagement et d'emprunt y relatif.

Il est rappelé que le centre scolaire, inauguré en 2016 (mise en service en 2015) et financé à hauteur d'environ 11 millions de francs, était conçu pour répondre aux besoins de l'époque. Toutefois, la croissance démographique soutenue de la commune, et en particulier du village d'Aproz, a entraîné une augmentation significative du nombre d'élèves, notamment liée à l'arrivée de familles avec enfants.

Les élèves d'Aproz-Sion sont également scolarisés à Aproz, situation historiquement non facturée jusqu'en 2020. Depuis 2021, une contribution annuelle de 2'400 francs par élève est perçue, soit environ 84'000 francs par an.

Une nouvelle convention, en cours de validation avec la Ville de Sion, prévoit une participation financière renforcée de la Ville de Sion. Il est précisé que le Conseil communal confirme sa volonté de rester seul propriétaire et maître de ses infrastructures.

À ce jour, le centre scolaire compte environ 221 élèves, dont 35 élèves domiciliés sur le territoire de la Ville de Sion, soit environ 15 % de l'effectif total. Cette évolution a conduit à une saturation progressive des infrastructures existantes, nécessitant notamment :

- la délocalisation de classes,
- la réouverture du centre scolaire de Fey,
- l'ouverture d'une nouvelle classe.

Le besoin d'extension est ainsi jugé avéré et urgent afin d'assurer un accueil adéquat des élèves. De ce fait, plusieurs scénarios ont été analysés :

- arrêt de l'accueil des élèves d'Aproz-Sion,
- délocalisation partielle des classes,
- partenariats public-privé,
- implantation sur d'autres parcelles.

Ces variantes n'ont pas permis de répondre de manière satisfaisante aux besoins, notamment en raison de contraintes de répartition des élèves et de sécurité.

De ce fait, le Conseil communal a retenu la solution suivante :

- extension du centre scolaire sur son site actuel,
- acquisition préalable de biens-fonds et bâtiments voisins (notamment une maison et une partie de parcelle), afin d'agrandir le périmètre constructible.



Le Président Fragnière précise que le projet nécessite une modification partielle du plan de zones, rendue possible suite à la décision antérieure de l'Assemblée primaire d'annuler l'homologation du plan de zone de 2015. Cette démarche permet aujourd'hui de :

- adapter l'affectation des terrains,
- rendre possible l'extension du centre scolaire.

La procédure de mise à l'enquête publique n'a fait l'objet d'aucune remarque des services communaux. La procédure va donc se poursuivre et une modification de zone sera soumise à l'Assemblée primaire.

Frédéric Fragnière présente en détail le projet de l'extension de l'école d'Aproz qui prévoit la création de neuf unités de classe et des locaux complémentaires (bibliothèque, salle de réunion).

Les besoins ont été validés par le Conseil d'État. Le calendrier prévisionnel prévoit un choix du projet en mars 2026 (concours sur invitation) et la réalisation des travaux sur la période 2026 à 2028. Il précise que la réalisation de ce projet est conditionnée à une participation équitable de la Ville de Sion aux coûts des infrastructures.

Sur le plan financier, le coût estimé du projet est de 6 millions de francs pour l'extension, auxquels s'ajoutent les coûts d'acquisition des terrains et bâtiments.

De ce fait, le Conseil communal sollicite de l'Assemblée l'approbation d'un crédit d'engagement et d'emprunt couvrant l'ensemble du projet. Les subventions cantonales seront déduites du coût global.

Aucune question n'étant soulevée, le Président met au vote l'approbation du crédit d'engagement de 6 millions de francs pour le projet d'extension du centre scolaire d'Aproz, tel que présenté, ainsi que l'emprunt y relatif. Soumis au vote, le crédit d'engagement de 6 millions de francs ainsi que le recours à l'emprunt pour ce même montant sont acceptés à l'unanimité moins une abstention.

Le Président remercie l'Assemblée pour sa confiance.

#### **Point 4 : Présentation du plan financier 2026 - 2029**

Le Président informe l'Assemblée qu'en application de l'article 79 de la loi sur les communes du 5 février 2004, le Conseil communal a établi, pour les 4 ans à venir, une planification financière donnant une vue d'ensemble sur l'évolution prévisible des dépenses et recettes courantes, des investissements, ainsi que de la fortune et de l'endettement de la Commune.

Il commente les éléments essentiels de cette planification récapitulée ci-après et procède à une lecture sommaire des résultats prévus.



Résultat	Compte	Budget		Plan financier	Plan financier	Plan financier
	2024	2025	2026	2027	2028	2029
<b>Prévisions compte de résultats</b>						
Total des charges financières	45 448 735	45 406 800	48 713 900	48 800 000	48 955 000	49 070 000
Total des revenus financiers	57 630 181	54 491 400	59 308 300	59 760 000	59 950 000	60 180 000
<b>Marge d'autofinancement</b>	<b>12 181 447</b>	<b>9 084 600</b>	<b>10 594 400</b>	<b>10 960 000</b>	<b>10 995 000</b>	<b>11 110 000</b>
Amortissements planifiés	6 518 867	7 166 400	7 645 400	7 850 000	7 875 000	7 900 000
Attributions aux fonds et financements spéciaux	689 756	267 200	219 100	200 000	220 000	230 000
Dont fonds et financements spéciaux capital propre	689 756	267 200	219 100	200 000	220 000	230 000
Prélèvements sur les fonds et financements spéciaux	358 293	812 400	827 500	840 000	800 000	770 000
Dont fonds et financements spéciaux capital propre	339 505	812 400	827 500	840 000	800 000	770 000
Réévaluations des prêts du PA	-	-	-	-	-	-
Réévaluations des participations du PA	-	-	-	-	-	-
Attributions au capital propre	5 000 000	-	-	-	-	-
Réévaluations PA	-	-	-	-	-	-
Prélèvements sur le capital propre	-	-	-	-	-	-
<b>Excédent revenus (+) charges (-)</b>	<b>331 117</b>	<b>2 463 400</b>	<b>3 557 400</b>	<b>3 750 000</b>	<b>3 700 000</b>	<b>3 750 000</b>
<b>Prévision du compte des investissements</b>						
Total des dépenses	13 641 225	19 621 000	19 618 000	26 816 000	30 337 000	33 115 000
Total des recettes	2 487 359	5 154 000	4 343 000	5 721 500	3 854 500	4 159 500
<b>Investissements nets</b>	<b>11 153 867</b>	<b>14 467 000</b>	<b>15 275 000</b>	<b>21 094 500</b>	<b>26 482 500</b>	<b>28 955 500</b>
<b>Financement des investissements</b>						
Report des investissements nets	11 153 867	14 467 000	15 275 000	21 094 500	26 482 500	28 955 500
Marge d'autofinancement	12 181 447	9 084 600	10 594 400	10 960 000	10 995 000	11 110 000
<b>Excédent (+) découvert (-) de financement</b>	<b>1 027 580</b>	<b>-5 382 400</b>	<b>-4 680 600</b>	<b>-10 134 500</b>	<b>-15 487 500</b>	<b>-17 845 500</b>
<b>Modification de la fortune/découvert</b>						
Excédent revenus (+) charges (-)	331 117	2 463 400	3 557 400	3 750 000	3 700 000	3 750 000
<b>Excédent /Découvert du bilan</b>	<b>39 402 639</b>	<b>41 866 039</b>	<b>45 423 439</b>	<b>49 173 439</b>	<b>52 873 439</b>	<b>56 623 439</b>
<b>Modification des engagements</b>						
Variation capitaux de tiers	-1 046 367	5 382 400	4 680 600	10 134 500	15 487 500	17 845 500
<b>Capitaux de tiers</b>	<b>63 578 850</b>	<b>68 961 250</b>	<b>73 641 850</b>	<b>83 776 350</b>	<b>99 263 850</b>	<b>117 109 350</b>

Le Président précise que ce plan est présenté uniquement à titre informatif et ne requiert pas l'aval de l'Assemblée.

L'Assemblée primaire prend acte des résultats prévus au plan financier 2026 -2029 de la Commune.

## **Point 5 : Approbation des décisions fiscales 2026**

Le Président présente les décisions fiscales pour l'exercice 2025. Il précise que seule l'indexation nécessite une décision de l'Assemblée primaire en vertu de l'article 178 al. 5 et 6 de la loi fiscale (LF) du 10 mars 1976. Les autres décisions sont de la compétence du Conseil communal.

1. Indexation des revenus imposables : 156 %
2. Coefficient applicable aux taux prévus aux art.. 178 et 179 LF : 1.3
3. Montant de l'impôt personnel, art. 177 LF : 12.-
4. Montant de la taxe sur les chiens, art. 182, al. 1 LF : 160.-



Le Président Frédéric Fragnière précise que seul le pourcentage de l'indexation des revenus est du ressort de l'Assemblée primaire. Soumise au vote, la décision fiscale liée à l'indexation pour l'exercice 2026 est acceptée à l'unanimité.

## **Point 6 : Approbation du budget 2026 de la Commune**

Le budget 2026 de la Municipalité a été imprimé et distribué à tous les ménages de la Commune dans sa version résumée. Durant la période de convocation de la présente séance il était consultable auprès du Secrétariat communal dans sa version détaillée. Il était également téléchargeable sur le site internet de la Commune.

Le Président Frédéric Fragnière fait un commentaire d'ordre général sur les options prises afin de présenter un budget stable dans un contexte économique complexe et dans une période de hausse de transfert de charges entre le Canton et les Communes. Le budget présenté permet de poursuivre les objectifs de maintien d'une politique locale attractive, de poursuite des travaux d'améliorations de nos infrastructures et le maintien de services de proximité de qualité pour notre population.

Le Président procède à une lecture sommaire du budget 2026 de la Municipalité. Il commente le compte de résultats qui enregistre au fonctionnement des charges financières de 48'713'900 francs et des revenus financiers de 59'308'300 francs. Avec une marge d'autofinancement de 10'594'400 francs, le budget 2026 de la Commune clôture, après enregistrement des amortissements planifiés de 7'645'400 francs, des attributions aux fonds et financements spéciaux de 219'100 francs ainsi que des prélèvements sur les fonds et financement spéciaux de 827'500 francs, avec un excédent de revenus de 3'557'400 francs.

Il souligne la place importante des charges cantonales liées en particulier aux domaines du social et à celui de la formation. Le Président Frédéric Fragnière précise que le Conseil communal est attentif au maintien des aides non obligatoires pour les familles et les sociétés locales. Cette politique est possible uniquement en ayant comme objectif une marge d'autofinancement entre 9 et 10 millions francs.

Sur le plan des revenus, le Président rappelle que le budget 2026 tient compte de l'évolution de la taxe de séjour à 5 francs la nuitée et que conformément aux bases légales, le montant de cette taxe doit être imputé directement aux infrastructures sportives, culturelles et touristiques.



Aperçu du compte de résultats et investissements		Compte 2024	Budget 2025	Budget 2026
<b>Compte de résultats</b>				
Résultat avant amortissements comptables				
Charges financières	- CHF	45 448 734.90	45 406 800.00	48 713 900.00
Revenus financiers	+ CHF	57 630 181.45	54 491 400.00	59 308 300.00
<b>Marge d'autofinancement (négative)</b>	= CHF	-	-	-
<b>Marge d'autofinancement</b>	= CHF	<b>12 181 446.55</b>	<b>9 084 600.00</b>	<b>10 594 400.00</b>
Résultat après amortissements comptables				
Marge d'autofinancement (négative)	- CHF	-	-	-
Marge d'autofinancement	+ CHF	12 181 446.55	9 084 600.00	10 594 400.00
Amortissements planifiés	- CHF	6 518 866.71	7 166 400.00	7 645 400.00
Attributions aux fonds et financements spéciaux	- CHF	689 755.51	267 200.00	219 100.00
Prélèvements sur les fonds et financements spéciaux	+ CHF	358 292.58	812 400.00	827 500.00
Réévaluations des prêts du PA	- CHF	-	-	-
Réévaluations des participations du PA	- CHF	-	-	-
Attributions au capital propre	- CHF	5 000 000.00	-	-
Réévaluations PA	+ CHF	-	-	-
Prélèvements sur le capital propre	+ CHF	-	-	-
<b>Excédent de charges</b>	= CHF	-	-	-
<b>Excédent de revenus</b>	= CHF	<b>331 116.91</b>	<b>2 463 400.00</b>	<b>3 557 400.00</b>
<b>Compte des investissements</b>				
Dépenses	+ CHF	13 641 225.36	19 621 000.00	19 618 000.00
Recettes	- CHF	2 487 358.86	5 154 000.00	4 343 000.00
<b>Investissements nets</b>	= CHF	<b>11 153 866.50</b>	<b>14 467 000.00</b>	<b>15 275 000.00</b>
<b>Investissements nets (négatifs)</b>	= CHF	-	-	-
<b>Financement</b>				
Marge d'autofinancement (négative)	- CHF	-	-	-
Marge d'autofinancement	+ CHF	12 181 446.55	9 084 600.00	10 594 400.00
Investissements nets	- CHF	11 153 866.50	14 467 000.00	15 275 000.00
Investissements nets (négatifs)	+ CHF	-	-	-
<b>Insuffisance de financement</b>	= CHF	-	<b>5 382 400.00</b>	<b>4 680 600.00</b>
<b>Excédent de financement</b>	= CHF	<b>1 027 580.05</b>	-	-

Le compte d'investissement présente un investissement net de 15'275'000 francs, avec une marge d'autofinancement de 10'594'400 francs. Il en résulte une insuffisance de financement de 4'680'600 francs.

Cet état de fait est à mettre en relation avec la prise en compte de travaux non réguliers comme la construction d'un nouveau dépôt des travaux publics (4 millions de francs au net en 2026). Le Président précise la volonté du Conseil communal de maintenir un niveau important d'investissements dans l'ensemble des domaines pour éviter un effet de rattrapage dans les années à venir.



Le Président présente et commente les principaux investissements retenus au budget 2026 qui sont les suivants :

Investissements	Montant
Centre scolaire Biolette	1 530 000,00
Réseau pédestre	700 000,00
Routes	1 655 000,00
Dépôt travaux publics et service des eaux	4 000 000,00
Eau potable	1 000 000,00
Fenêtre F2	500 000,00
PGEE réseau	625 000,00
Réfection du terrain de football	500 000,00
Pistes VTT	420 000,00

Conformément aux art. 7 et 17 LCo, l'Assemblée primaire est invitée à se prononcer sur le budget communal. Soumis au vote, l'Assemblée primaire adopte, à l'unanimité, le budget 2026 de la Municipalité de Nendaz, tel que présenté.

## **Point 7 : Divers**

Le Président poursuit avec la communication de brèves informations sur les objets suivants :

### **Poste de Haute-Nendaz**

Il relève que le Conseil communal de Nendaz poursuit ses démarches dans ce dossier difficile. Il relève que deux entretiens purement formels ont eu lieu avec les responsables de la Poste. En effet, aucune écoute ni réponse n'a été apportée lors de ces échanges. Par la suite, un courrier officiel de confirmation de la fermeture de l'office de poste de Haute-Nendaz a été reçu par l'Exécutif. Le Président Frédéric Fragnière informe l'Assemblée que le Conseil communal a décidé de faire recours de cette décision auprès de Postcom.

Le Président, malgré la difficulté de la situation, indique que les Autorités mettent tout en œuvre pour défendre les intérêts de notre commune.

### **Sécurisation des traversées de Haute-Nendaz et Basse-Nendaz**

Le Président Frédéric Fragnière rappelle que sur la base des analyses de trafic réalisées par le Canton sur la route cantonale, des travaux de sécurisation des traversées de Haute-Nendaz et de Basse-Nendaz ont été réalisés. Il s'agissait dans la pratique d'essentiellement réduire la vitesse de 50 à 30 km/h dans une partie des tronçons passant dans ces localités.

Il revient sur la nécessité de prendre de nouvelles habitudes et sur les retours positifs des riverains mais aussi des citoyens en particulier par rapport aux jeunes qui empruntent ces tronçons à pied pour se rendre à l'école.



## PAZ

Le Président fait le point sur ce dossier stratégique. Il indique que le Conseil communal a reçu un retour formel positif du Canton sur le plan d'urbanisation (PU) déposé par la Commune de Nendaz en janvier de cette année. Il déclare que les travaux sont en cours pour finaliser un avant-projet de plan de zone courant 2026.

Frédéric Fragnière rappelle la nécessité de procéder à des remembrements de terrains dans certains villages afin de disposer de toutes les cartes en main pour maintenir en zone les terrains concernés. Il rend attentif les citoyennes et les citoyens qu'en cas de refus des propriétaires de procéder à un remembrement, le maintien en zone des terrains concernés sera fortement interrogé et une priorité sera mise aux zones remembrées.

Il précise en outre que plusieurs procédures sont en cours ou en préparation concernant : la modification partielle du plan de zone relatif à l'école d'Aproz, la modification partielle du plan de zone relatif à la liaison câblée Conthey-Haute-Nendaz ou encore le plan d'aménagement du domaine skiable dont une information publique aura lieu prochainement.

## Liaison plaine-montagne Conthey-Haute-Nendaz

Le Président Frédéric Fragnière informe que le projet a été retenu parmi les cinq projets transmis par le Canton à la Confédération pour un éventuel cofinancement. La décision fédérale relative au financement est attendue à l'horizon 2027. En parallèle, le projet avance au niveau technique avec l'attribution du mandat de constructeur et la poursuite des études en matière d'impact territorial et de planification.

## Dixence-Cleuson 2031

Comme à chaque Assemblée, le Président Fragnière informe les citoyens sur l'avancée de ce sujet d'importance. Il relève la complexité du projet en relation avec l'évaluation des ouvrages, notamment en raison de l'imbrication entre les installations (Grande-Dixence, etc.) et la question de l'usine de Chandoline, actuellement non exploitée. Des divergences d'appréciation avec les concessionnaires sur la valeur des installations existent et les discussions se poursuivent.

De plus, Frédéric Fragnière indique que des mesures d'assainissement environnemental sont en cours de définition en lien avec les concessions hydrauliques en cours. Une procédure est engagée sous l'égide du Canton, avec participation des associations et partenaires concernés. Les mesures porteront notamment sur certains secteurs (Plaine de Tortin, Siviez,), avec des impacts à concilier avec l'activité agricole et l'activité touristique. Des mises à l'enquête, par le Canton, sont attendues prochainement.



### Autres divers

La parole est ensuite laissée à l'Assemblée. Une citoyenne intervient sur la situation du centre de la station, notamment : l'avancement du projet d'aménagement et certaines problématiques d'ordre et de sécurité.

Le Président répond en indiquant que le projet de réaménagement du centre de la station est en cours depuis de nombreuses années et reste bloqué par des difficultés foncières et contractuelles. Le Conseil poursuit les négociations avec les propriétaires concernés, en veillant à une utilisation responsable des deniers publics (refus de conditions jugées disproportionnées). Le projet n'est pas abandonné, mais son avancement dépend de l'issue des discussions en cours.

Par ailleurs, des préoccupations en matière de sécurité (notamment liées à la consommation de stupéfiants) ont été identifiées. Une collaboration renforcée est en place avec la police cantonale.

Frédéric Fragnière souligne que les investissements sont réalisés selon les besoins prioritaires de la population. Le Conseil communal vise à un équilibre global entre les différents secteurs de la commune en gardant à l'esprit que tout projet doit présenter un bénéfice simultané pour la population et le tourisme.

La parole n'est plus demandée. Le Président remercie l'Assemblée pour sa participation et souhaite de belles fêtes de fin d'année ; il invite les citoyennes et les citoyens à partager un vin chaud et lève la séance à 21h05.

### **Commune de Nendaz**

Le Président :  
F. Fragnière

Le Secrétaire :  
Ph.Charbonnet

# Comptes 2025 de la Municipalité

## MESSAGE INTRODUCTIF

Conformément aux dispositions légales en la matière, le Conseil communal de Nendaz soumettra à l'approbation de l'Assemblée primaire, le 16 juin 2026, les comptes de l'Administration communale pour l'exercice 2025 tels que présentés à l'organe de contrôle Fiduciaire des Alpes Vétroz SA et entérinés par l'Exécutif communal en séance ordinaire du 13 mai 2026.

La présente publication vise à donner un aperçu général des comptes 2025. Ces derniers peuvent être consultés dans leur intégralité sur le site internet de la Commune de Nendaz à l'adresse suivante : [www.nendaz.org](http://www.nendaz.org).

## RÉSUMÉ

### 1. ENVIRONNEMENT ÉCONOMIQUE

**Economie valaisanne (sources : Chambre valaisanne de commerce et d'industrie – Banque Cantonale du Valais / BAK Economics)** – En 2025, l'économie valaisanne a poursuivi sa croissance, mais à un rythme plus modéré qu'en 2024. Le PIB réel du Valais a progressé de 0.8%, une évolution inférieure à celle de la Suisse après correction des grands événements sportifs (Suisse : +1.4%) et légèrement en dessous de celle des autres cantons de montagne (+1%). Cette évolution s'inscrit dans un contexte conjoncturel marqué par un ralentissement de la demande internationale et une normalisation de l'activité économique.

Pour 2026, les prévisions établies par BAK Economics, en partenariat avec la Chambre valaisanne de commerce et d'industrie, tablent sur une accélération modérée de la croissance. Le PIB valaisan devrait augmenter de 1.3%, soit une performance attendue supérieure à la moyenne suisse corrigée des grands événements sportifs (Suisse : +0.9%) et à celle des autres cantons de montagne (+0.6%). Cette croissance devrait être principalement portée par l'industrie chimique et pharmaceutique ainsi que par le secteur de la construction. Dans ce dernier, la suppression de la valeur locative entraîne des effets d'anticipation sur les investissements dans la rénovation, tandis que d'autres secteurs, comme l'industrie, demeurent confrontés à des conditions de marché plus difficiles dues aux incertitudes politiques internationales.

### 2. LES COMPTES 2025 DE LA COMMUNE

Les comptes 2025 de la Commune bouclent sur une situation positive avec une marge d'autofinancement de 9'440'329.07 francs qui est supérieure au budget qui la chiffrait à 9'084'600 francs. La marge d'autofinancement 2025 a permis de couvrir les deux tiers des investissements nets de 14'246'813.35 francs.

L'exercice 2025 se conclut sur un excédent de revenus de 732'613.75 francs qui fait passer la fortune nette de 39'402'638.56 francs à 40'135'252.31 francs à fin 2025. A noter que les comptes 2025 enregistrent également l'attribution d'un montant de 2.1 millions de francs à la réserve de politique budgétaire. Cette dernière s'élève à fin 2025 à 18 millions de francs.

#### Compte de résultats

Les charges globales, hors amortissements et attributions/prélèvements aux financements spéciaux qui se montent à 47.6 millions, sont supérieures de 2.2 millions de francs aux comptes 2024, ainsi que par rapport au budget 2025.

Quant aux revenus totaux de 57'055'502.97 francs, supérieurs de 2'564'102.97 francs aux prévisions budgétaires, ils s'inscrivent en baisse de 0.5 millions par rapport aux comptes 2024.

Dans le détail, en comparaison avec les comptes 2024, on peut observer ce qui suit :

- Une augmentation des charges de biens et services de 414'227.36 francs en relation avec les besoins relatifs à l'augmentation constante de la population, des coûts d'entretien de nos bâtiments les plus anciens ainsi qu'aux charges des intempéries 2025 ;
- Un accroissement des charges de transfert de 1'007'628.60 francs en lien avec l'augmentation des coûts liées aux charges cantonales tels que la participation aux charges salariales des enseignants et l'augmentation de l'aide sociale ;
- Une augmentation des charges de personnel de 814'737.01 francs. L'augmentation est consécutive au développement important des structures d'accueil de la petite enfance, à la spécialisation toujours plus importante des activités communales et à l'attribution des parts d'expériences et de l'indexation des salaires ;
- L'augmentation mesurée des revenus fiscaux de 591'522.77 francs est la conséquence du trend actuel de développement positif de l'économie valaisanne tout en tenant compte des décisions fiscales cantonales.

Dans le détail, en comparaison avec le budget 2025, on peut observer ce qui suit :

- Sur le plan global, la variation des charges entre le budget 2025 et les comptes 2025 est de 7.51% alors que pour les revenus elle est de 4.04%. La variation des charges est liée essentiellement à l'attribution de 2.1 millions de francs à la réserve budgétaire (47% de la variation des charges entre le budget et les comptes 2025). Le solde est essentiellement relatif à l'augmentation des charges de transferts (charges liées des communes envers le Canton). De ce fait, les comptes 2025 font ressortir la bonne tenue des finances communales.
- La bonne santé de l'économie ainsi que l'évolution positive du marché de l'immobilier qui s'est poursuivie en 2024 expliquent la différence de 4.04% des revenus.

### **Compte d'investissement**

Les investissements nets atteignent 14'246'813.35 francs, soit environ 0.2 million de francs en moins que le montant prévu au budget et sont autofinancés à hauteur de 66.2%. De ce fait, le total des investissements est conforme au budget 2025. Il est toutefois important de noter que les intempéries de 2025 ont conduit à une révision des priorités avec un montant de 1.2 millions consacrés à la réparation des dégâts (taux de subventionnement calculé : 18.46%).

En comparaison avec les comptes 2024, le montant d'investissements nets est supérieur de 3.1 millions de francs. L'année 2025 a été marquée par des investissements nets dans les rubriques suivantes :

- Administration générale	Fr. 1'415'464.30
- Ordre et sécurité publics, défense	Fr. 125'475.75
- Enseignement et de la formation	Fr. 819'185.91
- Culture, sport et loisirs, églises	Fr. 187'878.40
- Prévoyance sociale	Fr. 35'771.30
- Routes	Fr. 5'328'617.05
- Eau potable	Fr. 2'971'421.99
- Eau usée	Fr. 1'456'661.28
- Gestion des déchets	Fr. 182'558.71
- Aménagement et protection de l'environnement	Fr. 1'465'462.39
- Économie et tourisme	Fr. 258'316.27

### **Conclusion**

L'ordonnance sur la gestion financière des communes prévoit 8 indicateurs financiers partagés par toutes les communes valaisannes. L'évolution de ces derniers pour la Commune de Nendaz est indiquée dans le tableau ci-dessous.

Dans le détail, il est important de relever l'évolution de l'indicateur 7 portant sur la dette nette par habitant. En 2025, la fortune nette par habitant a diminué de 672 francs et s'inscrit au 31 décembre 2025 à 270 francs par habitant.

La planification financière 2026-2029 prévoit la réalisation, sous réserve des procédures liées au plan d'aménagement des zones et aux autorisations de construire, d'importants investissements pour lesquels l'état des finances communales permettra, dans le respect strict des charges et sans élément contraire, de faire face de la meilleure des manières.

En nous fondant sur les explications du présent fascicule et du dossier complet à consulter sur notre site internet ou à obtenir auprès du secrétariat communal, l'Exécutif communal remercie l'ensemble des services communaux, les commissions exécutives, leurs présidentes et présidents pour la rigueur apportée dans la gestion financière de la Commune et vous propose d'approuver les comptes 2025 de la Commune.

### Commune de Nendaz

Le Président,  
Frédéric Fragnière

Le Secrétaire,  
Philippe Charbonnet

Evolution indicateurs	Comptes	Comptes	Moyenne
	2024	2025	
1. Taux d'endettement net (I1)	-17.12% bon	-4.92% bon	-10.97% bon
2. Degré d'autofinancement (I2)	109.21% haute conjoncture	66.26% récession	85.12% cas normal
3. Part des charges d'intérêts (I3)	0.51% bon	0.52% bon	0.52% bon
4. Dette brute par rapport aux revenus (I4)	83.61% bon	82.40% bon	83.01% bon
5. Proportion des investissements (I5)	23.57% eff. d'inv. élevé	26.76% eff. d'inv. élevé	25.23% eff. d'inv. élevé
6. Part du service de la dette (I6)	11.99%	12.71%	12.35%

	charge acceptable	charge acceptable	charge acceptable
	-942	-270	-603
7. Dette nette 1 par habitant (I7)	patrimoine net	patrimoine net	patrimoine net
	21.44%	16.75%	19.10%
8. Taux d'autofinancement (I8)	bon	moyen	moyen

2024

2025

Moyenne

## 1. Taux d'endettement net (I1)

Dette nette I	CHF	-6'776'465.72	-1'978'112.94	-4'377'289.33
Revenus fiscaux	CHF	39'590'135.90	40'181'658.67	39'885'897.29
		-17.12%	-4.92%	-10.97%

## Valeurs indicatives

< 100%	bon
100% - 150%	suffisant
> 150%	mauvais

## 2. Degré d'autofinancement (I2)

Autofinancement	CHF	12'181'446.55	9'440'329.07	10'810'887.81
investissements nets	CHF	11'153'866.50	14'246'813.35	12'700'339.93
		109.21%	66.26%	85.12%

## Valeurs indicatives

> 100%	haute conjoncture
80 -100%	cas normal
50 – 80%	récession

2024

2025

Moyenne

## 3. Part des charges d'intérêts (I3)

Charges d'intérêts nets	CHF	292'185.61	294'058.19	293'121.90
Revenus courants	CHF	56'829'231.30	56'365'785.88	56'597'508.59
		0.51%	0.52%	0.52%

## Valeurs indicatives

0% – 4%	bon
4% – 9%	suffisant
> 9%	mauvais

## 4. Dette brute par rapport aux revenus (I4)

Dette brute	CHF	47'514'167.91	46'448'027.80	46'981'097.86
Revenus courants	CHF	56'829'231.30	56'365'785.88	56'597'508.59
		83.61%	82.40%	83.01%

## Valeurs indicatives

< 50%	très bon
50% – 100%	bon
100% – 150%	moyen
150% – 200%	mauvais
> 200%	critique

2024

2025

Moyenne

## 5. Proportion des investissements (I5)

Investissements bruts	CHF	13'641'225.36	16'956'050.60	15'298'637.98
Dépenses totales	CHF	57'880'717.53	63'369'760.69	60'625'239.11
		23.57%	26.76%	25.23%

## Valeurs indicatives

< 10%	eff. d'inv. faible
10% – 20%	eff. d'inv. moyen
20% – 30%	eff. d'inv. élevé
> 30%	eff. d'inv. très élevé

## 6. Part du service de la dette (I6)

Service de la dette	CHF	6'811'052.32	7'163'813.33	6'987'432.83
Revenus courants	CHF	56'829'231.30	56'365'785.88	56'597'508.59
		11.99%	12.71%	12.35%

## Valeurs indicatives

< 5%	charge faible
5% – 15%	charge acceptable
> 15%	charge forte

2024

2025

Moyenne

## 7. Dette nette 1 par habitant (I7)

Dette nette I	CHF	-6'776'465.72	-1'978'112.94	-4'377'289.33
Population résidante permanente		7'196	7'314	7'255
		-942	-270	-603

## Valeurs indicatives

< 0 CHF	patrimoine net
0 – 1'000 CHF	endettement faible
1'001 – 2'500 CHF	endettement moyen
2'501 – 5'000 CHF	endettement important
> 5'000 CHF	endettement très important

## 8. Taux d'autofinancement (I8)

Autofinancement	CHF	12'181'446.55	9'440'329.07	10'810'887.81
Revenus courants	CHF	56'829'231.30	56'365'785.88	56'597'508.59
		21.44%	16.75%	19.10%

## Valeurs indicatives

> 20%	bon
10% – 20%	moyen
< 10%	mauvais

## Aperçu des indicateurs financiers

1. Taux d'endettement net (I1)	2024	2025	Moyenne
Dettes nettes en % des revenus fiscaux	-17.1%	-4.9%	-11.0%

### Valeurs indicatives

< 100%	bon
100% - 150%	suffisant
> 150%	mauvais

2. Degré d'autofinancement (I2)	2024	2025	Moyenne
Autofinancement en % des investissements nets	109.2%	66.3%	85.1%

### Valeurs indicatives

> 100%	haute conjoncture
80% - 100%	cas normal
50% - 80%	récession

3. Part des charges d'intérêts (I3)	2024	2025	Moyenne
Charges d'intérêts nets en % des revenus courants	0.5%	0.5%	0.5%

### Valeurs indicatives

0% - 4%	bon
4% - 9%	suffisant
> 9%	mauvais

4. Dette brute par rapport aux revenus (I4)	2024	2025	Moyenne
Dettes brutes en % des revenus courants	83.6%	82.4%	83.0%

### Valeurs indicatives

< 50%	très bon
50% - 100%	bon
100% - 150%	moyen
150% - 200%	mauvais
> 200%	critique

5. Proportion des investissements (I5)	2024	2025	Moyenne
Investissements bruts en % des dépenses totales	23.6%	26.8%	25.2%

### Valeurs indicatives

< 10%	eff. d'inv. faible
10% - 20%	eff. d'inv. moyen
20% - 30%	eff. d'inv. élevé
> 30%	eff. d'inv. très élevé

6. Part du service de la dette (I6)	2024	2025	Moyenne
Service de la dette en % des revenus courants	12.0%	12.7%	12.3%

### Valeurs indicatives

< 5%	charge faible
5% - 15%	charge acceptable
> 15%	charge forte

7. Dette nette 1 par habitant (I7)	2024	2025	Moyenne
Dettes nettes l par habitant	-942	-270	-603

### Valeurs indicatives

< 0 CHF	patrimoine net
0 - 1'000 CHF	endettement faible
1'001 - 2'500 CHF	endettement moyen
2'501 - 5'000 CHF	endettement important
> 5'000 CHF	endettement très important

8. Taux d'autofinancement (I8)	2024	2025	Moyenne
Autofinancement en % des revenus courants	21.4%	16.7%	19.1%

### Valeurs indicatives

> 20%	bon
10% - 20%	moyen
< 10%	mauvais

Aperçu du compte de résultats et investissements	Compte 2024	Budget 2025	Compte 2025
--	----------------	----------------	----------------

Compte de résultats				
Résultat avant amortissements comptables				
Charges financières	- CHF	45'448'734.90	45'406'800.00	47'615'173.90
Revenus financiers	+ CHF	57'630'181.45	54'491'400.00	57'055'502.97
<b>Marge d'autofinancement (négative)</b>	= CHF	-	-	-
<b>Marge d'autofinancement</b>	= CHF	<b>12'181'446.55</b>	<b>9'084'600.00</b>	<b>9'440'329.07</b>
Résultat après amortissements comptables				
Marge d'autofinancement (négative)	- CHF	-	-	-
Marge d'autofinancement	+ CHF	12'181'446.55	9'084'600.00	9'440'329.07
Amortissements planifiés	- CHF	6'518'866.71	7'166'400.00	6'869'755.14
Attributions aux fonds et financements spéciaux	- CHF	689'755.51	267'200.00	224'706.90
Prélèvements sur les fonds et financements spéciaux	+ CHF	358'292.58	812'400.00	486'746.72
Réévaluations des prêts du PA	- CHF	-	-	-
Réévaluations des participations du PA	- CHF	-	-	-
Attributions au capital propre	- CHF	5'000'000.00	-	2'100'000.00
Réévaluations PA	+ CHF	-	-	-
Prélèvements sur le capital propre	+ CHF	-	-	-
<b>Excédent de charges</b>	= CHF	-	-	-
<b>Excédent de revenus</b>	= CHF	<b>331'116.91</b>	<b>2'463'400.00</b>	<b>732'613.75</b>

Compte des investissements				
Dépenses	+ CHF	13'641'225.36	19'621'000.00	16'956'050.60
Recettes	- CHF	2'487'358.86	5'154'000.00	2'709'237.25
<b>Investissements nets</b>	= CHF	<b>11'153'866.50</b>	<b>14'467'000.00</b>	<b>14'246'813.35</b>
<b>Investissements nets (négatifs)</b>	= CHF	-	-	-

Financement				
Marge d'autofinancement (négative)	- CHF	-	-	-
Marge d'autofinancement	+ CHF	12'181'446.55	9'084'600.00	9'440'329.07
Investissements nets	- CHF	11'153'866.50	14'467'000.00	14'246'813.35
Investissements nets (négatifs)	+ CHF	-	-	-
<b>Insuffisance de financement</b>	= CHF	-	<b>5'382'400.00</b>	<b>4'806'484.28</b>
<b>Excédent de financement</b>	= CHF	<b>1'027'580.05</b>	-	-

Compte de résultats échelonné		Compte 2024	Budget 2025	Compte 2025
<b>Charges d'exploitation</b>				
30 Charges de personnel	CHF	14'020'203.78	13'794'100.00	14'834'940.79
31 Charges de biens et services et autres charges d'exploitation	CHF	14'194'738.70	13'928'700.00	14'611'966.06
33 Amortissements du patrimoine administratif	CHF	6'518'866.71	7'166'400.00	6'869'755.14
35 Attributions aux fonds et financements spéciaux	CHF	689'755.51	267'200.00	224'706.90
36 Charges de transferts	CHF	15'254'992.44	15'851'900.00	16'262'621.04
37 Subventions redistribuées	CHF	-	-	-
<b>Total des charges d'exploitation</b>	CHF	<b>50'678'557.14</b>	<b>51'008'300.00</b>	<b>52'803'989.93</b>
<b>Revenus d'exploitation</b>				
40 Revenus fiscaux	CHF	39'590'135.90	37'787'000.00	40'181'658.67
41 Patentes et concessions	CHF	1'570'467.10	1'391'000.00	1'244'543.00
42 Taxes	CHF	9'035'512.18	8'798'300.00	9'139'308.16
43 Revenus divers	CHF	657'334.22	672'500.00	542'045.26
45 Prélèvements sur les fonds et financements spéciaux	CHF	358'292.58	812'400.00	486'746.72
46 Revenus de transferts	CHF	3'355'335.68	3'227'200.00	3'280'582.52
47 Subventions à redistribuer	CHF	-	-	-
<b>Total des revenus d'exploitation</b>	CHF	<b>54'567'077.66</b>	<b>52'688'400.00</b>	<b>54'874'884.33</b>
<b>R1 Résultat provenant de l'activité d'exploitation</b>		<b>3'888'520.52</b>	<b>1'680'100.00</b>	<b>2'070'894.40</b>
34 Charges financières	CHF	819'557.25	678'000.00	729'182.20
44 Revenus financiers	CHF	2'262'153.64	1'461'300.00	1'490'901.55
<b>R2 Résultat provenant de l'activité de financement</b>	CHF	<b>1'442'596.39</b>	<b>783'300.00</b>	<b>761'719.35</b>
<b>O1 Résultat provenant de l'activité opérationnelle (R1 + R2)</b>		<b>5'331'116.91</b>	<b>2'463'400.00</b>	<b>2'832'613.75</b>
38 Charges extraordinaires	CHF	5'000'000.00	-	2'100'000.00
48 Revenus extraordinaires	CHF	-	-	-
<b>E1 Résultat provenant de l'activité extraordinaire</b>	CHF	<b>-5'000'000.00</b>	<b>-</b>	<b>-2'100'000.00</b>
<b>Résultat total du compte de résultats (O1 + E1)</b>	CHF	<b>331'116.91</b>	<b>2'463'400.00</b>	<b>732'613.75</b>

## Aperçu du bilan

Etat 31.12.2024

Etat 31.12.2025

1	Actif	138'781'881.12	142'497'876.33
	<b>Patrimoine financier</b>	<b>70'355'315.54</b>	<b>66'694'252.54</b>
100	Disponibilités et placements à court terme	16'539'356.82	10'615'017.49
101	Créances	-13'573'267.78	-16'078'184.65
102	Placements financiers à court terme	-	-
104	Actifs de régularisation	40'085'832.92	44'377'275.32
106	Marchandises, fournitures et travaux en cours	-	-
107	Placements financiers	6'044'495.39	6'044'495.39
108	Immobilisations corporelles du patrimoine financier	21'258'898.19	21'735'648.99
109	Créances envers les financements spéciaux et fonds des capitaux de tiers	-	-
	<b>Patrimoine administratif</b>	<b>68'426'565.58</b>	<b>75'803'623.79</b>
140	Immobilisations corporelles du patrimoine administratif	64'672'065.58	71'962'123.79
142	Immobilisations incorporelles	-	-
144	Prêts	20'000.00	20'000.00
145	Participation capital social	1'850'000.00	1'850'000.00
146	Subventions d'investissement	1'884'500.00	1'971'500.00
2	Passif	138'781'881.12	142'497'876.33
	<b>Capitaux de tiers</b>	<b>63'578'849.82</b>	<b>64'716'139.60</b>
200	Engagements courants	5'799'167.91	5'533'027.80
201	Engagements financiers à court terme	-	-
204	Passifs de régularisation	7'793'556.50	9'980'117.89
205	Provisions à court terme	-	-
206	Engagements financiers à long terme	41'715'000.00	40'915'000.00
208	Provisions à long terme	1'058'557.51	1'083'557.51
209	Engagements envers les financements spéciaux et fonds classés dans les capitaux de tiers	7'212'567.90	7'204'436.40
	<b>Capital propre</b>	<b>75'203'031.30</b>	<b>77'781'736.73</b>
29	Capital propre	75'203'031.30	77'781'736.73

Tableau de flux de trésorerie			Flux
	Diminution des actifs et augmentation des passifs Augmentation des actifs et diminution des passifs	provenance des fonds (+) emploi de fonds (-)	
	Résultat ordinaire du compte de résultats		2'832'613.75
	Résultat extraordinaire du compte de résultats		-2'100'000.00
	Amortissements planifiés	+	6'869'755.14
	Attributions aux fonds et financements spéciaux	+	224'706.90
	Prélèvements sur les fonds et financements spéciaux	-	486'746.72
	Réévaluations des prêts du PA	+	-
	Réévaluations des participations du PA	+	-
	Attributions au capital propre	+	2'100'000.00
	Prélèvements sur le capital propre	-	-
	<b>Flux de trésorerie provenant de l'activité opérationnelle et extraordinaire</b>		<b>9'440'329.07</b>
	<b>Dépenses d'investissements</b>		
50	Immobilisations corporelles	-	16'211'595.86
51	Investissements pour le compte de tiers	-	-
52	Immobilisations incorporelles	-	402'728.99
54	Prêts	-	-
55	Participations et capital social	-	-
56	Propres subventions d'investissement	-	341'725.75
57	Subventions d'investissement redistribuées	-	-
	<b>Recettes d'investissements</b>		
60	Transferts au patrimoine financier	+	-
61	Remboursements	+	-
62	Transferts d'immobilisations incorporelles	+	-
63	Subventions d'investissement acquises	+	2'709'237.25
64	Remboursement de prêts	+	-
65	Transferts de participations	+	-
66	Remboursement de subventions d'investissement propres	+	-
67	Subventions d'investissement à redistribuer	+	-
	<b>Flux de trésorerie provenant de l'activité d'investissement</b>		<b>-14'246'813.35</b>
		<b>Etat 31.12.2024</b>	<b>Etat 31.12.2025</b>
100	Disponibilités et placements à court terme	16'539'356.82	10'615'017.49
101	Créances	-13'573'267.78	-16'078'184.65
102	Placements financiers à court terme	-	-
104	Actifs de régularisation	40'085'832.92	44'377'275.32
106	Marchandises, fournitures et travaux en cours	-	-
107	Placements financiers	6'044'495.39	6'044'495.39
108	Immobilisations corporelles du patrimoine financier	21'258'898.19	21'735'648.99
109	Créances envers les financements spéciaux et fonds des capitaux de tiers	-	-
200	Engagements courants	5'799'167.91	5'533'027.80
201	Engagements financiers à court terme	-	-
204	Passifs de régularisation	7'793'556.50	9'980'117.89
205	Provisions à court terme	-	-
206	Engagements financiers à long terme	41'715'000.00	40'915'000.00
208	Provisions à long terme	1'058'557.51	1'083'557.51
209	Engagements envers les financements spéciaux et fonds classés dans les capitaux de tiers	7'212'567.90	7'204'436.40
	<b>Flux de trésorerie provenant de l'activité de financement</b>		<b>-1'117'855.05</b>
29	Capital propre	75'203'031.30	77'781'736.73
	<b>Variation des liquidités et placements à court terme</b>		<b>-5'924'339.33</b>
100	Disponibilités et placements à court terme	16'539'356.82	10'615'017.49

Compte de résultats selon les tâches	Compte 2024		Budget 2025		Compte 2025	
	Charges	Revenus	Charges	Revenus	Charges	Revenus
0 Administration générale	6'526'127.78	1'423'733.30	5'891'900.00	1'188'400.00	6'577'914.72	1'424'541.08
1 Ordre et sécurité publics, défense	3'818'145.53	1'027'951.56	3'711'800.00	885'900.00	3'632'486.82	902'852.47
2 Formation	7'108'656.83	527'894.44	7'137'200.00	737'700.00	7'585'877.27	509'573.29
3 Culture, sports et loisirs, église	2'505'568.12	364'252.37	2'517'400.00	610'200.00	2'496'884.84	352'285.94
4 Santé	2'187'047.83	111'343.38	2'310'300.00	119'200.00	2'358'356.04	136'266.20
5 Prévoyance sociale	6'531'228.77	2'556'196.84	6'284'400.00	2'132'600.00	6'843'770.00	2'701'347.11
6 Trafic et télécommunications	8'360'295.93	645'557.04	9'006'100.00	625'000.00	9'388'979.16	574'161.23
7 Protection de l'environnement et aménagement du territoire	8'223'353.62	7'411'517.56	8'419'800.00	7'861'600.00	8'575'225.54	7'726'597.89
8 Economie publique	5'441'720.28	4'269'652.75	6'216'700.00	3'855'300.00	5'336'850.49	3'997'209.05
9 Finances et impôts	6'955'212.43	39'650'374.79	1'344'800.00	37'287'900.00	4'013'291.06	39'217'415.43
<b>Total des charges et des revenus</b>	<b>57'657'357.12</b>	<b>57'988'474.03</b>	<b>52'840'400.00</b>	<b>55'303'800.00</b>	<b>56'809'635.94</b>	<b>57'542'249.69</b>
<b>Excédent de charges</b>		-		-		-
<b>Excédent de revenus</b>	<b>331'116.91</b>		<b>2'463'400.00</b>		<b>732'613.75</b>	

Compte de résultats selon les natures	Compte 2024		Budget 2025		Compte 2025	
	Charges	Revenus	Charges	Revenus	Charges	Revenus
30 Charges de personnel	14'020'203.78		13'794'100.00		14'834'940.79	
31 Charges de biens et services et autres charges d'exploitation	14'194'738.70		13'928'700.00		14'611'966.06	
33 Amortissements du patrimoine administratif	6'518'866.71		7'166'400.00		6'869'755.14	
34 Charges financières	819'557.25		678'000.00		729'182.20	
35 Attributions aux fonds et financements spéciaux	689'755.51		267'200.00		224'706.90	
36 Charges de transferts	15'254'992.44		15'851'900.00		16'262'621.04	
37 Subventions redistribuées	-		-		-	
38 Charges extraordinaires	5'000'000.00		-		2'100'000.00	
39 Imputations internes	1'159'242.73		1'154'100.00		1'176'463.81	
40 Revenus fiscaux		39'590'135.90		37'787'000.00		40'181'658.67
41 Patentes et concessions		1'570'467.10		1'391'000.00		1'244'543.00
42 Taxes		9'035'512.18		8'798'300.00		9'139'308.16
43 Revenus divers		657'334.22		672'500.00		542'045.26
44 Revenus financiers		2'262'153.64		1'461'300.00		1'490'901.55
45 Prélèvements sur les fonds et financements spéciaux		358'292.58		812'400.00		486'746.72
46 Revenus de transferts		3'355'335.68		3'227'200.00		3'280'582.52
47 Subventions à redistribuer		-		-		-
48 Revenus extraordinaires		-		-		-
49 Imputations internes		1'159'242.73		1'154'100.00		1'176'463.81
<b>Total des charges et des revenus</b>	<b>57'657'357.12</b>	<b>57'988'474.03</b>	<b>52'840'400.00</b>	<b>55'303'800.00</b>	<b>56'809'635.94</b>	<b>57'542'249.69</b>
<b>Excédent de charges</b>		-		-		-
<b>Excédent de revenus</b>	<b>331'116.91</b>		<b>2'463'400.00</b>		<b>732'613.75</b>	

Compte des investissements selon les tâches	Compte 2024		Budget 2025		Compte 2025	
	Dépenses	Recettes	Dépenses	Recettes	Dépenses	Recettes
0 Administration générale	833'182.45	17'000.00	1'090'000.00	873'000.00	1'596'948.25	181'483.95
1 Ordre et sécurité publics, défense	332'411.30	47'566.70	345'000.00	99'000.00	212'331.91	86'856.16
2 Formation	955'225.12	132'000.00	697'000.00	162'000.00	819'185.91	-
3 Culture, sports et loisirs, église	184'659.15	122'571.72	380'000.00	225'000.00	320'111.30	132'232.90
4 Santé	-	-	-	-	-	-
5 Prévoyance sociale	70'850.73	-	63'000.00	-	35'771.30	-
6 Trafic et télécommunications	4'043'599.45	39'680.07	7'857'000.00	200'000.00	5'489'848.40	161'231.35
7 Protection de l'environnement et aménagement du territoire	5'849'988.54	1'306'173.61	7'639'000.00	2'752'000.00	7'759'742.51	1'683'638.14
8 Economie publique	1'371'308.62	822'366.76	1'550'000.00	843'000.00	722'111.02	463'794.75
9 Finances et impôts	-	-	-	-	-	-
<b>Total des dépenses et des recettes</b>	<b>13'641'225.36</b>	<b>2'487'358.86</b>	<b>19'621'000.00</b>	<b>5'154'000.00</b>	<b>16'956'050.60</b>	<b>2'709'237.25</b>
<b>Excédent de dépenses</b>		<b>11'153'866.50</b>		<b>14'467'000.00</b>		<b>14'246'813.35</b>
<b>Excédent de recettes</b>	-		-		-	

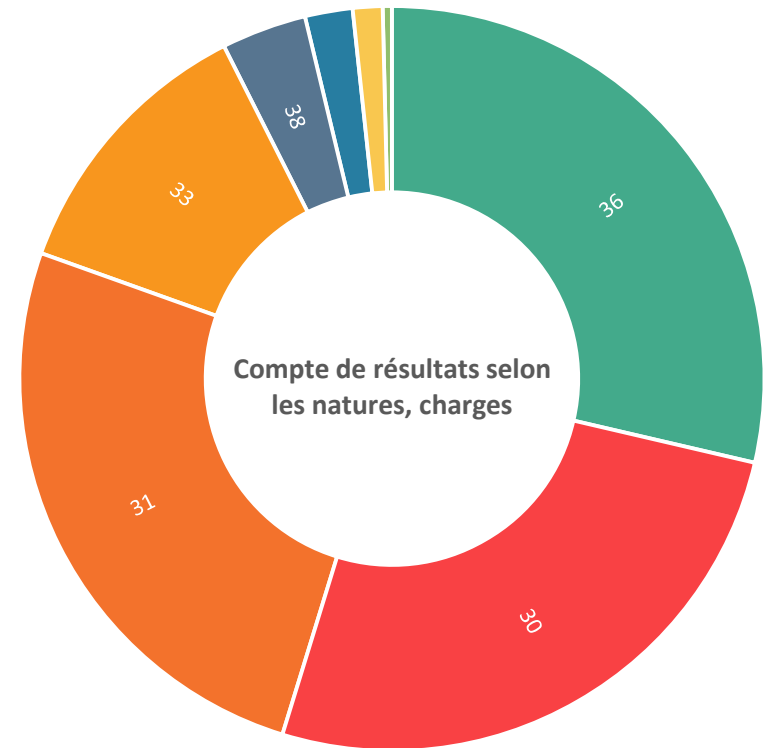
Compte des investissements selon les natures	Compte 2024		Budget 2025		Compte 2025	
	Dépenses	Recettes	Dépenses	Recettes	Dépenses	Recettes
50 Immobilisations corporelles	13'103'153.31		18'343'000.00		16'211'595.86	
51 Investissements pour le compte de tiers	-		-		-	
52 Immobilisations incorporelles	411'226.07		835'000.00		402'728.99	
54 Prêts	-		-		-	
55 Participations et capital social	-		-		-	
56 Propres subventions d'investissement	126'845.98		443'000.00		341'725.75	
57 Subventions d'investissement redistribuées	-		-		-	
60 Transferts au patrimoine financier		-		500'000.00		-
61 Remboursements		-		-		-
62 Transferts d'immobilisations incorporelles		-		-		-
63 Subventions d'investissement acquises		2'487'358.86		4'654'000.00		2'709'237.25
64 Remboursement de prêts		-		-		-
65 Transferts de participations		-		-		-
66 Remboursement de subventions d'investissement propres		-		-		-
67 Subventions d'investissement à redistribuer		-		-		-
<b>Total des dépenses et des recettes</b>	<b>13'641'225.36</b>	<b>2'487'358.86</b>	<b>19'621'000.00</b>	<b>5'154'000.00</b>	<b>16'956'050.60</b>	<b>2'709'237.25</b>
<b>Excédent de dépenses</b>		<b>11'153'866.50</b>		<b>14'467'000.00</b>		<b>14'246'813.35</b>
<b>Excédent de recettes</b>		-		-		-

## Compte de résultats selon les natures, charges

30	Charges de personnel	26.1%	14'834'941
31	Charges de biens et services et autres charges d'exploitation	25.7%	14'611'966
33	Amortissements du patrimoine administratif	12.1%	6'869'755
34	Charges financières	1.3%	729'182
35	Attributions aux fonds et financements spéciaux	0.4%	224'707
36	Charges de transferts	28.6%	16'262'621
37	Subventions redistribuées	0.0%	0
38	Charges extraordinaires	3.7%	2'100'000
39	Imputations internes	2.1%	1'176'464

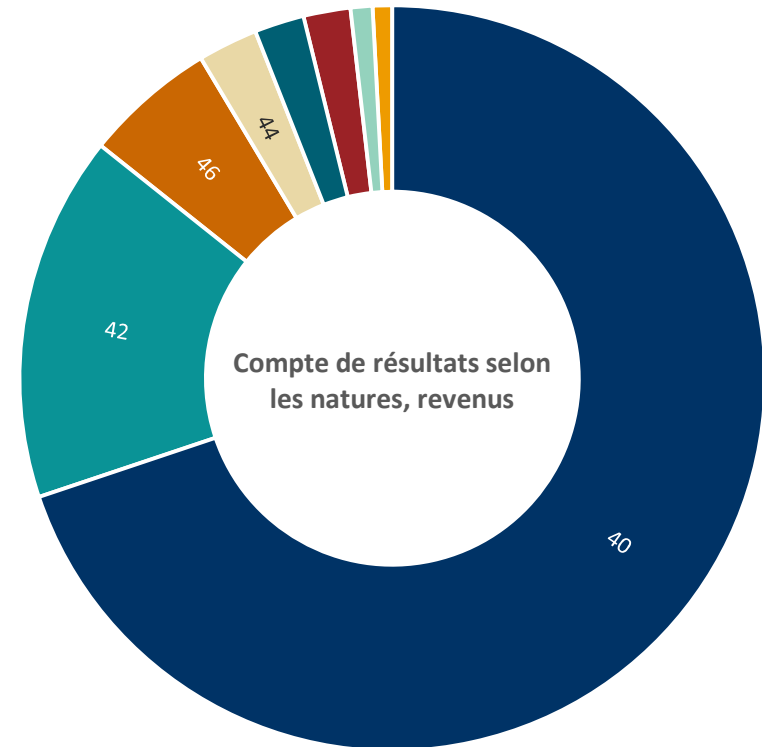
**Total**

**56'809'636**



## Compte de résultats selon les natures, revenus

40	Revenus fiscaux	69.8%	40'181'659
41	Patentes et concessions	2.2%	1'244'543
42	Taxes	15.9%	9'139'308
43	Revenus divers	0.9%	542'045
44	Revenus financiers	2.6%	1'490'902
45	Prélèvements sur les fonds et financements spéciaux	0.8%	486'747
46	Revenus de transferts	5.7%	3'280'583
47	Subventions à redistribuer	0.0%	0
48	Revenus extraordinaires	0.0%	0
49	Imputations internes	2.0%	1'176'464
<b>Total</b>			<b>57'542'250</b>

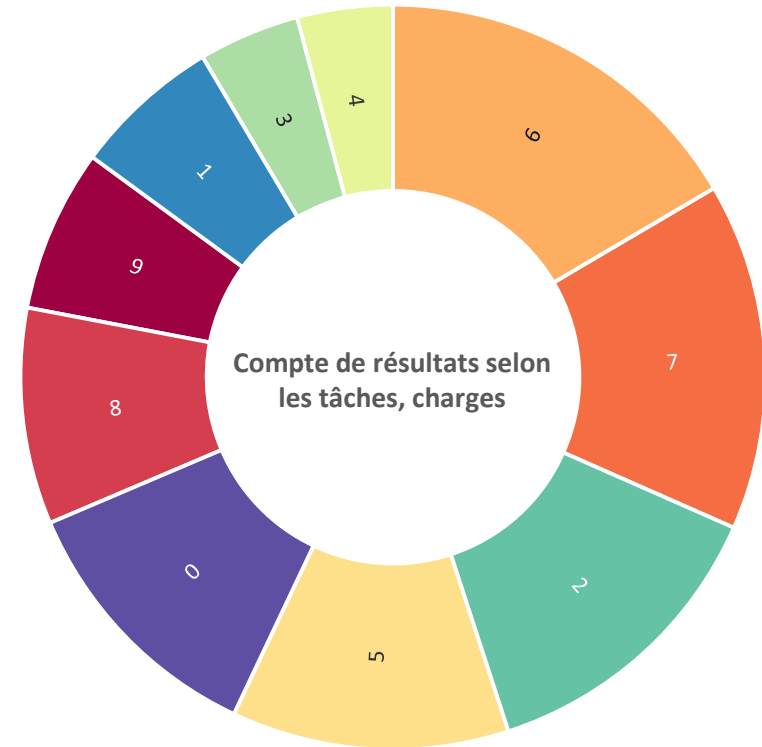


## Compte de résultats selon les tâches, charges

0	Administration générale	11.6%	6'577'915
1	Ordre et sécurité publics, défense	6.4%	3'632'487
2	Formation	13.4%	7'585'877
3	Culture, sports et loisirs, église	4.4%	2'496'885
4	Santé	4.2%	2'358'356
5	Prévoyance sociale	12.0%	6'843'770
6	Trafic et télécommunications	16.5%	9'388'979
7	Protection de l'environnement et aménagement du territoire	15.1%	8'575'226
8	Economie publique	9.4%	5'336'850
9	Finances et impôts	7.1%	4'013'291

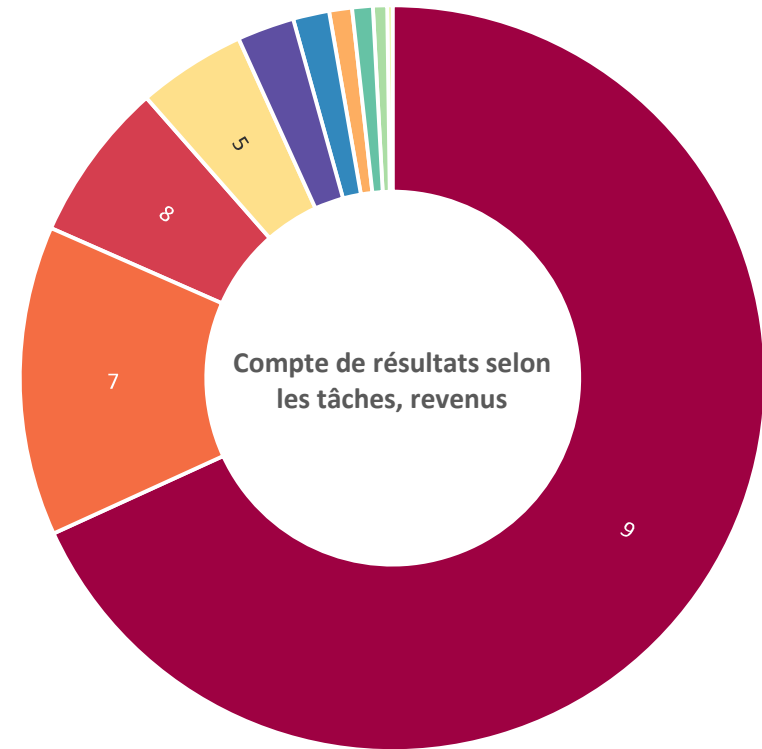
**Total**

**56'809'636**



## Compte de résultats selon les tâches, revenus

0	Administration générale	2.5%	1'424'541
1	Ordre et sécurité publics, défense	1.6%	902'852
2	Formation	0.9%	509'573
3	Culture, sports et loisirs, église	0.6%	352'286
4	Santé	0.2%	136'266
5	Prévoyance sociale	4.7%	2'701'347
6	Trafic et télécommunications	1.0%	574'161
7	Protection de l'environnement et aménagement du territoire	13.4%	7'726'598
8	Economie publique	6.9%	3'997'209
9	Finances et impôts	68.2%	39'217'415
<b>Total</b>			<b>57'542'250</b>

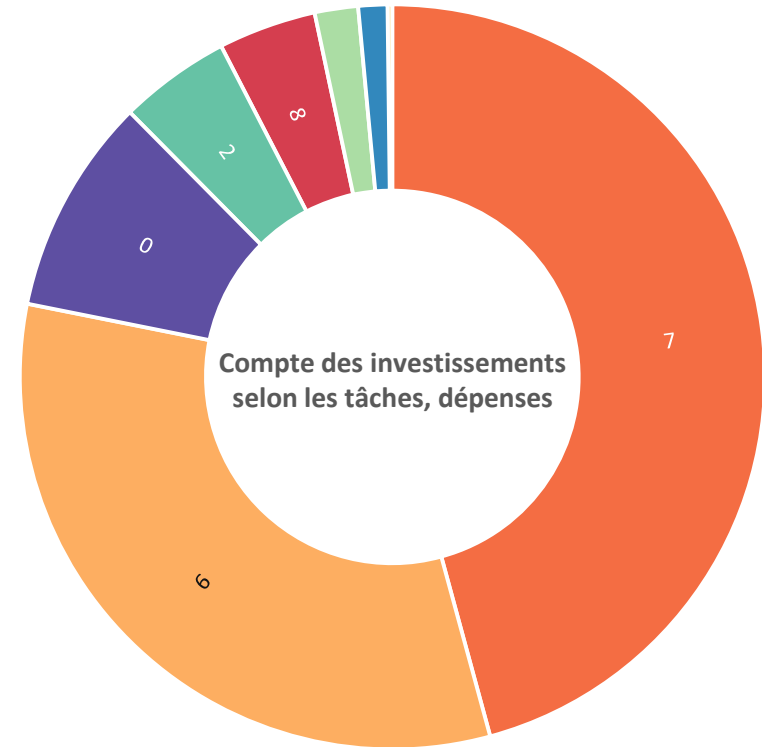


## Compte des investissements selon les tâches, dépenses

0	Administration générale	9.4%	1'596'948
1	Ordre et sécurité publics, défense	1.3%	212'332
2	Formation	4.8%	819'186
3	Culture, sports et loisirs, église	1.9%	320'111
4	Santé	0.0%	0
5	Prévoyance sociale	0.2%	35'771
6	Trafic et télécommunications	32.4%	5'489'848
7	Protection de l'environnement et aménagement du territoire	45.8%	7'759'743
8	Economie publique	4.3%	722'111
9	Finances et impôts	0.0%	0

**Total**

**16'956'051**

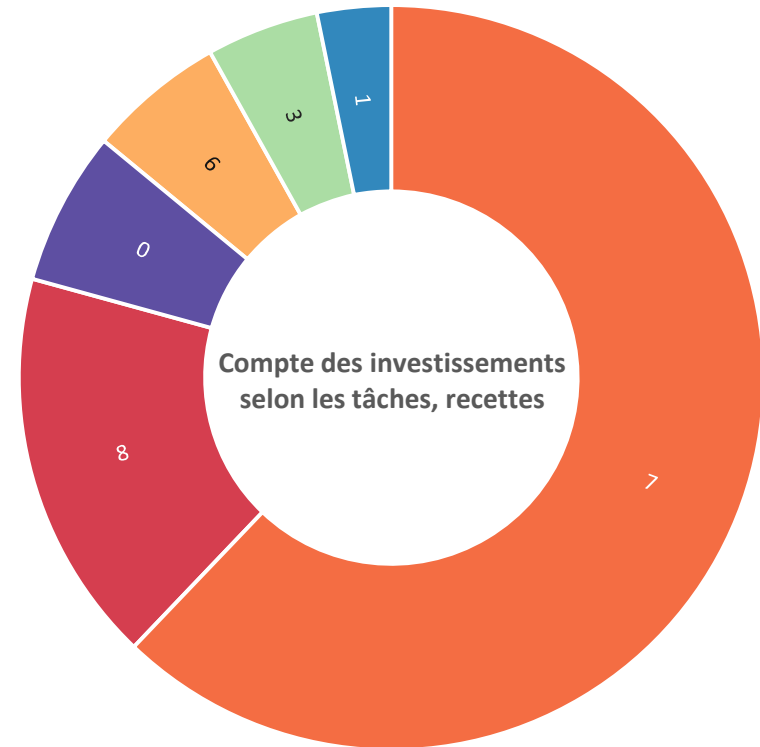


## Compte des investissements selon les tâches, recettes

0	Administration générale	6.7%	181'484
1	Ordre et sécurité publics, défense	3.2%	86'856
2	Formation	0.0%	0
3	Culture, sports et loisirs, église	4.9%	132'233
4	Santé	0.0%	0
5	Prévoyance sociale	0.0%	0
6	Trafic et télécommunications	6.0%	161'231
7	Protection de l'environnement et aménagement du territoire	62.1%	1'683'638
8	Economie publique	17.1%	463'795
9	Finances et impôts	0.0%	0

**Total**

**2'709'237**





**Tableau des crédits d'engagements et complémentaires utilisés et encore disponibles**  
**Assemblée primaire**  
**OGFCo, art. 81 et 82**

Compte	Libellé, ouvrage	Crédit initial			Crédit complémentaire				Crédit global	Crédit utilisé	Crédit disponible	Crédit valable jusqu'en
		Montant investissement	Organe compétent : décision du		Montant	Conseil Municipal	Montant	Assemblée primaire				
			Conseil Municipal	Assemblée primaire								
0000.1084.1	Maison de la santé Haute-Nendaz	6'300'000		22.06.2017	470'000	25.10.2018			-		-	
					400'000	43'761			6'770'000	6'709'039	60'961	31.12.2025
					150'000	44'874			400'000	0	400'000	31.12.2020
									150'000	0	150'000	31.12.2023
									-		-	
6150.5040.0	Dépôt travaux publics et service des eaux	6'500'000		19.12.2019					6'500'000	6'500'000	-	31.12.2027
							6'400'000	22.06.2023	6'400'000	645'104	5'754'896	31.12.2031
									-		-	
2170.5040.0	Centre scolaire Aproz	6'000'000		17.12.2025					6'000'000	67'739	5'932'261	31.12.2033
									-		-	
									-		-	

Les crédits d'engagements de la compétence de l'exécutif ne figurent pas dans ce tableau.

**Tableau des crédits budgétaires et supplémentaires assemblée primaire**  
**OGFCo, art. 83 et 84**

Compte	Libellé, ouvrage	Budget	Compte	Ecart en francs	Date décision
				-	
				-	
				-	
				-	
				-	

Les dépassements de crédit budgétaire inférieurs à 50'000 ne figurent pas dans ce tableau.

Les dépassements de crédit budgétaire concernant des dépenses liées ne figurent pas dans ce tableau.

## Etat du capital propre

en francs suisse		Solde au 01.01	Attributions	Prélèvements	Solde au 31.12
<b>29</b>	<b>Capital propre</b>	<b>75'203'031</b>	<b>2'813'210</b>	<b>266'487</b>	<b>77'749'754</b>
290	Engagements et avances sur financements spéciaux classés dans le capital propre	3'178'717		266'487	2'912'230
291	Fonds classés dans le capital propre	2'763'805	35'000		2'798'805
294	Réserves de politique budgétaire	15'900'000			15'900'000
296	Réserve liée au retraitement du patrimoine financier	13'957'870			13'957'870
299	Excédent/découvert du bilan	39'402'639	2'778'210		42'180'849

# Tableau des provisions

en francs suisses

## 205 Provisions à court terme

Compte	Dénomination	Solde au 01.01.	Création Augmentation	Dissolution Réduction	Solde au 31.12.
					-
					-
					-

## 208 Provisions à long terme

Compte	Dénomination	Solde au 01.01.	Création Augmentation	Dissolution Réduction	Solde au 31.12.
					-
0000.2089.00	Provision pour débiteurs douteux	1'058'557	25'000		1'083'557
					-

**Total provisions à court terme**

**Total provisions à long terme**

**Total des provisions**

-	-	-	-
1'058'557	25'000	-	1'083'557
<b>1'058'557</b>	<b>25'000</b>	<b>-</b>	<b>1'083'557</b>

## Tableau des participations

en francs suisses	Nombre détenu	Part de la commune en %	Valeur nominale totale	Rendement CHF	Valeur comptable au 01.01	Valeur comptable au 31.12
<b>Institut de droit public</b>						
<b>Société anonyme</b>						
Genedis SA	3'121	0	3'121'000		4'286'333	4'286'333
Nendaz tourisme SA	30	0	30'000		30'000	30'000
Aproz sources minérales	10	0	5'000		213'000	213'000
NV remontées	310	0	135'000		204'135	204'135
FMV SA	16'132	0	806'600		1'203'827	1'203'827
TéléSion SA	50	0	5'000		5'000	5'000
Télé CN SA	50	50	100'000		100'000	100'000
Matterhorn région SA					100	100
C.C.F. SA	100		5'000		5'000	5'000
<b>Fondation</b>						
<b>Société coopérative</b>						
<b>Divers</b>						

## Tableau des immobilisations

Compte No	Intitulé	Solde au 01.01	Dépenses	Recettes	Solde au 31.12	Amortissements	Situation après amortissements	Amortissements minimum obligatoires	Contrôle
<b>Comptes ordinaires</b>									
1400	Terrains	1'672'113	918'358		2'590'471		2'590'471	0%	0.00%
1401	Routes / voies de communication	20'768'100	2'671'875	399'055	23'040'920	1'611'620	21'429'300	7%	6.99%
1402	Aménagement des cours d'eau du PA	889'800	323'255	75'000	1'138'055	79'655	1'058'400	7%	7.00%
1403	Autres travaux de génie-civil	20'250'200	7'094'104	1'583'706	25'760'597	1'844'597	23'916'000	7%	7.16%
1404	Bâtiments du PA	18'793'000	4'354'918	497'732	22'650'186	1'810'186	20'840'000	8%	7.99%
1405	Forêts PA				-		-	0%	0.00%
1406	Biens meubles du PA	1'850'601	1'077'126	244'515	2'683'212	938'511	1'744'701	35%	34.98%
1409	Autres immobilisations corporelles				-		-	50%	0.00%
1420	Logiciel du PA	10'200			10'200	5'000	5'200	50%	49.02%
1421	Licences, droits d'utilisation, droits des marques PA				-		-	50%	0.00%
1429	Autres immobilisations incorporelles	468'400	197'110	28'229	637'280	318'280	319'000	50%	49.94%
144X	Prêts				-		-	Selon risque	0.00%
145X	Participation capital social				-		-	Selon risque	0.00%
146X	Subventions d'investissement	1'854'152	341'726		2'195'877	254'126	1'941'752	10%	11.57%
<b>Total comptes ordinaires</b>		<b>66'556'566</b>	<b>16'978'472</b>	<b>2'828'237</b>	<b>80'706'800</b>	<b>6'861'976</b>	<b>73'844'824</b>		

Compte No	Intitulé	Solde au 01.01	Dépenses	Recettes	Solde au 31.12	Amortissements	Situation après amortissements
<b>Comptes spécifiques</b>							
<b>(Entreprises électriques, téléphériques et navigation)</b>							
1400.x	Terrains				-		- Selon Notice A 1995 AFC
1401.x	Routes / voies de communication				-		- Selon Notice A 1995 AFC
1402.x	Aménagement des cours d'eau du PA				-		- Selon Notice A 1995 AFC
1403.x	Autres travaux de génie-civil				-		- Selon Notice A 1995 AFC
1404.x	Bâtiments du PA				-		- Selon Notice A 1995 AFC
1405.x	Forêts PA				-		- Selon Notice A 1995 AFC
1406.x	Biens meubles du PA				-		- Selon Notice A 1995 AFC
1409.x	Autres immobilisations corporelles				-		- Selon Notice A 1995 AFC
1420.x	Logiciel du PA				-		- Selon Notice A 1995 AFC
1421.x	Licences, droits d'utilisation, droits des marques PA				-		- Selon Notice A 1995 AFC
1429.x	Autres immobilisations incorporelles				-		- Selon Notice A 1995 AFC
144X.x	Prêts				-		- Selon Notice A 1995 AFC
145X.x	Participation capital social				-		- Selon Notice A 1995 AFC
146X.x	Subventions d'investissement				-		- Selon Notice A 1995 AFC
<b>Total comptes spécifiques</b>		-	-	-	-	-	-

<b>Total immobilisations du PA</b>	<b>66'556'566</b>	<b>16'978'472</b>	<b>2'828'237</b>	<b>80'706'800</b>	<b>6'861'976</b>	<b>73'844'824</b>
------------------------------------	-------------------	-------------------	------------------	-------------------	------------------	-------------------

- 6 Entreprises électriques
- 7 Téléphériques
- 8 Navigation

[Selon Notice A 1995 AFC](#)

<b>Comptes de Fonctionnement</b>		<b>Comptes Charges</b>	<b>2025 Revenus</b>	<b>Budget Charges</b>	<b>2025 Revenus</b>	<b>Comptes Charges</b>	<b>2024 Revenus</b>
<b>0</b>	<b>ADMINISTRATION GENERALE</b>						
<b>01</b>	<b>Législatif et exécutif</b>						
<b>011</b>	<b>Législatif</b>						
<b>0110.30</b>	<b>Charges de personnel</b>						
0110.3000.10	Traitements scrutateurs	11'606.10		18'000.00		16'633.35	
0110.3050.00	Cotisations AVS, AC, AI, APG et AC de l'employeur	305.80		900.00		866.69	
0110.3053.00	Cotisations LAA	25.75		100.00		61.80	
0110.3054.00	Cotisations employeur caisse comp. allocs.fam.	171.85				275.15	
<b>0110.30</b>	<b>TOTAL Charges de personnel</b>	<b>12'109.50</b>		<b>19'000.00</b>		<b>17'836.99</b>	
<b>0110.31</b>	<b>Charges de biens et srv et autres charges expl.</b>						
0111.3100.00	Matériel votations et élections	5'029.51		7'500.00		6'784.48	
0111.3130.00	Frais de port	19'474.20		30'000.00		25'637.00	
<b>0110.31</b>	<b>TOTAL Charges de biens et srv et autres charges ex</b>	<b>24'503.71</b>		<b>37'500.00</b>		<b>32'421.48</b>	
<b>011</b>	<b>TOTAL Législatif</b>	<b>36'613.21</b>		<b>56'500.00</b>		<b>50'258.47</b>	
<b>012</b>	<b>Exécutif</b>						
<b>0120.30</b>	<b>Charges de personnel</b>						
0120.3000.00	Traitements des membres autorités et commissions	213'379.90		225'000.00		214'007.25	
0120.3000.01	Commission administration générale et finances	21'125.15		27'000.00		31'732.90	
0120.3050.00	Cotisations AVS,AC,AI,APG et AC de l'employeur	14'522.05		14'800.00		13'468.23	
0120.3052.00	Cotisations employeur aux caisses de pension	10'228.95		13'100.00		9'969.18	
0120.3053.00	Cotisations employeur aux assurances-accidents	4'125.58		2'700.00		3'998.74	
0120.3054.00	Cotisations employeur caisse comp. allocs.fam.	6'671.19		6'000.00		6'831.58	
0120.3055.00	Cotisations employeur IJ maladies	17.20		2'300.00			
0120.3099.00	Autres charges de personnel					1'121.93	
<b>0120.30</b>	<b>TOTAL Charges de personnel</b>	<b>270'070.02</b>		<b>290'900.00</b>		<b>281'129.81</b>	

<b>Comptes de Fonctionnement</b>		<b>Comptes Charges</b>	<b>2025 Revenus</b>	<b>Budget Charges</b>	<b>2025 Revenus</b>	<b>Comptes Charges</b>	<b>2024 Revenus</b>
<b>0120.31</b>	<b>Charges de biens et srv et autres charges expl.</b>						
0120.3170.00	Frais de déplacement et autres frais	25'581.90		20'000.00		35'788.00	
<b>0120.31</b>	<b>TOTAL Charges de biens et srv et autres charges ex</b>	25'581.90		20'000.00		35'788.00	
<b>012</b>	<b>TOTAL Exécutif</b>	295'651.92		310'900.00		316'917.81	
<b>01</b>	<b>TOTAL Législatif et exécutif</b>	332'265.13		367'400.00		367'176.28	
<b>02</b>	<b>Services généraux</b>						
<b>022</b>	<b>Services généraux, autres</b>						
<b>0220.30</b>	<b>Charges de personnel</b>						
0220.3010.00	Traitements du personnel administratif	3'080'108.45		2'819'600.00		2'868'050.17	
0220.3050.00	Cotisations AVS,AC,AI,APG et AC de l'employeur	201'019.20		179'000.00		183'098.21	
0220.3052.00	Cotisations employeur aux caisses de pension	260'524.96		234'000.00		227'922.63	
0220.3053.00	Cotisations employeur aux assurances-accidents	28'268.70		34'000.00		31'649.65	
0220.3054.00	Cotisations employeur caisse comp. allocs.fam.	83'340.00		77'000.00		79'731.79	
0220.3055.00	Cotisations employeur IJ maladies	27'548.40		26'000.00		25'109.78	
0220.3090.00	Formation et perfectionnement	7'007.70		16'000.00		31'385.50	
0220.3099.00	Autres charges de personnel	18'838.50		7'000.00		28'605.85	
<b>0220.30</b>	<b>TOTAL Charges de personnel</b>	3'706'655.91		3'392'600.00		3'475'553.58	
<b>0220.31</b>	<b>Charges de biens et srv et autres charges expl.</b>						
0220.3100.00	Matériel de bureau	90'683.57		86'000.00		110'689.54	
0220.3102.00	Imprimées	61'553.05		50'000.00		28'732.10	
0220.3102.01	Publications officielles	24'193.15		30'000.00		19'790.83	
0220.3103.00	Littérature spécialisée, magazines	7'588.65		6'000.00		5'111.30	
0220.3110.00	Meubles et appareils de bureau	14'302.90		5'000.00		7'187.05	
0220.3113.00	Matériel informatique	62'348.09		70'000.00		101'448.96	
0220.3130.00	Frais de téléphone	12'447.36		10'000.00		10'750.45	
0220.3130.01	Frais de port, chèques postaux et banques	126'637.38		123'000.00		156'782.62	
0220.3130.02	Frais d'encaissement et contentieux	58'860.22		50'000.00		46'644.40	
0220.3130.03	Cotisations associations	16'587.20		18'000.00		18'240.55	

<b>Comptes de Fonctionnement</b>		<b>Comptes</b>	<b>2025</b>	<b>Budget</b>	<b>2025</b>	<b>Comptes</b>	<b>2024</b>
		<b>Charges</b>	<b>Revenus</b>	<b>Charges</b>	<b>Revenus</b>	<b>Charges</b>	<b>Revenus</b>
0220.3130.04	Frais de transactions immobilières			30'000.00		4'755.75	
0220.3130.05	Frais de réception	81'615.91		40'000.00		77'250.42	
0220.3130.06	Frais d'administration des titres	8'140.40		8'000.00		8'140.40	
0220.3130.07	Frais d'encaissement et escomptes des débiteurs	2'386.57		2'800.00		3'312.44	
0220.3130.08	Frais projets relatifs au développement durable	3'512.60		12'000.00		47'433.20	
0220.3132.00	Frais des certifications	38'570.05		44'000.00		35'110.45	
0220.3132.01	Frais juridiques	62'923.15		75'000.00		37'660.40	
0220.3132.02	Frais fiduciaires	12'972.00		15'000.00		12'972.00	
0220.3134.00	Assurances chose et RC	63'747.60		70'000.00		67'805.20	
0220.3134.01	Assurances chose et RC véhicules	1'659.90				1'612.44	
0220.3137.00	Impôt cantonal	115'235.10		90'000.00		169'092.50	
0220.3137.01	Impôt communal	140'389.75		100'000.00		240'382.45	
0220.3150.00	Entretien du mobilier et des appareils de bureau	3'307.50		3'500.00		1'212.00	
0220.3153.00	Entretien du matériel informatique	11'354.80		5'000.00		7'015.65	
0220.3158.00	Maintenance des logiciels informatiques	367'048.18		301'500.00		323'340.02	
0220.3158.01	Abonnements informatiques	46'967.33		27'000.00		41'183.60	
0220.3160.00	Loyer utilisation des biens-fonds bourgeoisiaux	25'000.00		25'000.00		25'000.00	
0220.3160.01	Loyer bâtiments divers Aproz			63'600.00			
0220.3160.02	Loyer bâtiments ancienne cure HN	26'763.90					
0220.3170.00	Frais de déplacement et autres frais	20'230.85		18'000.00		20'881.32	
0220.3199.00	Autres charges d'exploitation	6'453.90		3'000.00		5'875.95	
<b>0220.31</b>	<b>TOTAL Charges de biens et srv et autres charges ex</b>	1'513'481.06		1'381'400.00		1'635'413.99	
<b>0220.33</b>	<b>Amortissements du patrimoine administratif</b>						
0220.3300.60	Amortissements mobilier et matériel	364'906.30		290'700.00		357'051.70	
<b>0220.33</b>	<b>TOTAL Amortissements du patrimoine administratif</b>	364'906.30		290'700.00		357'051.70	
<b>0220.34</b>	<b>Charges financières</b>						
0220.3499.00	Différence / perte de caisse					8'099.15	
<b>0220.34</b>	<b>TOTAL Charges financières</b>					8'099.15	

<b>Comptes de Fonctionnement</b>		<b>Comptes Charges</b>	<b>2025 Revenus</b>	<b>Budget Charges</b>	<b>2025 Revenus</b>	<b>Comptes Charges</b>	<b>2024 Revenus</b>
<b>0220.42</b>	<b>Taxes</b>						
0220.4260.00	Indemnités APG-CM-SUVA		64'144.45		30'000.00		39'203.05
<b>0220.42</b>	<b>TOTAL Taxes</b>		64'144.45		30'000.00		39'203.05
<b>0220.43</b>	<b>Revenus d'exploitation</b>						
0220.4309.00	Autres revenus d'exploitation		4'122.35		2'000.00		5'875.95
0220.4309.02	Prestat. pour la TPT		40'000.00		40'000.00		40'000.00
<b>0220.43</b>	<b>TOTAL Revenus d'exploitation</b>		44'122.35		42'000.00		45'875.95
<b>0220.44</b>	<b>Revenus financiers</b>						
0220.4451.00	Impôts anticipés		114'461.08		80'000.00		119'615.53
0220.4451.01	Dividendes des titres		212'567.30		280'000.00		209'646.20
0220.4499.01	Autres revenus financiers		250.00				
<b>0220.44</b>	<b>TOTAL Revenus financiers</b>		327'278.38		360'000.00		329'261.73
<b>0220.46</b>	<b>Revenus de transferts</b>						
0220.4612.00	Dédommagements de la Bourgeoisie		1'000.00		3'000.00		1'000.00
0220.4630.00	Subvention confédération label cité de l'énergie						10'000.00
0220.4632.00	Prestations informatiques		14'100.00		14'100.00		9'600.00
0220.4634.00	Subvention de tiers						3'000.00
<b>0220.46</b>	<b>TOTAL Revenus de transferts</b>		15'100.00		17'100.00		23'600.00
<b>0220.49</b>	<b>Imputations internes</b>						
0220.4910.02	Prestat. internes frais pour le service des eaux		122'400.00		122'400.00		122'400.00
0220.4910.03	Prestat. internes frais services eaux usées		70'700.00		70'700.00		70'700.00
0220.4910.04	Prestat. internes frais pour le service voirie		40'400.00		40'400.00		40'400.00
0220.4910.05	Prest. internes salaires pour le service des eaux		89'968.61		87'000.00		88'608.37
0220.4910.06	Prest. internes salaires services eaux usées		89'968.61		87'000.00		88'608.37

<b>Comptes de Fonctionnement</b>		<b>Comptes</b>	<b>2025</b>	<b>Budget</b>	<b>2025</b>	<b>Comptes</b>	<b>2024</b>
		<b>Charges</b>	<b>Revenus</b>	<b>Charges</b>	<b>Revenus</b>	<b>Charges</b>	<b>Revenus</b>
0220.4910.07	Prest. internes salaires pour le service voirie		29'493.61		43'000.00		44'304.19
<b>0220.49</b>	<b>TOTAL Imputations internes</b>		442'930.83		450'500.00		455'020.93
<b>022</b>	<b>TOTAL Services généraux, autres</b>	5'585'043.27	893'576.01	5'064'700.00	899'600.00	5'476'118.42	892'961.66
<b>029</b>	<b>Immeubles administratifs</b>						
<b>0290.30</b>	<b>Charges de personnel</b>						
0290.3010.00	Traitements du personnel de conciergerie	188'941.65		65'500.00		177'067.25	
0290.3050.00	Cotisations AVS,AC,AI,APG et AC de l'employeur	12'215.71		4'100.00		13'251.23	
0290.3052.00	Cotisations employeur aux caisses de pension	11'605.20				10'236.15	
0290.3053.00	Cotisations employeur aux assurances-accidents	712.45		900.00		318.01	
0290.3054.00	Cotisations employeur caisse comp. allocs.fam.	6'278.65		1'800.00		4'922.47	
0290.3055.00	Cotisations employeur IJ maladies	1'772.45		600.00		1'374.04	
0290.3090.00	Formation et perfectionnement	2'550.00		1'500.00		350.00	
0290.3099.00	Autres charges de personnel	693.55		500.00		233.90	
<b>0290.30</b>	<b>TOTAL Charges de personnel</b>	224'769.66		74'900.00		207'753.05	
<b>0290.31</b>	<b>Charges de biens et srv et autres charges expl.</b>						
0290.3120.00	Chauffage et éclairage			1.00			
0290.3120.01	Ancienne école de Bieudron	3'753.75		5'499.00		4'132.00	
0290.3120.02	Bâtiment de la Raiffeisen	9'084.70		8'000.00		18'429.10	
0290.3120.03	Ancienne école de Clèbes	6'917.30		11'000.00		7'738.10	
0290.3120.04	Bâtiment communal Basse-Nendaz	19'684.95		30'000.00		35'426.35	
0290.3120.06	Magasin Vis à vis Haute-Nendaz	21'106.75		1'200.00		4'810.40	
0290.3120.07	Bâtiment Les Gentianes Haute-Nendaz	14'992.60		10'800.00		11'272.65	
0290.3120.08	Poste de police Haute-Nendaz	2'567.50		3'600.00		3'332.15	
0290.3120.09	Grand Place Haute-Nendaz	663.35		500.00		638.80	
0290.3120.11	Couverts et chapelles	216.25		1'000.00		253.35	
0290.3120.12	Chalet garderie P'tit Bec Haute-Nendaz	5'287.90		5'300.00		6'587.05	
0290.3120.13	Bâtiment du CMS Basse-Nendaz	5'163.80		6'000.00		5'285.75	
0290.3120.15	Bâtiment garderie UAPE Aproz	14'839.95		10'000.00		5'146.45	
0290.3120.17	Bâtiment Pratzaret Basse-Nendaz	1'223.85		2'000.00		479.85	
0290.3120.18	Maison de la Santé Haute-Nendaz	26'579.80		10'000.00		20'513.85	
0290.3120.20	Appartement Arthaud Haute-Nendaz	243.30					
0290.3120.22	Domaine Cité-Joie Haute-Nendaz	540.00				676.20	

<b>Comptes de Fonctionnement</b>		<b>Comptes</b>	<b>2025</b>	<b>Budget</b>	<b>2025</b>	<b>Comptes</b>	<b>2024</b>
		<b>Charges</b>	<b>Revenus</b>	<b>Charges</b>	<b>Revenus</b>	<b>Charges</b>	<b>Revenus</b>
0290.3120.23	Studio de fonction police Haute-Nendaz			1'000.00			
0290.3134.00	Assurances chose et RC	20'255.62		19'500.00		20'193.60	
0290.3144.00	Entretien des bâtiments	152.00		1.00		936.00	
0290.3144.01	Ancienne école de Bieudron			999.00		2'795.20	
0290.3144.02	Bâtiment de la Raiffeisen	10'651.75		12'000.00		23'334.22	
0290.3144.03	Ancienne école de Clèbes	986.35		2'500.00		10'341.00	
0290.3144.04	Bâtiment communal Basse-Nendaz	6'912.74		10'000.00		5'369.35	
0290.3144.06	Magasin Vis à vis Haute-Nendaz	10'746.24		3'500.00		637.75	
0290.3144.07	Bâtiment Les Gentianes Haute-Nendaz	5'281.91		6'000.00		15'467.75	
0290.3144.08	Poste de police Haute-Nendaz	41'943.70		40'000.00		29'719.42	
0290.3144.09	Grand Place Haute-Nendaz	3'391.75		3'000.00		2'605.35	
0290.3144.10	Local place Gherla Haute-Nendaz			500.00		1'953.70	
0290.3144.11	Couverts et chapelles	672.00		1'000.00		13'703.15	
0290.3144.12	Chalet garderie P'tit Bec Haute-Nendaz	3'021.90		4'500.00		4'199.25	
0290.3144.13	Bâtiment du CMS Basse-Nendaz	23'171.05		6'500.00		14'781.20	
0290.3144.15	Bâtiment garderie UAPE Aproz	9'987.70		26'000.00		78'592.15	
0290.3144.16	Bâtiment Métrailler Haute-Nendaz					918.85	
0290.3144.17	Bâtiment Pratzaret Basse-Nendaz	358.65		1'000.00		362.40	
0290.3144.18	Maison de la Santé Haute-Nendaz	7'493.80		24'500.00		11'426.40	
0290.3144.19	Bâtiment Raiffeisen Basse-Nendaz	2'105.65					
0290.3144.20	Appartement Arthaud Haute-Nendaz	7'580.45				16'868.80	
0290.3144.21	Maison route de Fey Fey					634.00	
0290.3144.22	Domaine Cité-Joie Haute-Nendaz	43'299.05		33'800.00		11'798.44	
0290.3144.23	Studio de fonction police Haute-Nendaz			1'000.00			
0290.3144.24	WC Publics	350.80					
0290.3144.25	Ancien bâtiment EMS	22'421.30					
0290.3170.00	Frais de déplacement et autres frais	986.50		1'500.00		2'520.00	
<b>0290.31</b>	<b>TOTAL Charges de biens et srv et autres charges ex</b>	<b>354'636.66</b>		<b>303'700.00</b>		<b>393'880.03</b>	
<b>0290.39</b>	<b>Imputations internes</b>						
0290.3910.00	Prestations internes eau potable	14'000.00		14'000.00		14'000.00	
0290.3910.01	Prestations internes eaux usées	32'000.00		32'000.00		32'000.00	
0290.3910.02	Prestations internes voirie	35'200.00		35'200.00		35'200.00	
<b>0290.39</b>	<b>TOTAL Imputations internes</b>	<b>81'200.00</b>		<b>81'200.00</b>		<b>81'200.00</b>	

<b>Comptes de Fonctionnement</b>		<b>Comptes Charges</b>	<b>2025 Revenus</b>	<b>Budget Charges</b>	<b>2025 Revenus</b>	<b>Comptes Charges</b>	<b>2024 Revenus</b>
<b>0290.42</b>	<b>Taxes</b>						
0290.4260.00	Indemnités APG-CM-SUVA				40'000.00		
<b>0290.42</b>	<b>TOTAL Taxes</b>				40'000.00		
<b>0290.43</b>	<b>Revenus d'exploitation</b>						
0290.4309.00	Autres revenus d'exploitation		5'533.35				4'833.90
<b>0290.43</b>	<b>TOTAL Revenus d'exploitation</b>		5'533.35				4'833.90
<b>0290.44</b>	<b>Revenus financiers</b>						
0290.4470.00	Revenus des immeubles		405'431.72		248'800.00		401'140.39
0290.4470.01	Revenus des terrains						4'797.35
<b>0290.44</b>	<b>TOTAL Revenus financiers</b>		405'431.72		248'800.00		405'937.74
<b>0290.49</b>	<b>Imputations internes</b>						
0290.4920.00	Revenu location école de Fey		120'000.00				120'000.00
<b>0290.49</b>	<b>TOTAL Imputations internes</b>		120'000.00				120'000.00
<b>029</b>	<b>TOTAL Immeubles administratifs</b>	660'606.32	530'965.07	459'800.00	288'800.00	682'833.08	530'771.64
<b>02</b>	<b>TOTAL Services généraux</b>	6'245'649.59	1'424'541.08	5'524'500.00	1'188'400.00	6'158'951.50	1'423'733.30
<b>0</b>	<b>TOTAL ADMINISTRATION GENERALE</b>	6'577'914.72	1'424'541.08	5'891'900.00	1'188'400.00	6'526'127.78	1'423'733.30

<b>Comptes de Fonctionnement</b>		<b>Comptes Charges</b>	<b>2025 Revenus</b>	<b>Budget Charges</b>	<b>2025 Revenus</b>	<b>Comptes Charges</b>	<b>2024 Revenus</b>
<b>1</b>	<b>ORDRE ET SECURITE PUBLICS ,DEFENSE</b>						
<b>11</b>	<b>Sécurité publique</b>						
<b>111</b>	<b>Police</b>						
<b>1110.30</b>	<b>Charges de personnel</b>						
1110.3000.00	Commission de sécurité publique	12'030.80		18'000.00		11'795.25	
1110.3010.00	Traitements du personnel de la police	945'492.30		914'400.00		1'034'547.50	
1110.3050.00	Cotisations AVS,AC,AI,APG et AC de l'employeur	62'685.50		61'000.00		61'734.03	
1110.3052.00	Cotisations employeur aux caisses de pension	89'811.85		83'500.00		83'188.76	
1110.3053.00	Cotisations employeur aux assurances-accidents	9'026.45		11'000.00		10'502.36	
1110.3054.00	Cotisations employeur caisse comp. allocs.fam.	26'760.25		26'000.00		29'088.33	
1110.3055.00	Cotisations employeur IJ maladies	8'186.00		8'000.00		9'160.73	
1110.3090.00	Formation et perfectionnement	244.50		9'500.00		1'970.20	
1110.3099.00	Autres charges de personnel	12'596.88		12'000.00		16'303.24	
<b>1110.30</b>	<b>TOTAL Charges de personnel</b>	<b>1'166'834.53</b>		<b>1'143'400.00</b>		<b>1'258'290.40</b>	
<b>1110.31</b>	<b>Charges de biens et srv et autres charges expl.</b>						
1110.3100.00	Matériel de bureau	7'920.85		9'000.00		4'370.05	
1110.3101.00	Carburant	8'924.89		10'000.00		10'001.61	
1110.3110.00	Meubles et appareils de bureau			1'600.00		319.00	
1110.3130.00	Frais de tiers pour manifestations	51'835.40		54'500.00		59'057.17	
1110.3130.01	Frais d'intervention police	1'086.30		4'700.00		939.55	
1110.3130.03	Frais de salubrité			500.00			
1110.3134.00	Assurances chose et RC véhicules	5'432.60		6'000.00		5'484.74	
1110.3150.00	Entretien du mobilier et des appareils de bureau			2'500.00			
1110.3151.00	Entretien des équipements et du matériel	1'518.24		4'700.00		2'532.70	
1110.3151.01	Entretien des remorques et des machines			500.00			
1110.3151.02	Entretien des véhicules			1.00			
1110.3151.0201	Frais d'entretien Skoda Yeti VS 427'899	4'343.00		4'499.00		3'275.20	
1110.3151.0202	Frais d'entretien Scooter VS 83'850			2'000.00		291.87	
1110.3151.0204	Frais d'entretien VS 348'007	1'180.00		5'000.00		1'219.85	
1110.3151.0205	Frais d'entretien VS 459'863	3'836.85		2'500.00		3'094.85	
1110.3153.00	Entretien et maintenance vidéo surveillance	1'311.70		5'000.00		5'798.81	
1110.3160.00	Loyer studio de fonction police HN	8'400.00				6'300.00	
1110.3170.00	Frais de déplacement et autres frais	12'193.90		12'000.00		15'826.20	

<b>Comptes de Fonctionnement</b>		<b>Comptes</b>	<b>2025</b>	<b>Budget</b>	<b>2025</b>	<b>Comptes</b>	<b>2024</b>
		<b>Charges</b>	<b>Revenus</b>	<b>Charges</b>	<b>Revenus</b>	<b>Charges</b>	<b>Revenus</b>
1110.3199.00	Autres charges d'exploitation	19'612.34		22'100.00		15'115.54	
<b>1110.31</b>	<b>TOTAL Charges de biens et srv et autres charges ex</b>	127'596.07		147'100.00		133'627.14	
<b>1110.36</b>	<b>Charges de transfert</b>						
1110.3611.00	Frais et taxe de de radio	10'994.80		10'500.00		8'540.15	
1110.3632.00	Part aux amendes police intercommunale			6'000.00			
<b>1110.36</b>	<b>TOTAL Charges de transfert</b>	10'994.80		16'500.00		8'540.15	
<b>1110.42</b>	<b>Taxes</b>						
1110.4210.00	Emoluments administratifs		680.00		1'000.00		980.00
1110.4210.01	Emoluments permis de manifestations		6'320.00		5'000.00		4'480.00
1110.4260.00	Indemnités APG-CM-SUVA		1'004.70		5'000.00		59'940.90
1110.4260.01	Participation de tiers aux tâches de police		68'617.50		84'000.00		65'169.15
1110.4270.00	Amendes		64'005.17		40'000.00		36'507.66
<b>1110.42</b>	<b>TOTAL Taxes</b>		140'627.37		135'000.00		167'077.71
<b>1110.43</b>	<b>Revenus d'exploitation</b>						
1110.4309.00	Autres revenus d'exploitation		2'596.85		500.00		922.00
<b>1110.43</b>	<b>TOTAL Revenus d'exploitation</b>		2'596.85		500.00		922.00
<b>1110.46</b>	<b>Revenus de transferts</b>						
1110.4632.00	Participation intercommunale police		73'000.00		73'000.00		50'269.25
<b>1110.46</b>	<b>TOTAL Revenus de transferts</b>		73'000.00		73'000.00		50'269.25
<b>111</b>	<b>TOTAL Police</b>	1'305'425.40	216'224.22	1'307'000.00	208'500.00	1'400'457.69	218'268.96
<b>11</b>	<b>TOTAL Sécurité publique</b>	1'305'425.40	216'224.22	1'307'000.00	208'500.00	1'400'457.69	218'268.96

<b>Comptes de Fonctionnement</b>		<b>Comptes Charges</b>	<b>2025 Revenus</b>	<b>Budget Charges</b>	<b>2025 Revenus</b>	<b>Comptes Charges</b>	<b>2024 Revenus</b>
<b>12</b>	<b>Justice</b>						
<b>120</b>	<b>Justice commune</b>						
<b>1200.30</b>	<b>Charges de personnel</b>						
1200.3000.00	Traitements des membres autorités et commissions	16'894.65		32'000.00		34'795.65	
1200.3050.00	Cotisations AVS,AC,AI,APG et AC de l'employeur	882.55		2'000.00		1'921.81	
1200.3052.00	Cotisations employeur aux caisses de pension	-64.90		1'000.00			
1200.3053.00	Cotisations employeur aux assurances-accidents	202.95		300.00		265.77	
1200.3054.00	Cotisations employeur caisse comp. allocs.fam.	377.55		1'000.00		967.32	
1200.3055.00	Cotisations employeur IJ maladies	19.80		300.00		339.26	
1200.3099.00	Autres charges de personnel					5'675.00	
<b>1200.30</b>	<b>TOTAL Charges de personnel</b>	<b>18'312.60</b>		<b>36'600.00</b>		<b>43'964.81</b>	
<b>1200.31</b>	<b>Charges de biens et srv et autres charges expl.</b>						
1200.3199.00	Autres charges d'exploitation	105.00		500.00		105.00	
<b>1200.31</b>	<b>TOTAL Charges de biens et srv et autres charges ex</b>	<b>105.00</b>		<b>500.00</b>		<b>105.00</b>	
<b>1200.42</b>	<b>Taxes</b>						
1200.4210.00	Emoluments judiciaires				12'000.00		20'000.00
<b>1200.42</b>	<b>TOTAL Taxes</b>				<b>12'000.00</b>		<b>20'000.00</b>
<b>120</b>	<b>TOTAL Justice commune</b>	<b>18'417.60</b>		<b>37'100.00</b>	<b>12'000.00</b>	<b>44'069.81</b>	<b>20'000.00</b>

<b>Comptes de Fonctionnement</b>		<b>Comptes Charges</b>	<b>2025 Revenus</b>	<b>Budget Charges</b>	<b>2025 Revenus</b>	<b>Comptes Charges</b>	<b>2024 Revenus</b>
<b>121</b>	<b>Justice district</b>						
<b>1210.36</b>	<b>Charges de transfert</b>						
1210.3631.00	Particip.aux frais du tribunal de district	21'348.70		25'000.00		21'238.80	
<b>1210.36</b>	<b>TOTAL Charges de transfert</b>	21'348.70		25'000.00		21'238.80	
<b>121</b>	<b>TOTAL Justice district</b>	21'348.70		25'000.00		21'238.80	
<b>122</b>	<b>Autorité de Protection enfants et adultes</b>						
<b>1220</b>	<b>APEA</b>						
<b>1220.31</b>	<b>Charges de biens et srv et autres charges expl.</b>						
1220.3199.00	Autres charges d'exploitation					789.80	
<b>1220.31</b>	<b>TOTAL Charges de biens et srv et autres charges ex</b>					789.80	
<b>1220.36</b>	<b>Charges de transfert</b>						
1220.3631.00	Participation aux APEA	63'324.80		54'000.00		56'848.40	
<b>1220.36</b>	<b>TOTAL Charges de transfert</b>	63'324.80		54'000.00		56'848.40	
<b>1220.42</b>	<b>Taxes</b>						
1220.4260.00	Indemnités APG-CM-SUVA						4'054.90
<b>1220.42</b>	<b>TOTAL Taxes</b>						4'054.90
<b>1220</b>	<b>TOTAL APEA</b>	63'324.80		54'000.00		57'638.20	4'054.90
<b>1221</b>	<b>Service officiel de la curatelle (SOC)</b>						
<b>1221.30</b>	<b>Charges de personnel</b>						
1221.3010.00	Traitements du personnel Curatelles	192'299.45		151'100.00		203'793.25	

<b>Comptes de Fonctionnement</b>		<b>Comptes</b>	<b>2025</b>	<b>Budget</b>	<b>2025</b>	<b>Comptes</b>	<b>2024</b>
		<b>Charges</b>	<b>Revenus</b>	<b>Charges</b>	<b>Revenus</b>	<b>Charges</b>	<b>Revenus</b>
1221.3050.00	Cotisations AVS,AC,AI,APG et AC de l'employeur	12'611.10		9'600.00		13'012.66	
1221.3052.00	Cotisations employeur aux caisses de pension	19'041.85		11'000.00		19'330.30	
1221.3053.00	Cotisations employeur aux assurances-accidents	1'806.50		2'000.00		2'456.97	
1221.3054.00	Cotisations employeur caisse comp. allocs.fam.	5'390.60		4'200.00		5'665.45	
1221.3055.00	Cotisations employeur IJ maladies	2'046.90		1'500.00		1'986.98	
1221.3090.00	Formation et perfectionnement	1'500.00		3'000.00		1'140.00	
1221.3099.00	Autres charges de personnel	368.30		500.00		660.95	
<b>1221.30</b>	<b>TOTAL Charges de personnel</b>	<b>235'064.70</b>		<b>182'900.00</b>		<b>248'046.56</b>	
<b>1221.31</b>	<b>Charges de biens et srv et autres charges expl.</b>						
1221.3110.00	Meubles et appareils de bureau			500.00			
1221.3130.00	Cotisations à des associations	400.00		400.00			
1221.3132.00	Frais judiciaires			500.00			
1221.3150.00	Entretien du mobilier et des appareils de bureau			500.00			
1221.3170.00	Frais de déplacement et autres frais	3'767.15		4'000.00		3'350.85	
1221.3199.00	Autres charges d'exploitation	2'854.90		3'500.00		3'536.62	
<b>1221.31</b>	<b>TOTAL Charges de biens et srv et autres charges ex</b>	<b>7'022.05</b>		<b>9'400.00</b>		<b>6'887.47</b>	
<b>1221.36</b>	<b>Charges de transfert</b>						
1221.3637.00	Mandats à charge de la commune	12'073.25		29'000.00		41'242.35	
<b>1221.36</b>	<b>TOTAL Charges de transfert</b>	<b>12'073.25</b>		<b>29'000.00</b>		<b>41'242.35</b>	
<b>1221.42</b>	<b>Taxes</b>						
1221.4210.00	Emoluments de la curatelle		96'845.00		59'000.00		123'445.55
<b>1221.42</b>	<b>TOTAL Taxes</b>		<b>96'845.00</b>		<b>59'000.00</b>		<b>123'445.55</b>
<b>1221</b>	<b>TOTAL Service officiel de la curatelle (SOC)</b>	<b>254'160.00</b>	<b>96'845.00</b>	<b>221'300.00</b>	<b>59'000.00</b>	<b>296'176.38</b>	<b>123'445.55</b>
<b>122</b>	<b>TOTAL Autorité de Protection enfants et adultes</b>	<b>317'484.80</b>	<b>96'845.00</b>	<b>275'300.00</b>	<b>59'000.00</b>	<b>353'814.58</b>	<b>127'500.45</b>

<b>Comptes de Fonctionnement</b>		<b>Comptes Charges</b>	<b>2025 Revenus</b>	<b>Budget Charges</b>	<b>2025 Revenus</b>	<b>Comptes Charges</b>	<b>2024 Revenus</b>
<b>129</b>	<b>Tribunal de police</b>						
<b>1290.30</b>	<b>Charges de personnel</b>						
1290.3000.00	Tribunal de police			10'000.00			
<b>1290.30</b>	<b>TOTAL Charges de personnel</b>			10'000.00			
<b>129</b>	<b>TOTAL Tribunal de police</b>			10'000.00			
<b>12</b>	<b>TOTAL Justice</b>	357'251.10	96'845.00	347'400.00	71'000.00	419'123.19	147'500.45
<b>14</b>	<b>Questions juridiques</b>						
<b>140</b>	<b>Cadastre et mensurations officielles</b>						
<b>1400.30</b>	<b>Charges de personnel</b>						
1400.3000.00	Commission du cadastre et des mensurations	1'560.00		4'000.00			
1400.3000.01	Commission de taxation	13'748.60		16'000.00		16'416.30	
1400.3010.00	Traitements du personnel du cadastre	236'211.90		240'700.00		255'391.90	
1400.3050.00	Cotisations AVS,AC,AI,APG et AC de l'employeur	16'495.45		15'600.00		17'603.39	
1400.3052.00	Cotisations employeur aux caisses de pension	22'366.40		22'000.00		21'820.94	
1400.3053.00	Cotisations employeur aux assurances-accidents	2'021.80		2'700.00		2'948.21	
1400.3054.00	Cotisations employeur caisse comp. allocs.fam.	6'609.75		7'000.00		7'556.27	
1400.3055.00	Cotisations employeur IJ maladies	2'093.00		2'000.00		2'109.23	
1400.3090.00	Formation et perfectionnement	5'600.00		500.00			
<b>1400.30</b>	<b>TOTAL Charges de personnel</b>	306'706.90		310'500.00		323'846.24	
<b>1400.31</b>	<b>Charges de biens et srv et autres charges expl.</b>						
1400.3130.00	Prestations de service effectués par des tiers			10'000.00			
1400.3132.00	Frais de conservation de l'ancien cadastre					118'434.35	
1400.3132.01	Mutations techniques	4'165.95		8'000.00		3'490.35	
1400.3132.02	Conservation bâtiments bureau et terrain	125'655.45		130'000.00		118'758.65	
1400.3170.00	Frais de déplacement et autres frais	2'772.15		2'000.00		725.10	

<b>Comptes de Fonctionnement</b>		<b>Comptes Charges</b>	<b>2025 Revenus</b>	<b>Budget Charges</b>	<b>2025 Revenus</b>	<b>Comptes Charges</b>	<b>2024 Revenus</b>
1400.3199.00	Autres charges d'exploitation	31.50		500.00			
<b>1400.31</b>	<b>TOTAL Charges de biens et srv et autres charges ex</b>	132'625.05		150'500.00		241'408.45	
<b>1400.42</b>	<b>Taxes</b>						
1400.4210.00	Emoluments du cadastre		83'003.15		90'000.00		76'881.60
1400.4260.00	Indemnités APG-CM-SUVA						7'820.20
<b>1400.42</b>	<b>TOTAL Taxes</b>		83'003.15		90'000.00		84'701.80
<b>140</b>	<b>TOTAL Cadastre et mensurations officielles</b>	439'331.95	83'003.15	461'000.00	90'000.00	565'254.69	84'701.80
<b>141</b>	<b>Police de l'habitant et bureau des étrangers</b>						
<b>1410.31</b>	<b>Charges de biens et srv et autres charges expl.</b>						
1410.3101.00	Part. cant. aux permis et documents d'identités	56'047.20		65'000.00		59'728.45	
1410.3199.00	Autres charges d'exploitation			500.00			
<b>1410.31</b>	<b>TOTAL Charges de biens et srv et autres charges ex</b>	56'047.20		65'500.00		59'728.45	
<b>1410.42</b>	<b>Taxes</b>						
1410.4210.00	Demande de naturalisation		6'900.00		5'000.00		4'900.00
1410.4210.01	Emoluments habitants et étrangers		111'399.60		125'000.00		121'001.80
<b>1410.42</b>	<b>TOTAL Taxes</b>		118'299.60		130'000.00		125'901.80

<b>Comptes de Fonctionnement</b>		<b>Comptes</b>	<b>2025</b>	<b>Budget</b>	<b>2025</b>	<b>Comptes</b>	<b>2024</b>
		<b>Charges</b>	<b>Revenus</b>	<b>Charges</b>	<b>Revenus</b>	<b>Charges</b>	<b>Revenus</b>
<b>1410.43</b>	<b>Revenus d'exploitation</b>						
1410.4309.00	Autres revenus d'exploitation				500.00		
<b>1410.43</b>	<b>TOTAL Revenus d'exploitation</b>				500.00		
<b>141</b>	<b>TOTAL Police de l'habitant et bureau des étrangers</b>	56'047.20	118'299.60	65'500.00	130'500.00	59'728.45	125'901.80
<b>14</b>	<b>TOTAL Questions juridiques</b>	495'379.15	201'302.75	526'500.00	220'500.00	624'983.14	210'603.60
<b>15</b>	<b>Service du feu</b>						
<b>150</b>	<b>Service du feu Commune de Nendaz</b>						
<b>1500.30</b>	<b>Charges de personnel</b>						
1500.3010.00	Traitements du personnel service sécurité	213'354.70		207'000.00		211'447.25	
1500.3010.01	Traitements du personnel pour manifestations			1'500.00			
1500.3010.02	Soldes interventions feu	36'932.50		35'000.00		32'391.35	
1500.3050.00	Cotisations AVS,AC,AI,APG et AC de l'employeur	13'843.20		12'500.00		11'835.51	
1500.3052.00	Cotisations employeur aux caisses de pension	17'373.10		14'000.00		16'609.81	
1500.3053.00	Cotisations employeur aux assurances-accidents	1'982.05		2'400.00		2'111.81	
1500.3054.00	Cotisations employeur caisse comp. allocs.fam.	5'920.60		6'800.00		6'778.71	
1500.3055.00	Cotisations employeur IJ maladies	1'793.00		2'000.00		1'892.19	
1500.3090.00	Formation et perfectionnement	3'476.60		7'000.00		14'674.00	
1500.3099.00	Autres charges de personnel	585.00		1'500.00			
<b>1500.30</b>	<b>TOTAL Charges de personnel</b>	295'260.75		289'700.00		297'740.63	
<b>1500.31</b>	<b>Charges de biens et srv et autres charges expl.</b>						
1500.3110.00	Meubles et appareils de bureau	4'880.40		25'000.00		16'096.75	
1500.3110.01	Meubles et équipements caserne provisoire Bleusy	143'431.63					
1500.3130.01	Frais programme informatique					1'959.05	
1500.3132.00	Contrats d'assistance Air-Glacières	8'323.70		8'300.00		8'323.70	
1500.3143.00	Entretien des bornes hydrantes	40'883.75		16'000.00		32'153.25	
1500.3144.00	Entretien du local du feu	1'817.05		8'000.00		5'910.65	
1500.3170.00	Frais de déplacement et autres frais	5'197.15		2'000.00		6'218.00	
1500.3199.00	Autres charges d'exploitation	9'094.45		3'000.00		1'419.04	

<b>Comptes de Fonctionnement</b>		<b>Comptes Charges</b>	<b>2025 Revenus</b>	<b>Budget Charges</b>	<b>2025 Revenus</b>	<b>Comptes Charges</b>	<b>2024 Revenus</b>
1500.3199.01	Frais de réalisation de concepts sécurité feu			20'000.00		11'534.70	
<b>1500.31</b>	<b>TOTAL Charges de biens et srv et autres charges ex</b>	213'628.13		82'300.00		83'615.14	
<b>1500.36</b>	<b>Charges de transfert</b>						
1500.3635.00	Subventions pour achat tubes à clé	4'320.90		1'000.00		245.00	
<b>1500.36</b>	<b>TOTAL Charges de transfert</b>	4'320.90		1'000.00		245.00	
<b>1500.42</b>	<b>Taxes</b>						
1500.4200.00	Taxes d'exemptions du service du feu		104'357.55		100'000.00		100'739.40
1500.4260.00	Indemnités APG-CM-SUVA						6'266.70
1500.4260.01	Remboursement assurances		874.00				
1500.4260.02	Remboursement de tiers aux sinistres feu		17'066.50		9'000.00		11'206.85
<b>1500.42</b>	<b>TOTAL Taxes</b>		122'298.05		109'000.00		118'212.95
<b>1500.43</b>	<b>Revenus d'exploitation</b>						
1500.4309.00	Autres revenus d'exploitation		1'889.40				
<b>1500.43</b>	<b>TOTAL Revenus d'exploitation</b>		1'889.40				
<b>1500.44</b>	<b>Revenus financiers</b>						
1500.4480.00	Location du local du feu à Haute-Nendaz		13'500.00		12'000.00		12'500.00
1500.4480.01	Location des locaux au CSI		83'600.00		83'600.00		83'600.00
<b>1500.44</b>	<b>TOTAL Revenus financiers</b>		97'100.00		95'600.00		96'100.00
<b>1500.46</b>	<b>Revenus de transfert</b>						
1500.4631.00	Particip. du canton aux frais de concepts				13'000.00		7'497.55
1500.4631.01	Subventions cantonales au bornes hydrantes		13'350.00				54'075.45
1500.4632.00	Particip. intercommunale gestion CSI		5'000.00		5'000.00		5'000.00
1500.4632.01	Particip. intercommunale frais de sinistres feu		1'459.50		2'000.00		785.00

<b>Comptes de Fonctionnement</b>		<b>Comptes</b>	<b>2025</b>	<b>Budget</b>	<b>2025</b>	<b>Comptes</b>	<b>2024</b>
		<b>Charges</b>	<b>Revenus</b>	<b>Charges</b>	<b>Revenus</b>	<b>Charges</b>	<b>Revenus</b>
1500.4632.02	Particip. intercommunale frais de concepts				4'500.00		1'029.45
<b>1500.46</b>	<b>TOTAL Revenus de transfert</b>		19'809.50		24'500.00		68'387.45
<b>150</b>	<b>TOTAL Service du feu Commune de Nendaz</b>	513'209.78	241'096.95	373'000.00	229'100.00	381'600.77	282'700.40
<b>151</b>	<b>Police du feu CSI Printse</b>						
<b>1510.30</b>	<b>Charges de personnel</b>						
1510.3000.00	Commission intercommunale CSI Printse			800.00			
1510.3010.00	Traitements du personnel CSI Printse	139'762.70		131'900.00		135'746.50	
1510.3010.01	Traitements du personnel Etat-major feu	5'530.00		7'800.00		6'433.65	
1510.3010.02	Traitement des soldes CSI Printse			1.00			
1510.3010.0201	Soldes des cours annuels avec repas	27'473.25		20'999.00		18'684.11	
1510.3010.0202	Soldes cours protection de la respiration	7'884.00		7'000.00		5'836.00	
1510.3010.0203	Soldes cours spécialistes tonne-pompe motopompe	46'013.70		37'000.00		37'297.25	
1510.3010.0204	Soldes cours cantonaux ER - officier	9'720.00		10'500.00		13'348.00	
1510.3010.0205	Soldes cours de cadre régional			2'000.00			
1510.3010.0206	Soldes service de piquet	54'431.05		54'000.00		55'650.00	
1510.3010.0207	Soldes pompiers CSI manifestations régionales	862.50		2'000.00		1'470.00	
1510.3050.00	Cotisations AVS,AC,AI,APG et AC de l'employeur	9'149.25		9'000.00		8'535.30	
1510.3052.00	Cotisations employeur aux caisses de pension	12'245.75		12'100.00		11'571.50	
1510.3053.00	Cotisations employeur aux assurances-accidents	655.90		1'000.00		-6.79	
1510.3054.00	Cotisations employeur caisse comp. allocs.fam.	3'911.80		3'600.00		3'952.61	
1510.3055.00	Cotisations employeur IJ maladies	1'125.50		1'100.00		1'103.32	
1510.3090.00	Formation et perfectionnement	4'842.74		10'100.00		3'870.00	
1510.3099.00	Autres charges de personnel	3'209.53		5'000.00		2'825.60	
<b>1510.30</b>	<b>TOTAL Charges de personnel</b>	<b>326'817.67</b>		<b>315'900.00</b>		<b>306'317.05</b>	
<b>1510.31</b>	<b>Charges de biens et srv et autres charges expl.</b>						
1510.3101.00	Carburant	9'396.11		9'000.00		8'996.95	
1510.3110.00	Meubles et appareils de bureau	859.20		28'000.00		1'583.30	
1510.3111.00	Matériel et équipement	87'690.77		85'000.00		89'248.24	
1510.3120.00	Chauffage /éclairage des locaux du feu	10'027.50		9'000.00		14'835.80	
1510.3130.00	Frais de téléphone			1'200.00			
1510.3130.01	Frais et taxe de de radio	6'918.27		12'600.00		36'742.06	
1510.3130.02	Prestations de tiers pour interventions			2'000.00		1'472.35	

<b>Comptes de Fonctionnement</b>		<b>Comptes</b>	<b>2025</b>	<b>Budget</b>	<b>2025</b>	<b>Comptes</b>	<b>2024</b>
		<b>Charges</b>	<b>Revenus</b>	<b>Charges</b>	<b>Revenus</b>	<b>Charges</b>	<b>Revenus</b>
1510.3134.01	Assurances chose et RC véhicules	15'664.01		15'000.00		13'475.35	
1510.3138.00	Frais de cours	9'336.45		5'000.00		8'944.80	
1510.3138.01	Section jeunes sapeurs pompiers Printse	10'846.70		10'000.00		4'663.30	
1510.3151.00	Entretien des équipements et du matériel	14'144.87		9'000.00		21'731.42	
1510.3151.01	Entretien des véhicules			1.00			
1510.3151.0101	Frais d'entretien VS 241'292	7'113.30		3'499.00		3'385.55	
1510.3151.0102	Frais d'entretien VS 848	4'504.10		4'000.00		227.00	
1510.3151.0103	Frais d'entretien tonne pompe VS 10'600	7'117.25		3'500.00		462.05	
1510.3151.0104	Frais d'entretien du Nissan VS 411'382	2'156.20		3'500.00		18'277.05	
1510.3151.0105	Frais d'entretien Tonne-P TP MB ATEGO VS 11'536	5'543.55		6'000.00		3'535.75	
1510.3151.0106	Frais d'entretien camion Echelle VS 12'553	11'426.90		7'000.00		7'292.25	
1510.3151.0107	Frais d'entretien Ford Transit Veysonnaz VS10399	1'695.73		1'000.00		227.00	
1510.3151.0108	Frais d'entretien VSR MB Sprinter 519 VS 12'453	5'303.85		3'000.00		964.05	
1510.3151.0109	Frais d'entretien Ford Ranger VS 574280	1'341.05		1'800.00			
1510.3159.00	Entretien des armoires du feu dans les villages			1'000.00			
1510.3160.00	Loyers	112'560.00		193'300.00		95'510.00	
1510.3170.00	Frais de déplacement et autres frais	5'200.50		3'000.00		4'589.40	
1510.3199.00	Autres charges d'exploitation	17'986.64		15'500.00		17'809.49	
<b>1510.31</b>	<b>TOTAL Charges de biens et srv et autres charges ex</b>	<b>346'832.95</b>		<b>431'900.00</b>		<b>353'973.16</b>	
<b>1510.36</b>	<b>Charges de transfert</b>						
1510.3611.01	Frais d'exploitation Polycom	2'928.00		1'750.00		3'048.00	
1510.3636.00	Cotisations à des associations	1'871.35		750.00		753.00	
<b>1510.36</b>	<b>TOTAL Charges de transfert</b>	<b>4'799.35</b>		<b>2'500.00</b>		<b>3'801.00</b>	
<b>1510.43</b>	<b>Revenus d'exploitation</b>						
1510.4309.00	Autres revenus d'exploitation						546.00
<b>1510.43</b>	<b>TOTAL Revenus d'exploitation</b>						<b>546.00</b>
<b>1510.46</b>	<b>Revenus de transfert</b>						
1510.4631.00	Subventions matériel et équipement CSI		57'682.50		40'000.00		56'666.95

<b>Comptes de Fonctionnement</b>		<b>Comptes Charges</b>	<b>2025 Revenus</b>	<b>Budget Charges</b>	<b>2025 Revenus</b>	<b>Comptes Charges</b>	<b>2024 Revenus</b>
1510.4632.00	Particip. intercommunale		74'821.30		110'800.00		72'809.35
<b>1510.46</b>	<b>TOTAL Revenus de transfert</b>		132'503.80		150'800.00		129'476.30
<b>151</b>	<b>TOTAL Police du feu CSI Printse</b>	678'449.97	132'503.80	750'300.00	150'800.00	664'091.21	130'022.30
<b>15</b>	<b>TOTAL Service du feu</b>	1'191'659.75	373'600.75	1'123'300.00	379'900.00	1'045'691.98	412'722.70
<b>16</b>	<b>Défense</b>						
<b>161</b>	<b>Défense militaire</b>						
<b>1610.31</b>	<b>Charges de biens et srv et autres charges expl.</b>						
1610.3144.00	Entretien du stand de tir			5'000.00		582.65	
<b>1610.31</b>	<b>TOTAL Charges de biens et srv et autres charges ex</b>			5'000.00		582.65	
<b>161</b>	<b>TOTAL Défense militaire</b>			5'000.00		582.65	
<b>162</b>	<b>Protection civile</b>						
<b>1620.31</b>	<b>Charges de biens et srv et autres charges expl.</b>						
1620.3120.00	Chauffage et éclairage des abris	1'887.05		2'000.00		2'268.00	
1620.3130.01	Gestion des alarmes	1'817.65		1'500.00		1'164.30	
1620.3144.00	Entretien des abris			3'000.00		19'360.45	
1620.3150.00	Entretien du mobilier et des appareils de bureau			500.00			
1620.3151.00	Entretien des équipements et du matériel			500.00			
1620.3199.00	Autres charges d'exploitation	291.85		5'000.00		389.15	
<b>1620.31</b>	<b>TOTAL Charges de biens et srv et autres charges ex</b>	3'996.55		12'500.00		23'181.90	

<b>Comptes de Fonctionnement</b>		<b>Comptes Charges</b>	<b>2025 Revenus</b>	<b>Budget Charges</b>	<b>2025 Revenus</b>	<b>Comptes Charges</b>	<b>2024 Revenus</b>
<b>1620.33</b>	<b>Amortissements du patrimoine administratif</b>						
1620.3300.40	Amortissements locaux et abris	214'575.75		320'300.00		241'744.60	
<b>1620.33</b>	<b>TOTAL Amortissements du patrimoine administratif</b>	214'575.75		320'300.00		241'744.60	
<b>1620.36</b>	<b>Charges de transfert</b>						
1620.3611.00	E-alarme EMCR	1'512.00		1'600.00		1'344.00	
<b>1620.36</b>	<b>TOTAL Charges de transfert</b>	1'512.00		1'600.00		1'344.00	
<b>1620.45</b>	<b>Prélèvements sur les financements spéciaux</b>						
1620.4500.00	Prélèvement au fonds abri PCi		8'131.50				17'444.25
<b>1620.45</b>	<b>TOTAL Prélèvements sur les financements spéciaux</b>		8'131.50				17'444.25
<b>162</b>	<b>TOTAL Protection civile</b>	220'084.30	8'131.50	334'400.00		266'270.50	17'444.25
<b>163</b>	<b>Etat major de conduite intercommunal</b>						
<b>1630.30</b>	<b>Charges de personnel</b>						
1630.3000.00	Indemnités EMCR	51'027.50		59'000.00		44'412.50	
1630.3090.00	Formation et perfectionnement	7'113.10		4'000.00		11'351.33	
<b>1630.30</b>	<b>TOTAL Charges de personnel</b>	58'140.60		63'000.00		55'763.83	
<b>1630.31</b>	<b>Charges de biens et srv et autres charges expl.</b>						
1630.3101.00	Matériel et équipement	4'546.52		5'000.00		5'272.55	
<b>1630.31</b>	<b>TOTAL Charges de biens et srv et autres charges ex</b>	4'546.52		5'000.00		5'272.55	

<b>Comptes de Fonctionnement</b>		<b>Comptes Charges</b>	<b>2025 Revenus</b>	<b>Budget Charges</b>	<b>2025 Revenus</b>	<b>Comptes Charges</b>	<b>2024 Revenus</b>
<b>1630.46</b>	<b>Revenus de transferts</b>						
1630.4632.00	Particip. intercommunale EMCR		6'748.25		6'000.00		21'411.60
<b>1630.46</b>	<b>TOTAL Revenus de transferts</b>		6'748.25		6'000.00		21'411.60
<b>163</b>	<b>TOTAL Etat major de conduite intercommunal</b>	62'687.12	6'748.25	68'000.00	6'000.00	61'036.38	21'411.60
<b>16</b>	<b>TOTAL Défense</b>	282'771.42	14'879.75	407'400.00	6'000.00	327'889.53	38'855.85
<b>1</b>	<b>TOTAL ORDRE ET SECURITE PUBLICS ,DEFENSE</b>	3'632'486.82	902'852.47	3'711'600.00	885'900.00	3'818'145.53	1'027'951.56

<b>Comptes de Fonctionnement</b>		<b>Comptes Charges</b>	<b>2025 Revenus</b>	<b>Budget Charges</b>	<b>2025 Revenus</b>	<b>Comptes Charges</b>	<b>2024 Revenus</b>
<b>2</b>	<b>FORMATION</b>						
<b>21</b>	<b>Scolarité obligatoire</b>						
<b>212</b>	<b>Ecole primaire</b>						
<b>2120.31</b>	<b>Charges de biens et srv et autres charges expl.</b>						
2120.3104.00	Matériel scolaire	177'351.93		136'000.00		185'938.56	
2120.3110.00	Meubles et appareils de bureau	26'633.50		6'000.00		8'653.45	
2120.3113.00	Matériel informatique	4'569.19		5'000.00		72'353.60	
2120.3130.00	Activités sportives et culturelles	116'830.27		114'000.00		82'932.75	
2120.3130.01	Frais et honoraires de tiers	3'973.35		2'000.00		7'279.80	
2120.3132.00	Frais aide pédagogique	2'018.25		2'000.00		1'619.55	
2120.3132.01	frais des activités de prévention	2'400.00		3'000.00		1'225.00	
2120.3160.00	Loyers salles scolaires	7'000.00		24'000.00		37'763.90	
2120.3199.00	Autres charges d'exploitation	1'851.85		4'300.00		5'780.42	
<b>2120.31</b>	<b>TOTAL Charges de biens et srv et autres charges ex</b>	<b>342'628.34</b>		<b>296'300.00</b>		<b>403'547.03</b>	
<b>2120.36</b>	<b>Charges de transfert</b>						
2120.3612.00	Participation écolages hors-commune	25'500.00		40'500.00		22'448.80	
2120.3631.00	Contributions traitement des enseignants primaires	2'641'164.80		2'203'000.00		2'216'801.20	
<b>2120.36</b>	<b>TOTAL Charges de transfert</b>	<b>2'666'664.80</b>		<b>2'243'500.00</b>		<b>2'239'250.00</b>	
<b>2120.39</b>	<b>Imputations internes</b>						
2120.3920.00	Loyer école de fey	120'000.00				120'000.00	
<b>2120.39</b>	<b>TOTAL Imputations internes</b>	<b>120'000.00</b>				<b>120'000.00</b>	
<b>2120.42</b>	<b>Taxes</b>						
2120.4260.01	Participations parents aide pédagogique				500.00		
<b>2120.42</b>	<b>TOTAL Taxes</b>				<b>500.00</b>		

<b>Comptes de Fonctionnement</b>		<b>Comptes Charges</b>	<b>2025 Revenus</b>	<b>Budget Charges</b>	<b>2025 Revenus</b>	<b>Comptes Charges</b>	<b>2024 Revenus</b>
<b>2120.43</b>	<b>Revenus d'exploitation</b>						
2120.4309.00	Autres revenus d'exploitation		48.00				422.40
<b>2120.43</b>	<b>TOTAL Revenus d'exploitation</b>		48.00				422.40
<b>2120.46</b>	<b>Revenus de transferts</b>						
2120.4612.01	Participation écolages commune de Sion		81'000.00		167'000.00		78'300.00
2120.4612.02	Participation écolages commune de Conthey						1'350.00
2120.4631.00	Subventions pour les locaux scolaires loués		3'564.00		3'500.00		3'564.00
2120.4631.01	Subventions aux fournitures scolaires		40'670.00		55'000.00		52'650.00
2120.4631.02	Subventions au matériel scolaire		107.75		1'000.00		940.00
2120.4631.03	Subventions au activités sportives		39'761.25		35'000.00		
<b>2120.46</b>	<b>TOTAL Revenus de transferts</b>		165'103.00		261'500.00		136'804.00
<b>212</b>	<b>TOTAL Ecole primaire</b>	3'129'293.14	165'151.00	2'539'800.00	262'000.00	2'762'797.03	137'226.40
<b>213</b>	<b>Cycle d'orientation</b>						
<b>2130.31</b>	<b>Charges de biens et srv et autres charges expl.</b>						
2130.3104.00	Matériel scolaire	88'734.75		80'000.00		92'126.06	
2130.3110.00	Meubles et appareils de bureau	963.25		5'000.00		7'065.84	
2130.3113.01	Matériel et frais informatiques	2'708.59		18'000.00		17'122.15	
2130.3130.00	Frais Cantine CO	16'706.90		20'000.00		23'276.94	
2130.3151.03	Entretien machines, et engins de gym CO	1'138.60		2'000.00		4'415.00	
2130.3171.00	Activités sportives scolaires et culturelles	36'610.50		55'500.00		32'697.76	
2130.3199.00	Autres charges d'exploitation	13'471.50		6'000.00		5'661.87	
<b>2130.31</b>	<b>TOTAL Charges de biens et srv et autres charges ex</b>	160'334.09		186'500.00		182'365.62	
<b>2130.36</b>	<b>Charges de transfert</b>						
2130.3612.00	Participation écolages hors-commune	38'461.05		32'000.00		41'727.40	
2130.3631.00	Contributions traitement du CO	544'857.60		691'000.00		692'835.60	
<b>2130.36</b>	<b>TOTAL Charges de transfert</b>	583'318.65		723'000.00		734'563.00	

<b>Comptes de Fonctionnement</b>		<b>Comptes Charges</b>	<b>2025 Revenus</b>	<b>Budget Charges</b>	<b>2025 Revenus</b>	<b>Comptes Charges</b>	<b>2024 Revenus</b>
<b>2130.42</b>	<b>Taxes</b>						
2130.4260.01	Participation des parents au repas CO		16'915.00		23'000.00		27'016.50
<b>2130.42</b>	<b>TOTAL Taxes</b>		16'915.00		23'000.00		27'016.50
<b>2130.43</b>	<b>Revenus d'exploitation</b>						
2130.4309.00	Autres revenus d'exploitation		200.00		500.00		2'456.74
2130.4309.01	Participation aux frais activ. sport et culture				10'000.00		1'958.00
<b>2130.43</b>	<b>TOTAL Revenus d'exploitation</b>		200.00		10'500.00		4'414.74
<b>2130.46</b>	<b>Revenus de transferts</b>						
2130.4612.00	Participation écolages commune de Sion		64'500.00		57'600.00		64'500.00
2130.4612.01	Participation écolages commune de Veysonnaz		24'000.00		86'400.00		33'000.00
2130.4631.00	subvention pour le matériel scolaire		-209.50		1'000.00		595.00
2130.4631.01	Subventions aux fournitures scolaires		10'220.00		15'000.00		14'760.00
2130.4631.03	Subventions aux activités sportives		14'211.04		14'000.00		59'420.10
<b>2130.46</b>	<b>TOTAL Revenus de transferts</b>		112'721.54		174'000.00		172'275.10
<b>213</b>	<b>TOTAL Cycle d'orientation</b>	743'652.74	129'836.54	909'500.00	207'500.00	916'928.62	203'706.34
<b>217</b>	<b>Bâtiments scolaires</b>						
<b>2170</b>	<b>Bâtiments scolaires</b>						
<b>2170.30</b>	<b>Charges de personnel</b>						
2170.3010.00	Traitements du personnel concierges des écoles	381'718.05		438'000.00		382'042.80	
2170.3050.00	Cotisations AVS,AC,AI,APG et AC de l'employeur	24'438.45		28'000.00		18'509.89	
2170.3052.00	Cotisations employeur aux caisses de pension	28'847.25		26'000.00		24'338.30	
2170.3053.00	Cotisations employeur aux assurances-accidents	4'815.20		4'800.00		7'395.35	
2170.3054.00	Cotisations employeur caisse comp. allocs.fam.	9'878.95		12'000.00		10'620.79	
2170.3055.00	Cotisations employeur IJ maladies	3'491.80		4'800.00		3'724.92	
2170.3090.00	Formation et perfectionnement			3'000.00			

<b>Comptes de Fonctionnement</b>		<b>Comptes</b>	<b>2025</b>	<b>Budget</b>	<b>2025</b>	<b>Comptes</b>	<b>2024</b>
		<b>Charges</b>	<b>Revenus</b>	<b>Charges</b>	<b>Revenus</b>	<b>Charges</b>	<b>Revenus</b>
2170.3099.00	Autres charges de personnel	1'424.05		1'000.00			
<b>2170.30</b>	<b>TOTAL Charges de personnel</b>	<b>454'613.75</b>		<b>517'600.00</b>		<b>446'632.05</b>	
<b>2170.31</b>	<b>Charges de biens et srv et autres charges expl.</b>						
2170.3101.00	Matériel d'entretien	53'016.00		48'000.00		55'550.20	
2170.3101.01	Carburant	2'217.68		2'200.00		2'582.25	
2170.3111.00	Matériel et équipement	16'501.20		15'000.00		8'570.94	
2170.3111.01	Achat matériel et engins de gymnastiques primaires			5'000.00		14'463.85	
2170.3111.02	Achat matériel et engins de gymnastiques du CO			1'500.00			
2170.3120.01	Frais de chauffage et éclairage des bâtiments			1.00			
2170.3120.0101	Ecole de Haute - Nendaz	11'454.55		13'999.00		13'353.75	
2170.3120.0102	Ecole du Praplan	182.05		500.00		156.05	
2170.3120.0103	Pavillons Haute-Nendaz	5'297.00		8'000.00		6'237.30	
2170.3120.0104	Centre la Biolette	67'704.60		100'000.00		72'348.65	
2170.3120.0105	Cycle d'Orientation	59'597.30		61'000.00		56'607.15	
2170.3120.0106	Ecole de Brignon	10'009.45		15'000.00		11'657.40	
2170.3120.0107	Ecole de Baar	6'003.60		10'000.00		7'570.20	
2170.3120.0108	Ecole de Fey	16'545.75		19'000.00		10'496.40	
2170.3120.0109	Ecole d'Aproz	16'004.15		14'000.00		14'657.40	
2170.3120.0110	La Cure Haute-Nendaz	4'651.25		2'000.00		3'845.90	
2170.3120.0111	Salle de Gym Haute-Nendaz	12'557.75		13'000.00		12'466.50	
2170.3134.00	Assurances chose et RC scolaires	31'960.28		30'000.00		31'862.40	
2170.3134.01	Assurances chose et RC véhicules	3'305.36		3'300.00		2'845.73	
2170.3144.01	Entretien des bâtiments scolaires			1.00			
2170.3144.0101	Ecole de Haute - Nendaz	31'634.17		31'099.00		42'671.75	
2170.3144.0102	Ecole du Praplan	6'201.56		6'000.00		2'790.83	
2170.3144.0103	Pavillons Haute-Nendaz	11'867.60		13'500.00		728.10	
2170.3144.0104	Centre la Biolette	65'834.34		69'400.00		61'342.10	
2170.3144.0105	Cycle d'Orientation	49'105.29		67'700.00		45'611.58	
2170.3144.0106	Ecole de Brignon	1'343.25		5'000.00		1'828.70	
2170.3144.0107	Ecole de Baar	23'264.74		21'700.00		2'781.90	
2170.3144.0108	Ecole de Fey	19'116.17		15'700.00		23'356.95	
2170.3144.0109	Ecole d'Aproz	48'903.47		34'600.00		40'151.78	
2170.3144.0110	La Cure Haute-Nendaz	3'733.70		1'000.00		376.35	
2170.3144.0111	Salle de Gym Haute-Nendaz	16'145.96		18'000.00		33'640.47	
2170.3151.01	Frais d'entretien des véhicules	657.50		1.00			
2170.3151.0101	Frais d'entretien VS 23'732	512.45		1'799.00		1'668.55	
2170.3151.0102	Frais d'entretien VS 109'251	559.95		1'500.00		1'634.50	
2170.3151.0103	Frais d'entretien Vitto VS 458'115	2'635.50		3'000.00		3'958.70	

<b>Comptes de Fonctionnement</b>		<b>Comptes</b>	<b>2025</b>	<b>Budget</b>	<b>2025</b>	<b>Comptes</b>	<b>2024</b>
		<b>Charges</b>	<b>Revenus</b>	<b>Charges</b>	<b>Revenus</b>	<b>Charges</b>	<b>Revenus</b>
2170.3151.02	Entretien machines, engins de gym primaires	9'528.90		7'000.00		3'331.40	
2170.3170.00	Frais de déplacement et autres frais	570.00		1'500.00		786.00	
2170.3199.00	Autres charges d'exploitation	604.93				4'881.95	
<b>2170.31</b>	<b>TOTAL Charges de biens et srv et autres charges ex</b>	<b>609'227.45</b>		<b>660'000.00</b>		<b>596'813.68</b>	
<b>2170.33</b>	<b>Amortissements du patrimoine administratif</b>						
2170.3300.40	Amortissements des bâtiments	706'785.91		781'300.00		696'325.12	
<b>2170.33</b>	<b>TOTAL Amortissements du patrimoine administratif</b>	<b>706'785.91</b>		<b>781'300.00</b>		<b>696'325.12</b>	
<b>2170.42</b>	<b>Taxes</b>						
2170.4260.00	Indemnités APG-CM-SUVA		6'729.00				20'900.90
2170.4260.01	Refacturation EMS Foyer chauffage et produits		25'280.00		33'000.00		25'070.30
2170.4260.02	Refacturation Paroisse conciergerie et frais		15'448.65		11'000.00		11'101.75
2170.4260.03	Refacturation CMS conciergerie et frais		328.50		500.00		367.00
2170.4260.04	Refacturation des frais au foyer St-Jacques				500.00		171.50
<b>2170.42</b>	<b>TOTAL Taxes</b>		<b>47'786.15</b>		<b>45'000.00</b>		<b>57'611.45</b>
<b>2170.43</b>	<b>Revenus d'exploitation</b>						
2170.4309.00	Autres revenus d'exploitation						4'269.40
<b>2170.43</b>	<b>TOTAL Revenus d'exploitation</b>						<b>4'269.40</b>
<b>2170.44</b>	<b>Revenus financiers</b>						
2170.4470.01	Locations des bâtiments scolaires		7'975.10		15'200.00		13'671.60
<b>2170.44</b>	<b>TOTAL Revenus financiers</b>		<b>7'975.10</b>		<b>15'200.00</b>		<b>13'671.60</b>
<b>2170</b>	<b>TOTAL Bâtiments scolaires</b>	<b>1'770'627.11</b>	<b>55'761.25</b>	<b>1'958'900.00</b>	<b>60'200.00</b>	<b>1'739'770.85</b>	<b>75'552.45</b>
<b>217</b>	<b>TOTAL Bâtiments scolaires</b>	<b>1'770'627.11</b>	<b>55'761.25</b>	<b>1'958'900.00</b>	<b>60'200.00</b>	<b>1'739'770.85</b>	<b>75'552.45</b>

<b>Comptes de Fonctionnement</b>		<b>Comptes Charges</b>	<b>2025 Revenus</b>	<b>Budget Charges</b>	<b>2025 Revenus</b>	<b>Comptes Charges</b>	<b>2024 Revenus</b>
<b>219</b>	<b>Direction, commission et admin. écoles</b>						
<b>2190.30</b>	<b>Charges de personnel</b>						
2190.3000.00	Commission scolaire	9'737.65		15'500.00		14'364.35	
2190.3010.00	Traitements du personnel des écoles	202'486.75		105'700.00		279'076.80	
2190.3050.00	Cotisations AVS,AC,AI,APG et AC de l'employeur	11'434.15		6'700.00		17'680.01	
2190.3052.00	Cotisations employeur aux caisses de pension	11'491.05		20'000.00		36'217.90	
2190.3053.00	Cotisations employeur aux assurances-accidents	1'473.00		1'400.00		3'140.59	
2190.3054.00	Cotisations employeur caisse comp. allocs.fam.	4'890.55		3'000.00		8'157.66	
2190.3055.00	Cotisations employeur IJ maladies	1'946.55		1'000.00		2'569.08	
2190.3090.00	Formation et perfectionnement	14'408.45		500.00			
2190.3099.00	Autres charges de personnel	5'588.20		1'000.00		600.00	
<b>2190.30</b>	<b>TOTAL Charges de personnel</b>	<b>263'456.35</b>		<b>154'800.00</b>		<b>361'806.39</b>	
<b>2190.31</b>	<b>Charges de biens et srv et autres charges expl.</b>						
2190.3110.00	Meubles et appareils de bureau			5'000.00			
2190.3130.00	Education routiere	8'513.40		1'000.00			
2190.3130.01	Transports des élèves	1'027'081.25		890'000.00		927'097.40	
2190.3134.00	Assurance accidents des élèves	8'296.00		8'300.00		8'296.00	
2190.3170.00	Frais de déplacement et autres frais	2'637.65		1'000.00		6'384.30	
2190.3199.00	Autres charges d'exploitation	396.00		500.00			
<b>2190.31</b>	<b>TOTAL Charges de biens et srv et autres charges ex</b>	<b>1'046'924.30</b>		<b>905'800.00</b>		<b>941'777.70</b>	
<b>2190.36</b>	<b>Charges de transfert</b>						
2190.3631.00	Contributions traitement direction école	416'608.45		466'000.00		146'268.40	
<b>2190.36</b>	<b>TOTAL Charges de transfert</b>	<b>416'608.45</b>		<b>466'000.00</b>		<b>146'268.40</b>	
<b>2190.42</b>	<b>Taxes</b>						
2190.4260.00	Indemnités APG-CM-SUVA		9'988.00				916.00
2190.4260.01	Particip. à la direction commune de Veysonnaz		19'666.50		32'000.00		18'962.90
2190.4260.02	Particip. à la direction commune de Sion				21'000.00		
<b>2190.42</b>	<b>TOTAL Taxes</b>		<b>29'654.50</b>		<b>53'000.00</b>		<b>19'878.90</b>

<b>Comptes de Fonctionnement</b>		<b>Comptes Charges</b>	<b>2025 Revenus</b>	<b>Budget Charges</b>	<b>2025 Revenus</b>	<b>Comptes Charges</b>	<b>2024 Revenus</b>
<b>2190.46</b>	<b>Revenus de transferts</b>						
2190.4631.00	Subventions cantonales direction des écoles		63'158.55		100'000.00		32'048.65
<b>2190.46</b>	<b>TOTAL Revenus de transferts</b>		63'158.55		100'000.00		32'048.65
<b>219</b>	<b>TOTAL Direction, commission et admin. écoles</b>	1'726'989.10	92'813.05	1'526'600.00	153'000.00	1'449'852.49	51'927.55
<b>21</b>	<b>TOTAL Scolarité obligatoire</b>	7'370'562.09	443'561.84	6'934'800.00	682'700.00	6'869'348.99	468'412.74
<b>22</b>	<b>Ecoles spécialisées</b>						
<b>220</b>	<b>Ecoles spécialisées</b>						
<b>2200.36</b>	<b>Charges de transfert</b>						
2200.3631.00	Instituts spécialisés	1'173.35		1'400.00		532.20	
2200.3631.01	Participation frais des élèves en institutions	4'691.60		12'000.00		11'581.35	
2200.3631.02	Transport d'élèves en situation de handicap	62'680.98		61'400.00		85'559.49	
<b>2200.36</b>	<b>TOTAL Charges de transfert</b>	68'545.93		74'800.00		97'673.04	
<b>2200.46</b>	<b>Revenus de transferts</b>						
2200.4631.01	Subventions.cant. fournitures scolaires		2'560.00				270.00
<b>2200.46</b>	<b>TOTAL Revenus de transferts</b>		2'560.00				270.00
<b>220</b>	<b>TOTAL Ecoles spécialisées</b>	68'545.93	2'560.00	74'800.00		97'673.04	270.00
<b>22</b>	<b>TOTAL Ecoles spécialisées</b>	68'545.93	2'560.00	74'800.00		97'673.04	270.00

<b>Comptes de Fonctionnement</b>		<b>Comptes Charges</b>	<b>2025 Revenus</b>	<b>Budget Charges</b>	<b>2025 Revenus</b>	<b>Comptes Charges</b>	<b>2024 Revenus</b>
<b>23</b>	<b>Formation professionnelle initiale</b>						
<b>230</b>	<b>Formation professionnelle initiale</b>						
<b>2300.30</b>	<b>Charges de personnel</b>						
2300.3000.00	Commission format. prof.			2'000.00			
<b>2300.30</b>	<b>TOTAL Charges de personnel</b>			2'000.00			
<b>2300.31</b>	<b>Charges de biens et srv et autres charges expl.</b>						
2300.3199.00	Autres charges d'exploitation			1'000.00			
<b>2300.31</b>	<b>TOTAL Charges de biens et srv et autres charges ex</b>			1'000.00			
<b>2300.36</b>	<b>Charges de transfert</b>						
2300.3612.00	Participation écolages hors-commune	9'097.00		5'600.00		11'252.50	
2300.3632.00	Cours de soutien pour apprentis	3'143.35		2'000.00		2'588.25	
2300.3634.00	Participation frais de transport	57'810.40		55'000.00		55'356.50	
<b>2300.36</b>	<b>TOTAL Charges de transfert</b>	70'050.75		62'600.00		69'197.25	
<b>2300.46</b>	<b>Revenus de transferts</b>						
2300.4631.00	Participation du canton aux frais de transport		29'209.95		27'500.00		27'443.65
<b>2300.46</b>	<b>TOTAL Revenus de transferts</b>		29'209.95		27'500.00		27'443.65
<b>230</b>	<b>TOTAL Formation professionnelle initiale</b>	70'050.75	29'209.95	65'600.00	27'500.00	69'197.25	27'443.65
<b>23</b>	<b>TOTAL Formation professionnelle initiale</b>	70'050.75	29'209.95	65'600.00	27'500.00	69'197.25	27'443.65

<b>Comptes de Fonctionnement</b>		<b>Comptes Charges</b>	<b>2025 Revenus</b>	<b>Budget Charges</b>	<b>2025 Revenus</b>	<b>Comptes Charges</b>	<b>2024 Revenus</b>
<b>25</b>	<b>Ecole de formation générale</b>						
<b>251</b>	<b>Ecole secondaire du 2ème degré-ES commerce, collège</b>						
<b>2510.36</b>	<b>Charges de transfert</b>						
2510.3634.00	Participation aux frais de transport	69'754.00		55'000.00		65'500.45	
<b>2510.36</b>	<b>TOTAL Charges de transfert</b>	69'754.00		55'000.00		65'500.45	
<b>2510.46</b>	<b>Revenus de transferts</b>						
2510.4631.00	Participation du canton aux frais de transport		34'241.50		27'500.00		31'768.05
<b>2510.46</b>	<b>TOTAL Revenus de transferts</b>		34'241.50		27'500.00		31'768.05
<b>251</b>	<b>TOTAL Ecole secondaire du 2ème degré-ES commerce,c</b>	69'754.00	34'241.50	55'000.00	27'500.00	65'500.45	31'768.05
<b>25</b>	<b>TOTAL Ecole de formation générale</b>	69'754.00	34'241.50	55'000.00	27'500.00	65'500.45	31'768.05
<b>29</b>	<b>Autres tâches d'enseignement</b>						
<b>299</b>	<b>Formation., autres</b>						
<b>2990.36</b>	<b>Charges de transfert</b>						
2990.3632.00	Formation continue des adultes	1'964.50		2'000.00		1'937.10	

<b>Comptes de Fonctionnement</b>		<b>Comptes Charges</b>	<b>2025 Revenus</b>	<b>Budget Charges</b>	<b>2025 Revenus</b>	<b>Comptes Charges</b>	<b>2024 Revenus</b>
2990.3632.01	Subventions à l' Unipop Printse	5'000.00		5'000.00		5'000.00	
<b>2990.36</b>	<b>TOTAL Charges de transfert</b>	6'964.50		7'000.00		6'937.10	
<b>299</b>	<b>TOTAL Formation., autres</b>	6'964.50		7'000.00		6'937.10	
<b>29</b>	<b>TOTAL Autres tâches d'enseignement</b>	6'964.50		7'000.00		6'937.10	
<b>2</b>	<b>TOTAL FORMATION</b>	7'585'877.27	509'573.29	7'137'200.00	737'700.00	7'108'656.83	527'894.44

<b>Comptes de Fonctionnement</b>		<b>Comptes Charges</b>	<b>2025 Revenus</b>	<b>Budget Charges</b>	<b>2025 Revenus</b>	<b>Comptes Charges</b>	<b>2024 Revenus</b>
<b>3</b>	<b>CULTURE, SPORT ET LOISIRS EGLISES</b>						
<b>32</b>	<b>Culture, autres</b>						
<b>321</b>	<b>Bibliothèque</b>						
<b>3210.30</b>	<b>Charges de personnel</b>						
3210.3010.00	Traitements du personnel bibliothèque	142'145.75		139'000.00		144'215.15	
3210.3050.00	Cotisations AVS,AC,AI,APG et AC de l'employeur	8'961.35		8'800.00		8'800.47	
3210.3052.00	Cotisations employeur aux caisses de pension	12'262.95		12'200.00		12'011.38	
3210.3053.00	Cotisations employeur aux assurances-accidents	1'283.35		1'700.00		1'643.41	
3210.3054.00	Cotisations employeur caisse comp. allocs.fam.	3'831.20		3'800.00		4'009.18	
3210.3055.00	Cotisations employeur IJ maladies	1'454.95		1'100.00		1'406.10	
3210.3090.00	Formation et perfectionnement	3'150.00		1'000.00			
3210.3099.00	Autres charges de personnel	450.00				30.00	
<b>3210.30</b>	<b>TOTAL Charges de personnel</b>	<b>173'539.55</b>		<b>167'600.00</b>		<b>172'115.69</b>	
<b>3210.31</b>	<b>Charges de biens et srv et autres charges expl.</b>						
3210.3103.00	Achat de livres	28'584.20		25'000.00		30'454.56	
3210.3110.00	Meubles et appareils de bureau	8'226.55		13'500.00		12'756.86	
3210.3113.00	Matériel informatique	11'038.15		7'000.00		5'415.85	
3210.3130.00	Animations	1'288.60		2'000.00		577.50	
3210.3150.00	Entretien du mobilier et des appareils de bureau	68.30		4'000.00		93.90	
3210.3170.00	Frais de déplacement et autres frais	285.80		300.00		109.80	
3210.3199.00	Autres charges d'exploitation	941.65		600.00		355.10	
<b>3210.31</b>	<b>TOTAL Charges de biens et srv et autres charges ex</b>	<b>50'433.25</b>		<b>52'400.00</b>		<b>49'763.57</b>	
<b>3210.42</b>	<b>Taxes</b>						
3210.4260.00	Indemnités APG-CM-SUVA				1'000.00		2'801.40
<b>3210.42</b>	<b>TOTAL Taxes</b>				<b>1'000.00</b>		<b>2'801.40</b>

<b>Comptes de Fonctionnement</b>		<b>Comptes Charges</b>	<b>2025 Revenus</b>	<b>Budget Charges</b>	<b>2025 Revenus</b>	<b>Comptes Charges</b>	<b>2024 Revenus</b>
<b>3210.43</b>	<b>Revenus d'exploitation</b>						
3210.4309.00	Autres revenus d'exploitation		462.70		500.00		903.85
<b>3210.43</b>	<b>TOTAL Revenus d'exploitation</b>		462.70		500.00		903.85
<b>3210.46</b>	<b>Revenus de transferts</b>						
3210.4631.00	Subventions cantonales		16'137.00		20'000.00		17'102.00
<b>3210.46</b>	<b>TOTAL Revenus de transferts</b>		16'137.00		20'000.00		17'102.00
<b>321</b>	<b>TOTAL Bibliothèque</b>	223'972.80	16'599.70	220'000.00	21'500.00	221'879.26	20'807.25
<b>329</b>	<b>Culture, autres</b>						
<b>3290.30</b>	<b>Charges de personnel</b>						
3290.3000.00	Comm. sport, animation, culture, patrimoine	14'120.00		17'000.00		13'560.00	
3290.3050.00	Cotisations AVS,AC,AI,APG et AC de l'employeur	728.45		500.00		480.45	
3290.3052.00	Cotisations employeur aux caisses de pension	-54.25					
3290.3053.00	Cotisations employeur aux assurances-accidents	184.30		300.00		172.94	
3290.3054.00	Cotisations employeur caisse comp. allocs.fam.	311.60		300.00		376.97	
3290.3055.00	Cotisations employeur IJ maladies	1.00					
<b>3290.30</b>	<b>TOTAL Charges de personnel</b>	15'291.10		18'100.00		14'590.36	
<b>3290.31</b>	<b>Charges de biens et srv et autres charges expl.</b>						
3290.3130.02	Fête nouveaux citoyens et majorité civique	3'846.10		9'000.00		2'460.55	
3290.3170.00	Frais de déplacement et autres frais	2'000.00		2'000.00		2'000.00	
3290.3199.00	Autres charges d'exploitation	194.60		1'000.00			
3290.3199.01	Prestations internes nendaz sport	20'000.00		20'000.00			
<b>3290.31</b>	<b>TOTAL Charges de biens et srv et autres charges ex</b>	26'040.70		32'000.00		4'460.55	

<b>Comptes de Fonctionnement</b>		<b>Comptes Charges</b>	<b>2025 Revenus</b>	<b>Budget Charges</b>	<b>2025 Revenus</b>	<b>Comptes Charges</b>	<b>2024 Revenus</b>
<b>3290.33</b>	<b>Amortissements du patrimoine administratif</b>						
3290.3300.60	Amortissements comptables	120'543.70		82'000.00		102'473.48	
<b>3290.33</b>	<b>TOTAL Amortissements du patrimoine administratif</b>	120'543.70		82'000.00		102'473.48	
<b>3290.36</b>	<b>Charges de transfert</b>						
3290.3636.00	Contrib. manifestations culturelles et sportives	13'661.30		24'000.00		40'658.70	
3290.3636.01	Fête nationale			10'000.00			
3290.3636.02	Mérites sportifs et culturels	3'507.15		6'000.00		5'561.07	
3290.3636.03	Subventions au patrimoine local	22'000.00		5'000.00		4'000.00	
3290.3636.04	Subventions aux sociétés culturelles et sportives	42'813.65		31'800.00		48'743.90	
3290.3636.05	Subventions aux sociétés locales	72'512.00		52'000.00		23'586.40	
3290.3636.06	Conservatoire cantonal	11'000.00		13'000.00		12'714.60	
<b>3290.36</b>	<b>TOTAL Charges de transfert</b>	165'494.10		141'800.00		135'264.67	
<b>3290.43</b>	<b>Revenus d'exploitation</b>						
3290.4309.00	Autres revenus d'exploitation		100.00				
<b>3290.43</b>	<b>TOTAL Revenus d'exploitation</b>		100.00				
<b>329</b>	<b>TOTAL Culture, autres</b>	327'369.60	100.00	273'900.00		256'789.06	
<b>32</b>	<b>TOTAL Culture, autres</b>	551'342.40	16'699.70	493'900.00	21'500.00	478'668.32	20'807.25
<b>34</b>	<b>Sports et loisirs</b>						
<b>341</b>	<b>Sports</b>						
<b>3410</b>	<b>Centre sportif</b>						
<b>3410.30</b>	<b>Charges de personnel</b>						
3410.3010.00	Traitements du personnel centre sportif	357'373.00		410'900.00		342'054.85	
3410.3050.00	Cotisations AVS,AC,AI,APG et AC de l'employeur	22'815.00		26'000.00		20'589.88	
3410.3052.00	Cotisations employeur aux caisses de pension	31'348.60		29'000.00		29'564.74	

<b>Comptes de Fonctionnement</b>		<b>Comptes</b>	<b>2025</b>	<b>Budget</b>	<b>2025</b>	<b>Comptes</b>	<b>2024</b>
		<b>Charges</b>	<b>Revenus</b>	<b>Charges</b>	<b>Revenus</b>	<b>Charges</b>	<b>Revenus</b>
3410.3053.00	Cotisations employeur aux assurances-accidents	3'288.00		4'800.00		3'757.08	
3410.3054.00	Cotisations employeur caisse comp. allocs.fam.	9'754.05		11'300.00		9'509.12	
3410.3055.00	Cotisations employeur IJ maladies	2'722.30		3'400.00		2'654.35	
3410.3090.00	Formation et perfectionnement	780.00		3'000.00		772.90	
3410.3099.00	Autres charges de personnel	1'135.30		1'000.00		119.90	
<b>3410.30</b>	<b>TOTAL Charges de personnel</b>	<b>429'216.25</b>		<b>489'400.00</b>		<b>409'022.82</b>	
<b>3410.31</b>	<b>Charges de biens et srv et autres charges expl.</b>						
3410.3101.00	Carburant véhicules centre sportif	2'267.60		2'200.00		2'507.40	
3410.3105.00	Achat de marchandises centre sportif	15'982.51		20'000.00		16'753.35	
3410.3111.00	Matériel et équipement	6'113.37		9'000.00		10'510.08	
3410.3120.01	Chauffage et éclairage du centre sportif			1.00			
3410.3120.0101	Patinoire	39'501.70		44'999.00		44'694.85	
3410.3120.0102	Piscine	7'214.75		8'000.00		7'630.70	
3410.3120.0103	Tennis de Siviez	804.30		300.00		129.25	
3410.3130.00	Frais de déneigement	7'454.60		8'000.00		535.00	
3410.3130.01	Animations du centre sportif	2'632.65		3'000.00		17'265.38	
3410.3130.02	Prestations de tiers	4'403.00				6'001.60	
3410.3134.00	Assurances chose et RC	7'900.95		6'300.00		7'880.30	
3410.3134.01	Assurances chose et RC véhicules	2'555.25		3'500.00		1'729.26	
3410.3134.02	Assurances chose et RC machine à glace					835.70	
3410.3144.0101	Patinoire	30'414.70		30'000.00		49'017.05	
3410.3144.0102	Piscine	21'162.10		30'000.00		43'416.30	
3410.3144.0103	Tennis de Siviez			500.00			
3410.3144.0104	Infrastructures plaine des Ecluses	5'186.08		11'000.00		5'236.40	
3410.3151.01	Entretien des équipements et du matériel	2'638.75		4'000.00		2'226.10	
3410.3151.0101	Frais d'entretien tracteur VS 408'574			3'000.00		6'114.00	
3410.3151.0102	Frais d'entretien élévateur 12447	3'952.40		1'000.00			
3410.3151.0103	Frais d'entretien VS 67'398	4'189.18		2'000.00		1'101.25	
3410.3151.0104	Frais d'entretien machine à glace Rolba	1'414.10		4'000.00		4'894.90	
3410.3170.00	Frais de déplacement et autres frais	1'468.80		2'000.00		1'737.55	
3410.3199.00	Autres charges d'exploitation	1'762.05		4'200.00		3'347.40	
<b>3410.31</b>	<b>TOTAL Charges de biens et srv et autres charges ex</b>	<b>169'018.84</b>		<b>197'000.00</b>		<b>233'563.82</b>	

<b>Comptes de Fonctionnement</b>		<b>Comptes Charges</b>	<b>2025 Revenus</b>	<b>Budget Charges</b>	<b>2025 Revenus</b>	<b>Comptes Charges</b>	<b>2024 Revenus</b>
<b>3410.33</b>	<b>Amortissements du patrimoine administratif</b>						
3410.3300.40	Amortissements comptables	147'634.70		156'600.00		154'213.95	
<b>3410.33</b>	<b>TOTAL Amortissements du patrimoine administratif</b>	147'634.70		156'600.00		154'213.95	
<b>3410.36</b>	<b>Charges de transfert</b>						
3410.3637.00	Subventions encouragement à la pratique du ski	102'103.85		100'000.00		102'351.10	
<b>3410.36</b>	<b>TOTAL Charges de transfert</b>	102'103.85		100'000.00		102'351.10	
<b>3410.39</b>	<b>Imputations internes</b>						
3410.3940.00	Part.du centre sportif aux intérêts bancaires	77'000.00		77'000.00		77'000.00	
<b>3410.39</b>	<b>TOTAL Imputations internes</b>	77'000.00		77'000.00		77'000.00	
<b>3410.42</b>	<b>Taxes</b>						
3410.4240.00	Entrées centre sportif		104'601.15		110'000.00		108'921.06
3410.4250.00	Vente boissons et divers		37'299.02		40'000.00		38'619.80
3410.4260.00	Indemnités APG-CM-SUVA				2'000.00		4'503.20
<b>3410.42</b>	<b>TOTAL Taxes</b>		141'900.17		152'000.00		152'044.06
<b>3410.43</b>	<b>Revenus d'exploitation</b>						
3410.4309.00	Autres revenus d'exploitation		959.06		500.00		88.50
<b>3410.43</b>	<b>TOTAL Revenus d'exploitation</b>		959.06		500.00		88.50
<b>3410.44</b>	<b>Revenus financiers</b>						
3410.4472.00	Locations installations		20'060.00		37'200.00		20'346.00
3410.4499.00	Locations de matériel		21'164.81		20'000.00		20'032.44
<b>3410.44</b>	<b>TOTAL Revenus financiers</b>		41'224.81		57'200.00		40'378.44

<b>Comptes de Fonctionnement</b>		<b>Comptes Charges</b>	<b>2025 Revenus</b>	<b>Budget Charges</b>	<b>2025 Revenus</b>	<b>Comptes Charges</b>	<b>2024 Revenus</b>
<b>3410.49</b>	<b>Imputations internes</b>						
3410.4980.00	Particip. de la taxe de séjour		100'000.00		180'000.00		100'000.00
<b>3410.49</b>	<b>TOTAL Imputations internes</b>		100'000.00		180'000.00		100'000.00
<b>3410</b>	<b>TOTAL Centre sportif</b>	924'973.64	284'084.04	1'020'000.00	389'700.00	976'151.69	292'511.00
<b>3411</b>	<b>Sociétés sportives</b>						
<b>3411.36</b>	<b>Charges de transfert</b>						
3411.3636.00	Subventions aux sociétés sportives	24'540.50				9'000.00	
<b>3411.36</b>	<b>TOTAL Charges de transfert</b>	24'540.50				9'000.00	
<b>3411</b>	<b>TOTAL Sociétés sportives</b>	24'540.50				9'000.00	
<b>341</b>	<b>TOTAL Sports</b>	949'514.14	284'084.04	1'020'000.00	389'700.00	985'151.69	292'511.00
<b>342</b>	<b>Loisirs</b>						
<b>3420.30</b>	<b>Charges de personnel</b>						
3420.3010.00	Traitements du personnel parcs et ch. pédestres	166'355.30		158'100.00		156'958.55	
3420.3050.00	Cotisations AVS, AC, AI, APG et AC de l'employeur	10'887.30		10'000.00		10'082.20	
3420.3052.00	Cotisations employeur aux caisses de pension	17'928.10		17'100.00		16'389.34	
3420.3053.00	Cotisations employeur aux assurances-accidents	1'559.10		1'700.00		1'883.13	
3420.3054.00	Cotisations employeur caisse comp. allocs.fam.	4'654.25		4'300.00		4'363.45	
3420.3055.00	Cotisations employeur IJ maladies	1'390.70		1'300.00		1'218.00	
3420.3090.00	Formation et perfectionnement					821.55	
<b>3420.30</b>	<b>TOTAL Charges de personnel</b>	202'774.75		192'500.00		191'716.22	
<b>3420.31</b>	<b>Charges de biens et srv et autres charges expl.</b>						
3420.3101.00	Carburant	12'068.60		12'000.00		11'571.29	
3420.3111.00	Matériel de sport en libre service	5'080.70		20'000.00		4'864.50	

<b>Comptes de Fonctionnement</b>		<b>Comptes</b>	<b>2025</b>	<b>Budget</b>	<b>2025</b>	<b>Comptes</b>	<b>2024</b>
		<b>Charges</b>	<b>Revenus</b>	<b>Charges</b>	<b>Revenus</b>	<b>Charges</b>	<b>Revenus</b>
3420.3134.00	Assurances chose et RC véhicules	5'476.30		7'000.00		5'371.02	
3420.3141.00	Entretien et frais pistes et chemins pedestres	76'420.43		80'000.00		176'547.95	
3420.3151.01	Entretien des véhicules			1.00			
3420.3151.0101	Frais d'entretien VS 94'173	1'689.09		4'999.00		1'751.60	
3420.3151.0102	Frais d'entretien dameuse piste de fond	8'186.65		10'000.00		1'737.40	
3420.3151.0103	Frais divers véhicules	42.15					
3420.3151.0104	Frais d'entretien Ford ranger VS 578'360	1'981.73					
3420.3170.00	Frais de déplacement et autres frais	3'289.10		3'000.00		4'777.00	
3420.3199.00	Autres charges d'exploitation					325.45	
<b>3420.31</b>	<b>TOTAL Charges de biens et srv et autres charges ex</b>	<b>114'234.75</b>		<b>137'000.00</b>		<b>206'946.21</b>	
<b>3420.43</b>	<b>Revenus d'exploitation</b>						
3420.4309.00	Autres revenus		2'800.00				
<b>3420.43</b>	<b>TOTAL Revenus d'exploitation</b>		<b>2'800.00</b>				
<b>3420.49</b>	<b>Imputations internes</b>						
3420.4980.00	Particip. de la taxe séj. entr.réseau hivernal				150'000.00		
<b>3420.49</b>	<b>TOTAL Imputations internes</b>				<b>150'000.00</b>		
<b>3421.31</b>	<b>Charges de biens et srv et autres charges expl.</b>						
3421.3140.00	Entretien des places de jeu	6'843.65		7'500.00		8'794.35	
<b>3421.31</b>	<b>TOTAL Charges de biens et srv et autres charges ex</b>	<b>6'843.65</b>		<b>7'500.00</b>		<b>8'794.35</b>	

<b>Comptes de Fonctionnement</b>		<b>Comptes Charges</b>	<b>2025 Revenus</b>	<b>Budget Charges</b>	<b>2025 Revenus</b>	<b>Comptes Charges</b>	<b>2024 Revenus</b>
<b>3421.36</b>	<b>Charges de transfert</b>						
3421.3636.00	Subventions à la ludothèque	11'000.00		6'000.00		6'000.00	
<b>3421.36</b>	<b>TOTAL Charges de transfert</b>	11'000.00		6'000.00		6'000.00	
<b>342</b>	<b>TOTAL Loisirs</b>	334'853.15	2'800.00	343'000.00	150'000.00	413'456.78	
<b>34</b>	<b>TOTAL Sports et loisirs</b>	1'284'367.29	286'884.04	1'363'000.00	539'700.00	1'398'608.47	292'511.00
<b>35</b>	<b>Eglises et affaires religieuses</b>						
<b>350</b>	<b>Eglise catholique romaine</b>						
<b>3500.36</b>	<b>Charges de transfert</b>						
3500.3632.00	Contributions à la paroisse de Nendaz	6'752.35		10'000.00		4'305.00	
3500.3632.01	Contributions à la paroisse de Veysonnaz	5'429.69		10'000.00		8'497.28	
3500.3636.0101	Contributions à la paroisse Salaires	418'728.60		410'000.00		399'881.75	
3500.3636.0102	Contributions à la paroisse charges et frais	194'614.51		198'000.00		183'507.30	
<b>3500.36</b>	<b>TOTAL Charges de transfert</b>	625'525.15		628'000.00		596'191.33	
<b>3500.46</b>	<b>Revenus de transfert</b>						
3500.4632.00	Particip. intercommunale commune de Veysonnaz		48'702.20		49'000.00		50'934.12
<b>3500.46</b>	<b>TOTAL Revenus de transfert</b>		48'702.20		49'000.00		50'934.12
<b>350</b>	<b>TOTAL Eglise catholique romaine</b>	625'525.15	48'702.20	628'000.00	49'000.00	596'191.33	50'934.12

<b>Comptes de Fonctionnement</b>		<b>Comptes Charges</b>	<b>2025 Revenus</b>	<b>Budget Charges</b>	<b>2025 Revenus</b>	<b>Comptes Charges</b>	<b>2024 Revenus</b>
<b>351</b>	<b>Eglise réformée évangélique</b>						
<b>3510.36</b>	<b>Charges de transfert</b>						
3510.3632.00	Contributions à l'église réformée évangélique	35'650.00		32'500.00		32'100.00	
<b>3510.36</b>	<b>TOTAL Charges de transfert</b>	35'650.00		32'500.00		32'100.00	
<b>351</b>	<b>TOTAL Eglise réformée évangélique</b>	35'650.00		32'500.00		32'100.00	
<b>35</b>	<b>TOTAL Eglises et affaires religieuses</b>	661'175.15	48'702.20	660'500.00	49'000.00	628'291.33	50'934.12
<b>3</b>	<b>TOTAL CULTURE, SPORT ET LOISIRS EGLISES</b>	2'496'884.84	352'285.94	2'517'400.00	610'200.00	2'505'568.12	364'252.37

<b>Comptes de Fonctionnement</b>		<b>Comptes Charges</b>	<b>2025 Revenus</b>	<b>Budget Charges</b>	<b>2025 Revenus</b>	<b>Comptes Charges</b>	<b>2024 Revenus</b>
<b>4</b>	<b>SANTE</b>						
<b>41</b>	<b>Homes médicalisés</b>						
<b>412</b>	<b>EMS et foyers pour personnes âgées</b>						
<b>4120.35</b>	<b>Attributions aux financements spéciaux</b>						
4120.3510.00	Contributions fonds de rénov. Foyer Ma Vallée	35'000.00		35'000.00		35'000.00	
<b>4120.35</b>	<b>TOTAL Attributions aux financements spéciaux</b>	35'000.00		35'000.00		35'000.00	
<b>4120.36</b>	<b>Charges de transfert</b>						
4120.3632.00	Participation communale aux coûts des soins EMS	572'100.50		600'000.00		573'214.82	
4120.3632.02	Participation communale à l'EMS Ma Vallée	622'608.94		500'000.00		568'564.67	
<b>4120.36</b>	<b>TOTAL Charges de transfert</b>	1'194'709.44		1'100'000.00		1'141'779.49	
<b>4120.44</b>	<b>Revenus financiers</b>						
4120.4470.00	Loyer des appartements protégés		95'000.00		100'000.00		95'342.18
<b>4120.44</b>	<b>TOTAL Revenus financiers</b>		95'000.00		100'000.00		95'342.18
<b>4120.45</b>	<b>Prélèvements sur les financements spéciaux</b>						
4120.4510.00	Prélèvements fonds de rénov. Foyer Ma Vallée		22'421.30				
<b>4120.45</b>	<b>TOTAL Prélèvements sur les financements spéciaux</b>		22'421.30				
<b>412</b>	<b>TOTAL EMS et foyers pour personnes âgées</b>	1'229'709.44	117'421.30	1'135'000.00	100'000.00	1'176'779.49	95'342.18
<b>41</b>	<b>TOTAL Homes médicalisés</b>	1'229'709.44	117'421.30	1'135'000.00	100'000.00	1'176'779.49	95'342.18

<b>Comptes de Fonctionnement</b>		<b>Comptes Charges</b>	<b>2025 Revenus</b>	<b>Budget Charges</b>	<b>2025 Revenus</b>	<b>Comptes Charges</b>	<b>2024 Revenus</b>
<b>42</b>	<b>Soins ambulatoires</b>						
<b>421</b>	<b>Colonne de secours et samaritains</b>						
<b>4210.30</b>	<b>Charges de personnel</b>						
4210.3010.00	Indemnités col. secours et samaritains	13'432.80		11'200.00		6'901.40	
4210.3010.01	Indemnités samaritains manifestations	11'523.60		14'000.00		12'231.00	
<b>4210.30</b>	<b>TOTAL Charges de personnel</b>	<b>24'956.40</b>		<b>25'200.00</b>		<b>19'132.40</b>	
<b>4210.31</b>	<b>Charges de biens et srv et autres charges expl.</b>						
4210.3106.00	Matériel et équipement col. secours	126.00		2'000.00		2'179.50	
4210.3106.01	Matériel et équipement samaritains			1'500.00			
4210.3138.01	Frais de cours 10 OCVS	47'546.70		68'600.00		47'036.89	
4210.3151.00	Entretien du matériel colonne de secours			500.00			
4210.3151.01	Entretien du matériel samaritains	1'151.55		1'000.00		362.50	
<b>4210.31</b>	<b>TOTAL Charges de biens et srv et autres charges ex</b>	<b>48'824.25</b>		<b>73'600.00</b>		<b>49'578.89</b>	
<b>4210.46</b>	<b>Revenus de transferts</b>						
4210.4632.00	Particip. intercommunale aux cours		16'964.90		19'200.00		16'001.20
4210.4637.00	Participation de tiers aux cours		1'880.00				
<b>4210.46</b>	<b>TOTAL Revenus de transferts</b>		<b>18'844.90</b>		<b>19'200.00</b>		<b>16'001.20</b>
<b>421</b>	<b>TOTAL Colonne de secours et samaritains</b>	<b>73'780.65</b>	<b>18'844.90</b>	<b>98'800.00</b>	<b>19'200.00</b>	<b>68'711.29</b>	<b>16'001.20</b>

<b>Comptes de Fonctionnement</b>		<b>Comptes Charges</b>	<b>2025 Revenus</b>	<b>Budget Charges</b>	<b>2025 Revenus</b>	<b>Comptes Charges</b>	<b>2024 Revenus</b>
<b>422</b>	<b>Centre médico-social régional</b>						
<b>4220.36</b>	<b>Charges de transfert</b>						
4220.3632.00	Participation communale au CMS régional	745'051.00		794'000.00		672'362.50	
<b>4220.36</b>	<b>TOTAL Charges de transfert</b>	745'051.00		794'000.00		672'362.50	
<b>422</b>	<b>TOTAL Centre médico-social régional</b>	745'051.00		794'000.00		672'362.50	
<b>42</b>	<b>TOTAL Soins ambulatoires</b>	818'831.65	18'844.90	892'800.00	19'200.00	741'073.79	16'001.20
<b>43</b>	<b>Promotion de la santé</b>						
<b>433</b>	<b>Service médical des écoles</b>						
<b>4330.36</b>	<b>Charges de transfert</b>						
4330.3631.00	Particip. aux frais liés à la santé scolaire	8'522.15		8'500.00		8'700.10	
4330.3637.00	Participation aux frais dentaires scolaires	181'018.05		122'500.00		147'154.95	
<b>4330.36</b>	<b>TOTAL Charges de transfert</b>	189'540.20		131'000.00		155'855.05	
<b>433</b>	<b>TOTAL Service médical des écoles</b>	189'540.20		131'000.00		155'855.05	
<b>43</b>	<b>TOTAL Promotion de la santé</b>	189'540.20		131'000.00		155'855.05	
<b>49</b>	<b>Santé publique, non mentionné ailleurs</b>						
<b>490</b>	<b>Santé publique, non mentionné ailleurs</b>						
<b>4900.31</b>	<b>Charges de biens et srv et autres charges expl.</b>						
4900.3130.00	Frais MSST (sécurité au travail-protection santé)	497.00		6'500.00		1'347.55	
<b>4900.31</b>	<b>TOTAL Charges de biens et srv et autres charges ex</b>	497.00		6'500.00		1'347.55	

<b>Comptes de Fonctionnement</b>		<b>Comptes Charges</b>	<b>2025 Revenus</b>	<b>Budget Charges</b>	<b>2025 Revenus</b>	<b>Comptes Charges</b>	<b>2024 Revenus</b>
<b>4900.36</b>	<b>Charges de transfert</b>						
4900.3631.00	Participation aux frais dispo. pré-hospitalier	119'777.75		145'000.00		111'991.95	
<b>4900.36</b>	<b>TOTAL Charges de transfert</b>	119'777.75		145'000.00		111'991.95	
<b>490</b>	<b>TOTAL Santé publique, non mentionné ailleurs</b>	120'274.75		151'500.00		113'339.50	
<b>49</b>	<b>TOTAL Santé publique, non mentionné ailleurs</b>	120'274.75		151'500.00		113'339.50	
<b>4</b>	<b>TOTAL SANTE</b>	2'358'356.04	136'266.20	2'310'300.00	119'200.00	2'187'047.83	111'343.38

<b>Comptes de Fonctionnement</b>		<b>Comptes Charges</b>	<b>2025 Revenus</b>	<b>Budget Charges</b>	<b>2025 Revenus</b>	<b>Comptes Charges</b>	<b>2024 Revenus</b>
<b>5</b>	<b>PREVOYANCE SOCIALE</b>						
<b>52</b>	<b>Invalidité</b>						
<b>523</b>	<b>Institutions personnes handicapées et inadaptées</b>						
<b>5230.36</b>	<b>Charges de transfert</b>						
5230.3631.00	Contrib. aux institutions handicapés et sociales	803'355.52		798'000.00		856'640.72	
<b>5230.36</b>	<b>TOTAL Charges de transfert</b>	803'355.52		798'000.00		856'640.72	
<b>523</b>	<b>TOTAL Institutions personnes handicapées et inadap</b>	803'355.52		798'000.00		856'640.72	
<b>52</b>	<b>TOTAL Invalidité</b>	803'355.52		798'000.00		856'640.72	
<b>53</b>	<b>Vieillesse et survivants</b>						
<b>531</b>	<b>Agence AVS</b>						
<b>5310.30</b>	<b>Charges de personnel</b>						
5310.3010.00	Traitements du personnel agence AVS	16'781.15		18'100.00		19'044.15	
5310.3050.00	Cotisations AVS,AC,AI,APG et AC de l'employeur	1'098.55		1'100.00		1'403.74	
5310.3052.00	Cotisations employeur aux caisses de pension	-0.40					
5310.3053.00	Cotisations employeur aux assurances-accidents	200.75		400.00		211.85	
5310.3054.00	Cotisations employeur caisse comp. allocs.fam.	433.10		900.00		529.43	
5310.3055.00	Cotisations employeur IJ maladies	142.10		200.00		159.97	
5310.3090.00	Formation et perfectionnement			500.00			
5310.3099.00	Autres charges de personnel	92.15				105.00	
<b>5310.30</b>	<b>TOTAL Charges de personnel</b>	18'747.40		21'200.00		21'454.14	

<b>Comptes de Fonctionnement</b>		<b>Comptes Charges</b>	<b>2025 Revenus</b>	<b>Budget Charges</b>	<b>2025 Revenus</b>	<b>Comptes Charges</b>	<b>2024 Revenus</b>
<b>5310.46</b>	<b>Revenus de transferts</b>						
5310.4631.00	Participation cantonale à l'agence AVS		24'808.00		9'000.00		23'292.00
<b>5310.46</b>	<b>TOTAL Revenus de transferts</b>		24'808.00		9'000.00		23'292.00
<b>531</b>	<b>TOTAL Agence AVS</b>	18'747.40	24'808.00	21'200.00	9'000.00	21'454.14	23'292.00
<b>532</b>	<b>Prestations compl. AVS</b>						
<b>5320.36</b>	<b>Charges de transfert</b>						
5320.3631.00	Particip. aux prestations complément. AVS et AI	408'047.37		382'200.00		399'393.82	
5320.3631.01	Particip. alloc.fam. personnes sans activité	27'637.13		25'800.00		24'971.64	
<b>5320.36</b>	<b>TOTAL Charges de transfert</b>	435'684.50		408'000.00		424'365.46	
<b>532</b>	<b>TOTAL Prestations compl. AVS</b>	435'684.50		408'000.00		424'365.46	
<b>534</b>	<b>Logements personnes âgées</b>						
<b>5340.31</b>	<b>Charges de biens et srv et autres charges expl.</b>						
5340.3160.00	Contrib. aux appartements protégés	87'500.00		87'500.00		89'342.28	
<b>5340.31</b>	<b>TOTAL Charges de biens et srv et autres charges ex</b>	87'500.00		87'500.00		89'342.28	
<b>5340.33</b>	<b>Amortissements du patrimoine administratif</b>						
5340.3300.40	Amortissements comptables	222'771.30		220'300.00		238'781.48	
<b>5340.33</b>	<b>TOTAL Amortissements du patrimoine administratif</b>	222'771.30		220'300.00		238'781.48	
<b>534</b>	<b>TOTAL Logements personnes âgées</b>	310'271.30		307'800.00		328'123.76	

<b>Comptes de Fonctionnement</b>		<b>Comptes Charges</b>	<b>2025 Revenus</b>	<b>Budget Charges</b>	<b>2025 Revenus</b>	<b>Comptes Charges</b>	<b>2024 Revenus</b>
<b>535</b>	<b>Prestations de vieillesse</b>						
<b>5350.31</b>	<b>Charges de biens et srv et autres charges expl.</b>						
5350.3130.01	Actions en faveur des aînés	72'315.45		66'700.00		71'951.61	
<b>5350.31</b>	<b>TOTAL Charges de biens et srv et autres charges ex</b>	<b>72'315.45</b>		<b>66'700.00</b>		<b>71'951.61</b>	
<b>535</b>	<b>TOTAL Prestations de vieillesse</b>	<b>72'315.45</b>		<b>66'700.00</b>		<b>71'951.61</b>	
<b>53</b>	<b>TOTAL Vieillesse et survivants</b>	<b>837'018.65</b>	<b>24'808.00</b>	<b>803'700.00</b>	<b>9'000.00</b>	<b>845'894.97</b>	<b>23'292.00</b>
<b>54</b>	<b>Protection de la jeunesse</b>						
<b>543</b>	<b>Avance et recouvrement des pensions alimentaires</b>						
<b>5430.36</b>	<b>Charges de transfert</b>						
5430.3637.00	Avance et recouvrement pensions alimentaires	12'139.81		17'500.00		8'507.15	
<b>5430.36</b>	<b>TOTAL Charges de transfert</b>	<b>12'139.81</b>		<b>17'500.00</b>		<b>8'507.15</b>	
<b>543</b>	<b>TOTAL Avance et recouvrement des pensions alimenta</b>	<b>12'139.81</b>		<b>17'500.00</b>		<b>8'507.15</b>	
<b>544</b>	<b>Protection de la jeunesse</b>						
<b>5440.30</b>	<b>Charges de personnel</b>						
5440.3000.00	Commission jeunesse	600.00		2'000.00			
5440.3053.00	Cotisations employeur aux assurances-accidents	2.20					
<b>5440.30</b>	<b>TOTAL Charges de personnel</b>	<b>602.20</b>		<b>2'000.00</b>			

<b>Comptes de Fonctionnement</b>		<b>Comptes Charges</b>	<b>2025 Revenus</b>	<b>Budget Charges</b>	<b>2025 Revenus</b>	<b>Comptes Charges</b>	<b>2024 Revenus</b>
<b>5440.31</b>	<b>Charges de biens et srv et autres charges expl.</b>						
5440.3130.00	Projets jeunesse	16'445.00		16'500.00		4'934.60	
<b>5440.31</b>	<b>TOTAL Charges de biens et srv et autres charges ex</b>	<b>16'445.00</b>		<b>16'500.00</b>		<b>4'934.60</b>	
<b>5440.36</b>	<b>Charges de transfert</b>						
5440.3631.00	Contributions curatelles éducatives	68'400.00		20'000.00		53'550.00	
<b>5440.36</b>	<b>TOTAL Charges de transfert</b>	<b>68'400.00</b>		<b>20'000.00</b>		<b>53'550.00</b>	
<b>544</b>	<b>TOTAL Protection de la jeunesse</b>	<b>85'447.20</b>		<b>38'500.00</b>		<b>58'484.60</b>	
<b>545</b>	<b>Prestations aux familles</b>						
<b>5450</b>	<b>U.A.P.E</b>						
<b>5450.30</b>	<b>Charges de personnel</b>						
5450.3010.00	Traitements du personnel UAPE	898'589.55		775'400.00		715'618.50	
5450.3050.00	Cotisations AVS,AC,AI,APG et AC de l'employeur	54'383.70		47'400.00		45'690.82	
5450.3052.00	Cotisations employeur aux caisses de pension	57'229.25		40'000.00		40'639.70	
5450.3053.00	Cotisations employeur aux assurances-accidents	8'525.15		6'800.00		7'795.64	
5450.3054.00	Cotisations employeur caisse comp. allocs.fam.	24'316.50		21'000.00		19'894.19	
5450.3055.00	Cotisations employeur IJ maladies	8'215.35		8'000.00		7'362.74	
5450.3090.00	Formation et perfectionnement	4'945.35		4'500.00		3'702.00	
5450.3099.00	Autres charges de personnel	1'266.20		5'700.00		2'509.80	
<b>5450.30</b>	<b>TOTAL Charges de personnel</b>	<b>1'057'471.05</b>		<b>908'800.00</b>		<b>843'213.39</b>	
<b>5450.31</b>	<b>Charges de biens et srv et autres charges expl.</b>						
5450.3101.00	Achat mobilier et matériel divers	20'991.97		23'000.00		3'191.80	
5450.3104.00	Achat de matériel éducatif	6'134.51		5'500.00		4'614.45	
5450.3130.00	Repas et collations UAPE	200'779.51		160'000.00		130'130.70	
5450.3130.01	Animations	1'803.70		4'500.00		3'447.65	
5450.3160.00	Loyers locaux suppl. struct. accueil Aproz	64'560.55		63'600.00		66'705.60	

<b>Comptes de Fonctionnement</b>		<b>Comptes Charges</b>	<b>2025 Revenus</b>	<b>Budget Charges</b>	<b>2025 Revenus</b>	<b>Comptes Charges</b>	<b>2024 Revenus</b>
5450.3199.00	Autres charges d'exploitation	21'145.50		12'500.00		19'074.50	
<b>5450.31</b>	<b>TOTAL Charges de biens et srv et autres charges ex</b>	<b>315'415.74</b>		<b>269'100.00</b>		<b>227'164.70</b>	
<b>5450.36</b>	<b>Charges de transfert</b>						
5450.3636.00	Participation frais UAPE hors-commune			12'000.00			
<b>5450.36</b>	<b>TOTAL Charges de transfert</b>			<b>12'000.00</b>			
<b>5450.42</b>	<b>Taxes</b>						
5450.4240.00	Participation des parents à l' UAPE		571'187.79		407'000.00		463'220.89
5450.4260.00	Indemnités APG-CM-SUVA		19'326.00		50'000.00		18'526.50
<b>5450.42</b>	<b>TOTAL Taxes</b>		<b>590'513.79</b>		<b>457'000.00</b>		<b>481'747.39</b>
<b>5450.43</b>	<b>Revenus d'exploitation</b>						
5450.4309.00	Autres revenus d'exploitation		1'136.00				
<b>5450.43</b>	<b>TOTAL Revenus d'exploitation</b>		<b>1'136.00</b>				
<b>5450.46</b>	<b>Revenus de transferts</b>						
5450.4631.00	Subventions cantonales du personnel		310'379.80		210'000.00		278'866.60
5450.4631.01	Subventions cantonales matériel éducatif		6'690.00		4'700.00		4'770.00
<b>5450.46</b>	<b>TOTAL Revenus de transferts</b>		<b>317'069.80</b>		<b>214'700.00</b>		<b>283'636.60</b>
<b>5450</b>	<b>TOTAL U.A.P.E</b>	<b>1'372'886.79</b>	<b>908'719.59</b>	<b>1'189'900.00</b>	<b>671'700.00</b>	<b>1'070'378.09</b>	<b>765'383.99</b>
<b>5451</b>	<b>Crèches</b>						
<b>5451.30</b>	<b>Charges de personnel</b>						
5451.3010.00	Traitements du personnel crèches	1'253'177.55		1'078'500.00		1'236'667.00	
5451.3050.00	Cotisations AVS,AC,AI,APG et AC de l'employeur	82'644.65		68'500.00		74'958.23	
5451.3052.00	Cotisations employeur aux caisses de pension	76'772.35		65'000.00		73'553.63	
5451.3053.00	Cotisations employeur aux assurances-accidents	11'457.30		12'100.00		12'514.58	

<b>Comptes de Fonctionnement</b>		<b>Comptes</b>	<b>2025</b>	<b>Budget</b>	<b>2025</b>	<b>Comptes</b>	<b>2024</b>
		<b>Charges</b>	<b>Revenus</b>	<b>Charges</b>	<b>Revenus</b>	<b>Charges</b>	<b>Revenus</b>
5451.3054.00	Cotisations employeur caisse comp. allocs.fam.	34'279.35		29'700.00		34'379.34	
5451.3055.00	Cotisations employeur IJ maladies	13'645.40		8'900.00		12'057.50	
5451.3090.00	Formation et perfectionnement	8'815.80		4'500.00		3'088.60	
5451.3099.00	Autres charges de personnel	6'874.35		12'000.00		17'817.75	
<b>5451.30</b>	<b>TOTAL Charges de personnel</b>	<b>1'487'666.75</b>		<b>1'279'200.00</b>		<b>1'465'036.63</b>	
<b>5451.31</b>	<b>Charges de biens et srv et autres charges expl.</b>						
5451.3101.00	Achat aménagement des locaux et matériel divers	12'922.07		62'000.00		16'073.89	
5451.3104.00	Achat matériel éducatif	5'549.40		6'000.00		9'647.31	
5451.3130.00	Repas crèches et collations	116'244.12		110'000.00		128'672.23	
5451.3199.00	Autres charges d'exploitation	21'982.35		12'000.00		19'258.02	
<b>5451.31</b>	<b>TOTAL Charges de biens et srv et autres charges ex</b>	<b>156'697.94</b>		<b>190'000.00</b>		<b>173'651.45</b>	
<b>5451.36</b>	<b>Charges de transfert</b>						
5451.3612.00	Participation aux frais placement dans crèches	135'032.05		85'500.00		96'671.18	
5451.3636.01	Participation frais Crèches hors-commune					9'352.30	
<b>5451.36</b>	<b>TOTAL Charges de transfert</b>	<b>135'032.05</b>		<b>85'500.00</b>		<b>106'023.48</b>	
<b>5451.42</b>	<b>Taxes</b>						
5451.4240.00	Participation parents aux crèches		662'172.14		560'000.00		635'276.46
5451.4260.00	Encaissements APG-CM-SUVA		21'728.10				27'767.75
<b>5451.42</b>	<b>TOTAL Taxes</b>		<b>683'900.24</b>		<b>560'000.00</b>		<b>663'044.21</b>
<b>5451.43</b>	<b>Revenus d'exploitation</b>						
5451.4309.00	Autres revenus d'exploitation		1'456.45				24.55
5451.4309.01	Autres revenus crèche touristique		11'425.00		20'000.00		8'640.00
<b>5451.43</b>	<b>TOTAL Revenus d'exploitation</b>		<b>12'881.45</b>		<b>20'000.00</b>		<b>8'664.55</b>

<b>Comptes de Fonctionnement</b>		<b>Comptes Charges</b>	<b>2025 Revenus</b>	<b>Budget Charges</b>	<b>2025 Revenus</b>	<b>Comptes Charges</b>	<b>2024 Revenus</b>
<b>5451.45</b>	<b>Prélèvements aux financements spéciaux</b>						
5451.4500.00	Prélèvement au fond pour les crèches						1'343.00
<b>5451.45</b>	<b>TOTAL Prélèvements aux financements spéciaux</b>						1'343.00
<b>5451.46</b>	<b>Revenus de transferts</b>						
5451.4631.00	Subventions sur trait. du personnel		434'054.30		391'000.00		489'312.15
5451.4631.01	Subventions matériel éducatif		2'400.00		2'400.00		2'400.00
<b>5451.46</b>	<b>TOTAL Revenus de transferts</b>		436'454.30		393'400.00		491'712.15
<b>5451</b>	<b>TOTAL Crèches</b>	1'779'396.74	1'133'235.99	1'554'700.00	973'400.00	1'744'711.56	1'164'763.91
<b>5452</b>	<b>Aide à la famille</b>						
<b>5452.36</b>	<b>Charges de transfert</b>						
5452.3637.00	Aide à la famille	445'934.45		445'000.00		543'000.00	
<b>5452.36</b>	<b>TOTAL Charges de transfert</b>	445'934.45		445'000.00		543'000.00	
<b>5452</b>	<b>TOTAL Aide à la famille</b>	445'934.45		445'000.00		543'000.00	
<b>545</b>	<b>TOTAL Prestations aux familles</b>	3'598'217.98	2'041'955.58	3'189'600.00	1'645'100.00	3'358'089.65	1'930'147.90
<b>54</b>	<b>TOTAL Protection de la jeunesse</b>	3'695'804.99	2'041'955.58	3'245'600.00	1'645'100.00	3'425'081.40	1'930'147.90

<b>Comptes de Fonctionnement</b>		<b>Comptes Charges</b>	<b>2025 Revenus</b>	<b>Budget Charges</b>	<b>2025 Revenus</b>	<b>Comptes Charges</b>	<b>2024 Revenus</b>
<b>57</b>	<b>Aide sociale et domaine de l'asile</b>						
<b>572</b>	<b>Aide économique</b>						
<b>5720.36</b>	<b>Charges de transfert</b>						
5720.3637.00	Aide sociale	864'635.33		800'000.00		971'618.98	
<b>5720.36</b>	<b>TOTAL Charges de transfert</b>	864'635.33		800'000.00		971'618.98	
<b>5720.46</b>	<b>Revenus de transferts</b>						
5720.4631.00	Subventions cantonales pour l'aide sociale		544'235.74		450'000.00		576'364.85
<b>5720.46</b>	<b>TOTAL Revenus de transferts</b>		544'235.74		450'000.00		576'364.85
<b>572</b>	<b>TOTAL Aide économique</b>	864'635.33	544'235.74	800'000.00	450'000.00	971'618.98	576'364.85
<b>574</b>	<b>Fonds cantonal pour l'emploi</b>						
<b>5740.36</b>	<b>Charges de transfert</b>						
5740.3631.00	Participation au fonds cantonal pour l'emploi	42'637.70		42'200.00		46'178.36	
<b>5740.36</b>	<b>TOTAL Charges de transfert</b>	42'637.70		42'200.00		46'178.36	
<b>574</b>	<b>TOTAL Fonds cantonal pour l'emploi</b>	42'637.70		42'200.00		46'178.36	
<b>579</b>	<b>Aides sociales</b>						
<b>5790.30</b>	<b>Charges de personnel</b>						
5790.3000.00	Comm. affaires sociales	18'698.80		25'000.00		19'211.60	
5790.3010.00	Traitements du personnel service social	439'794.70		434'000.00		257'656.35	
5790.3010.01	Traitement du personnel socioculturel					10'048.45	
5790.3050.00	Cotisations AVS,AC,AI,APG et AC de l'employeur	33'899.50		29'100.00		10'351.18	
5790.3052.00	Cotisations employeur aux caisses de pension	44'631.80		42'000.00		24'409.66	
5790.3053.00	Cotisations employeur aux assurances-accidents	4'333.15		6'000.00		3'425.02	
5790.3054.00	Cotisations employeur caisse comp. allocs.fam.	8'651.20		12'600.00		7'976.28	

<b>Comptes de Fonctionnement</b>		<b>Comptes Charges</b>	<b>2025 Revenus</b>	<b>Budget Charges</b>	<b>2025 Revenus</b>	<b>Comptes Charges</b>	<b>2024 Revenus</b>
5790.3055.00	Cotisations employeur IJ maladies	4'368.30		4'200.00		2'511.95	
5790.3090.00	Formation et perfectionnement	8'682.42				10'430.70	
5790.3099.00	Autres charges de personnel			800.00			
<b>5790.30</b>	<b>TOTAL Charges de personnel</b>	<b>563'059.87</b>		<b>553'700.00</b>		<b>346'021.19</b>	
<b>5790.31</b>	<b>Charges de biens et srv et autres charges expl.</b>						
5790.3170.00	Frais de déplacement et autres frais	4'449.60		2'500.00		2'828.20	
5790.3199.00	Autres charges d'exploitation	8'490.74		8'700.00		18'414.85	
<b>5790.31</b>	<b>TOTAL Charges de biens et srv et autres charges ex</b>	<b>12'940.34</b>		<b>11'200.00</b>		<b>21'243.05</b>	
<b>5790.36</b>	<b>Charges de transfert</b>						
5790.3632.00	Intégration des personnes étrangères	15'817.60		25'000.00		13'550.10	
<b>5790.36</b>	<b>TOTAL Charges de transfert</b>	<b>15'817.60</b>		<b>25'000.00</b>		<b>13'550.10</b>	
<b>5790.42</b>	<b>Taxes</b>						
5790.4260.00	Indemnités APG-CM-SUVA				500.00		1'685.40
<b>5790.42</b>	<b>TOTAL Taxes</b>				<b>500.00</b>		<b>1'685.40</b>
<b>5790.46</b>	<b>Revenus de transferts</b>						
5790.4614.01	Contribution de l'EMS aux traitements serv.social		90'347.79		27'000.00		24'706.69
5790.4632.00	Subventions intégration des personnes étrangères				1'000.00		
<b>5790.46</b>	<b>TOTAL Revenus de transferts</b>		<b>90'347.79</b>		<b>28'000.00</b>		<b>24'706.69</b>
<b>579</b>	<b>TOTAL Aides sociales</b>	<b>591'817.81</b>	<b>90'347.79</b>	<b>589'900.00</b>	<b>28'500.00</b>	<b>380'814.34</b>	<b>26'392.09</b>
<b>57</b>	<b>TOTAL Aide sociale et domaine de l'asile</b>	<b>1'499'090.84</b>	<b>634'583.53</b>	<b>1'432'100.00</b>	<b>478'500.00</b>	<b>1'398'611.68</b>	<b>602'756.94</b>

<b>Comptes de Fonctionnement</b>		<b>Comptes Charges</b>	<b>2025 Revenus</b>	<b>Budget Charges</b>	<b>2025 Revenus</b>	<b>Comptes Charges</b>	<b>2024 Revenus</b>
<b>59</b>	<b>Actions d'entraide</b>						
<b>592</b>	<b>Actions d'entraide en Suisse</b>						
<b>5920.36</b>	<b>Charges de transfert</b>						
5920.3636.00	Contributions aux œuvres d'utilité publique	8'500.00		5'000.00		5'000.00	
<b>5920.36</b>	<b>TOTAL Charges de transfert</b>	8'500.00		5'000.00		5'000.00	
<b>592</b>	<b>TOTAL Actions d'entraide en Suisse</b>	8'500.00		5'000.00		5'000.00	
<b>59</b>	<b>TOTAL Actions d'entraide</b>	8'500.00		5'000.00		5'000.00	
<b>5</b>	<b>TOTAL PREVOYANCE SOCIALE</b>	6'843'770.00	2'701'347.11	6'284'400.00	2'132'600.00	6'531'228.77	2'556'196.84

<b>Comptes de Fonctionnement</b>		<b>Comptes Charges</b>	<b>2025 Revenus</b>	<b>Budget Charges</b>	<b>2025 Revenus</b>	<b>Comptes Charges</b>	<b>2024 Revenus</b>
<b>6</b>	<b>TRAFIC</b>						
<b>61</b>	<b>Circulation routière</b>						
<b>613</b>	<b>Routes cantonales</b>						
<b>6130.36</b>	<b>Charges de transfert</b>						
6130.3631.00	Particip. aux frais d'entretien rtes cantonales	894'630.80		775'000.00		768'249.00	
<b>6130.36</b>	<b>TOTAL Charges de transfert</b>	894'630.80		775'000.00		768'249.00	
<b>613</b>	<b>TOTAL Routes cantonales</b>	894'630.80		775'000.00		768'249.00	
<b>615</b>	<b>Routes communales</b>						
<b>6150.30</b>	<b>Charges de personnel</b>						
6150.3000.00	Commission infrastr. publiques,environnement	15'866.10		15'000.00		13'691.10	
6150.3010.00	Traitements du personnel des travaux publics	1'590'007.35		1'544'700.00		1'414'067.85	
6150.3050.00	Cotisations AVS,AC,AI,APG et AC de l'employeur	107'382.75		98'000.00		81'129.18	
6150.3052.00	Cotisations employeur aux caisses de pension	120'579.55		155'000.00		116'456.10	
6150.3053.00	Cotisations employeur aux assurances-accidents	14'241.40		17'000.00		15'093.12	
6150.3054.00	Cotisations employeur caisse comp. allocs.fam.	35'423.86		42'000.00		39'699.20	
6150.3055.00	Cotisations employeur IJ maladies	12'534.25		12'600.00		11'081.50	
6150.3090.00	Formation et perfectionnement	1'820.00		2'000.00			
6150.3099.00	Autres charges de personnel	26'345.73		10'000.00		31'376.18	
<b>6150.30</b>	<b>TOTAL Charges de personnel</b>	1'924'200.99		1'896'300.00		1'722'594.23	
<b>6150.31</b>	<b>Charges de biens et srv et autres charges expl.</b>						
6150.3101.00	Matériaux et outillages	165'242.48		110'000.00		82'661.01	
6150.3101.01	Produits pour service hivernal	198'892.63		180'000.00		147'460.47	
6150.3101.02	Carburant	78'019.40		100'000.00		77'221.25	
6150.3110.00	Meubles et appareils de bureau	1'824.00					
6150.3111.00	Balisage et signalisation routières	50'707.85		30'500.00		34'756.25	
6150.3120.00	Chauffage et éclairage dépôt des Bouillets	19'206.25		18'000.00		11'552.30	
6150.3120.01	Electricité éclairage publique	92'303.10		85'000.00		92'944.80	
6150.3130.00	Balayage des rues	99'200.55		20'000.00		22'607.50	

<b>Comptes de Fonctionnement</b>		<b>Comptes</b>	<b>2025</b>	<b>Budget</b>	<b>2025</b>	<b>Comptes</b>	<b>2024</b>
		<b>Charges</b>	<b>Revenus</b>	<b>Charges</b>	<b>Revenus</b>	<b>Charges</b>	<b>Revenus</b>
6150.3130.01	Travaux géométriques TP	4'985.75		20'000.00		26'341.65	
6150.3132.00	Prestations de service de tiers	48'040.90				95'924.50	
6150.3134.00	Assurances chose et RC véhicules	70'532.01		55'000.00		56'654.93	
6150.3141.00	Entretien du réseau routier	1'056'479.16		1'000'000.00		839'004.80	
6150.3141.01	Déblaiement neige	501'213.25		450'000.00		418'395.85	
6150.3141.02	Entretien de l'éclairage publique	33'602.91		60'000.00		19'412.84	
6150.3141.03	Décoration, entretien des rues,parcs,places,rond-p	192'153.19		130'000.00		152'933.95	
6150.3144.00	Entretien bâtiments et installations, Bouillots	551.85		10'000.00		3'705.35	
6150.3151.00	Entretien des équipements et du matériel	1'086.20		1'000.00		1'718.89	
6150.3151.01	Entretien des véhicules			1.00			
6150.3151.0101	Frais d'entretien divers véhicules et machines	56'640.92		29'999.00		53'160.58	
6150.3151.0102	Frais d'entretien VS 79'837	607.97		2'500.00		7'898.15	
6150.3151.0103	Frais d'entretien VS 47'630 - V35 6129	23'938.70		7'500.00		7'486.60	
6150.3151.0104	Frais d'entretien VS 81'612 - V70-6720	8'266.15		15'000.00		3'426.90	
6150.3151.0105	Frais d'entretien VS 196'217	15'521.05		3'500.00		5'250.68	
6150.3151.0106	Frais d'entretien balayeuse VS 732	163.90					
6150.3151.0107	Frais d'entretien Holder C270 VS 135077	8'844.25		8'000.00		3'957.79	
6150.3151.0108	Frais d'entretien Holder S130 - VS 144507	46'529.96		8'000.00		11'935.65	
6150.3151.0109	Frais d'entretien VS 93'061	4'101.17		6'000.00		8'365.23	
6150.3151.0110	Frais d'entretien AEBI VS 105'027	33'539.30		12'000.00		8'581.65	
6150.3151.0111	Frais d'entretien VS 123'075	2'898.01		5'000.00		2'871.94	
6150.3151.0112	Frais d'entretien Polaris VS 75'860 - VS 2'375	163.00					
6150.3151.0113	Frais d'entretien Duster VS 486'845	98.80		1'500.00		5'973.71	
6150.3151.0114	Frais d'entretien REFORM BOKI - VS 412'344	687.90		17'000.00		8'664.45	
6150.3151.0115	Frais d'entretien balayeuse AEBI MFH VS	41'352.29		20'000.00		6'713.20	
6150.3151.0116	Frais d'entretien Quad VS 511'121	17'098.25		8'000.00		19'610.09	
6150.3151.0117	Frais d'entretien Vito VS 550'191	1'556.50		2'500.00		186.75	
6150.3151.0118	Frais d'entretien Pick-up VS 571'251	4'650.23		2'500.00		3'435.67	
6150.3151.0119	Frais d'entretien Pick-up VS 571'404	4'791.09		2'500.00		3'680.25	
6150.3151.0120	Frais d'entretien Ford ranger VS 578'360	2'239.65				2'718.90	
6150.3151.0121	Frais d'entretien Jeep compass VS 579'580	873.87				2'251.15	
6150.3151.0122	Frais d'entretien Piaggio VS 594'004	1'591.43					
6150.3151.0123	Frais d'entretien Ford ranger VS 599'839	3'054.45					
6150.3160.00	Loyers local de Basse-Nendaz	25'200.00		25'200.00		25'200.00	
6150.3169.00	Servitudes et droits de passage	2'162.15		10'000.00		33'241.05	
6150.3170.00	Frais de déplacement et autres frais	28'587.05		50'000.00		21'601.95	
6150.3199.00	Autres charges d'exploitation	9'185.71		13'500.00		9'063.15	
<b>6150.31</b>	<b>TOTAL Charges de biens et srv et autres charges ex</b>	<b>2'958'385.23</b>		<b>2'519'700.00</b>		<b>2'338'571.83</b>	

<b>Comptes de Fonctionnement</b>		<b>Comptes Charges</b>	<b>2025 Revenus</b>	<b>Budget Charges</b>	<b>2025 Revenus</b>	<b>Comptes Charges</b>	<b>2024 Revenus</b>
<b>6150.33</b>	<b>Amortissements du patrimoine administratif</b>						
6150.3300.10	Amortissements comptables	2'747'717.05		2'960'000.00		2'595'919.38	
<b>6150.33</b>	<b>TOTAL Amortissements du patrimoine administratif</b>	2'747'717.05		2'960'000.00		2'595'919.38	
<b>6150.39</b>	<b>Imputations internes</b>						
6150.3930.00	Presta. internes frais taille arbres voirie TP	5'859.26					
<b>6150.39</b>	<b>TOTAL Imputations internes</b>	5'859.26					
<b>6150.42</b>	<b>Taxes</b>						
6150.4260.00	Indemnités APG-CM-SUVA		99'688.50		50'000.00		122'575.65
6150.4260.01	Travaux exécutés pour des tiers		1'500.90				1'166.25
<b>6150.42</b>	<b>TOTAL Taxes</b>		101'189.40		50'000.00		123'741.90
<b>6150.43</b>	<b>Revenus d'exploitation</b>						
6150.4309.00	Autres revenus d'exploitation		9'093.00		5'000.00		1'479.00
<b>6150.43</b>	<b>TOTAL Revenus d'exploitation</b>		9'093.00		5'000.00		1'479.00
<b>6150.46</b>	<b>Revenus de transferts</b>						
6150.4611.00	Contributions cantonales déneigement int.localités		15'339.38		25'000.00		42'055.15
<b>6150.46</b>	<b>TOTAL Revenus de transferts</b>		15'339.38		25'000.00		42'055.15
<b>615</b>	<b>TOTAL Routes communales</b>	7'636'162.53	125'621.78	7'376'000.00	80'000.00	6'657'085.44	167'276.05
<b>616</b>	<b>Places de stationnement</b>						
<b>6160.31</b>	<b>Charges de biens et srv et autres charges expl.</b>						
6160.3144.00	Entretien des parkings	41'097.93		25'000.00		41'448.50	

<b>Comptes de Fonctionnement</b>		<b>Comptes Charges</b>	<b>2025 Revenus</b>	<b>Budget Charges</b>	<b>2025 Revenus</b>	<b>Comptes Charges</b>	<b>2024 Revenus</b>
6160.3151.00	Entretien des horodateurs	991.30		2'100.00		1'070.85	
<b>6160.31</b>	<b>TOTAL Charges de biens et srv et autres charges ex</b>	42'089.23		27'100.00		42'519.35	
<b>6160.44</b>	<b>Revenus financiers</b>						
6160.4470.00	Recettes horodateurs		48'051.90		37'000.00		37'393.68
<b>6160.44</b>	<b>TOTAL Revenus financiers</b>		48'051.90		37'000.00		37'393.68
<b>616</b>	<b>TOTAL Places de stationnement</b>	42'089.23	48'051.90	27'100.00	37'000.00	42'519.35	37'393.68
<b>61</b>	<b>TOTAL Circulation routière</b>	8'572'882.56	173'673.68	8'178'100.00	117'000.00	7'467'853.79	204'669.73
<b>62</b>	<b>Transports publics</b>						
<b>622</b>	<b>Trafic régional</b>						
<b>6220.36</b>	<b>Charges de transfert</b>						
6220.3631.00	Contrib. aux transports publics regionaux	242'025.35		273'000.00		234'062.45	
<b>6220.36</b>	<b>TOTAL Charges de transfert</b>	242'025.35		273'000.00		234'062.45	
<b>622</b>	<b>TOTAL Trafic régional</b>	242'025.35		273'000.00		234'062.45	
<b>623</b>	<b>Trafic d'agglomération</b>						
<b>6230.36</b>	<b>Charges de transfert</b>						
6230.3635.00	Contrib. aux transports interurbains	426'961.45		460'000.00		463'938.20	
6230.3635.01	Contrib. navettes du bisse	27'200.00		45'000.00		45'000.00	
<b>6230.36</b>	<b>TOTAL Charges de transfert</b>	454'161.45		505'000.00		508'938.20	

<b>Comptes de Fonctionnement</b>		<b>Comptes Charges</b>	<b>2025 Revenus</b>	<b>Budget Charges</b>	<b>2025 Revenus</b>	<b>Comptes Charges</b>	<b>2024 Revenus</b>
<b>6230.43</b>	<b>Revenus d'exploitation</b>						
6230.4309.00	Prest. pour transport interurbain		355'183.55		483'000.00		389'471.36
<b>6230.43</b>	<b>TOTAL Revenus d'exploitation</b>		355'183.55		483'000.00		389'471.36
<b>6230.46</b>	<b>Revenus de transfert</b>						
6230.4637.00	Participation de tiers aux bus interurbains		6'804.00		12'000.00		
6230.4637.01	Participation de tiers aux navettes bissees		3'378.00		10'000.00		22'099.00
<b>6230.46</b>	<b>TOTAL Revenus de transfert</b>		10'182.00		22'000.00		22'099.00
<b>623</b>	<b>TOTAL Trafic d'agglomération</b>	454'161.45	365'365.55	505'000.00	505'000.00	508'938.20	411'570.36
<b>629</b>	<b>Transports publics</b>						
<b>6290.31</b>	<b>Charges de biens et srv et autres charges expl.</b>						
6290.3130.00	Achat des cartes CFF	33'606.80				28'563.00	
<b>6290.31</b>	<b>TOTAL Charges de biens et srv et autres charges ex</b>	33'606.80				28'563.00	
<b>6290.42</b>	<b>Taxes</b>						
6290.4250.02	Vente des cartes CFF		35'122.00		3'000.00		29'316.95
<b>6290.42</b>	<b>TOTAL Taxes</b>		35'122.00		3'000.00		29'316.95
<b>629</b>	<b>TOTAL Transports publics</b>	33'606.80	35'122.00		3'000.00	28'563.00	29'316.95
<b>62</b>	<b>TOTAL Transports publics</b>	729'793.60	400'487.55	778'000.00	508'000.00	771'563.65	440'887.31

<b>Comptes de Fonctionnement</b>		<b>Comptes Charges</b>	<b>2025 Revenus</b>	<b>Budget Charges</b>	<b>2025 Revenus</b>	<b>Comptes Charges</b>	<b>2024 Revenus</b>
<b>633</b>	<b>Autres systèmes de transport</b>						
<b>6330.31</b>	<b>Charges de biens et srv et autres charges expl.</b>						
6330.3141.00	Entretien et frais du funiculaire des Ecluses	86'303.00		50'000.00		120'878.49	
<b>6330.31</b>	<b>TOTAL Charges de biens et srv et autres charges ex</b>	<b>86'303.00</b>		<b>50'000.00</b>		<b>120'878.49</b>	
<b>633</b>	<b>TOTAL Autres systèmes de transport</b>	<b>86'303.00</b>		<b>50'000.00</b>		<b>120'878.49</b>	
<b>6</b>	<b>TOTAL TRAFIC</b>	<b>9'388'979.16</b>	<b>574'161.23</b>	<b>9'006'100.00</b>	<b>625'000.00</b>	<b>8'360'295.93</b>	<b>645'557.04</b>

<b>Comptes de Fonctionnement</b>		<b>Comptes Charges</b>	<b>2025 Revenus</b>	<b>Budget Charges</b>	<b>2025 Revenus</b>	<b>Comptes Charges</b>	<b>2024 Revenus</b>
<b>7</b>	<b>PROTECTION ENVIRONNEMENT ET AMENAGEMENT TERRITOI</b>						
<b>71</b>	<b>Alimentation en eau</b>						
<b>710</b>	<b>Approvisionnement en eau</b>						
<b>7100.30</b>	<b>Charges de personnel</b>						
7100.3010.00	Traitements du personnel service des eaux	376'082.15		387'700.00		286'469.30	
7100.3050.00	Cotisations AVS,AC,AI,APG et AC de l'employeur	24'665.95		25'000.00		18'401.84	
7100.3052.00	Cotisations employeur aux caisses de pension	35'245.60		30'000.00		25'352.87	
7100.3053.00	Cotisations employeur aux assurances-accidents	3'526.75		4'500.00		3'349.03	
7100.3054.00	Cotisations employeur caisse comp. allocs.fam.	10'433.70		10'500.00		7'963.85	
7100.3055.00	Cotisations employeur IJ maladies	3'159.70		3'200.00		2'223.00	
7100.3090.00	Formation et perfectionnement	120.00				120.00	
7100.3099.00	Autres charges de personnel	1'800.77		2'500.00		641.93	
<b>7100.30</b>	<b>TOTAL Charges de personnel</b>	<b>455'034.62</b>		<b>463'400.00</b>		<b>344'521.82</b>	
<b>7100.31</b>	<b>Charges de biens et srv et autres charges expl.</b>						
7100.3101.00	Achat de compteurs	174'326.90		100'000.00		169'619.20	
7100.3101.02	Carburant	8'616.25		12'000.00		7'493.85	
7100.3110.00	Meubles et appareils de bureau			1'000.00			
7100.3111.00	Achat outillage et matériel divers	34'808.86		25'000.00		31'874.70	
7100.3120.00	Achat d'eau potable	309'819.91		450'000.00		181'291.94	
7100.3132.00	Frais d'analyse des eaux	5'024.90		10'000.00		6'811.70	
7100.3134.00	Assurances chose et RC	30'511.61		30'000.00		30'564.25	
7100.3134.01	Assurances chose et RC véhicules	7'367.87		11'000.00		6'961.35	
7100.3140.00	Zone de protection des sources			50'000.00			
7100.3143.00	Entretien du réseau et des réservoirs	297'083.13		300'000.00		348'961.19	
7100.3143.01	Station de traitement de Tortin-Pramounet	62'171.15		60'000.00		77'542.75	
7100.3143.02	Station de pompage Pramounet	7'293.35					
7100.3151.00	Entretien du matériel et de l'outillage	500.00					
7100.3151.01	Entretien des véhicules			1.00			
7100.3151.0101	Frais d'entretien des Quads	471.50		3'499.00		534.40	
7100.3151.0102	Frais d'entretien VS 121'165	5'928.65		5'000.00		6'443.70	
7100.3151.0103	Frais d'entretien VS 287'338	3'705.20		3'500.00		4'158.40	
7100.3151.0104	Frais d'entretien Duster VS 484'298	2'994.50		3'500.00		2'386.80	
7100.3151.0105	Frais d'entretien Hilux VS 591'814	4'432.10					
7100.3170.00	Frais de déplacement et autres frais	4'034.65		2'500.00		3'263.40	

<b>Comptes de Fonctionnement</b>		<b>Comptes</b>	<b>2025</b>	<b>Budget</b>	<b>2025</b>	<b>Comptes</b>	<b>2024</b>
		<b>Charges</b>	<b>Revenus</b>	<b>Charges</b>	<b>Revenus</b>	<b>Charges</b>	<b>Revenus</b>
7100.3181.00	Pertes sur débiteurs eau potable	5'077.75		3'800.00		3'117.60	
7100.3199.00	Autres charges d'exploitation	8'971.48		15'000.00		7'214.34	
<b>7100.31</b>	<b>TOTAL Charges de biens et srv et autres charges ex</b>	<b>973'139.76</b>		<b>1'085'800.00</b>		<b>888'239.57</b>	
<b>7100.33</b>	<b>Amortissements du patrimoine administratif</b>						
7100.3300.30	Amortissements comptables	989'021.78		975'000.00		803'779.01	
<b>7100.33</b>	<b>TOTAL Amortissements du patrimoine administratif</b>	<b>989'021.78</b>		<b>975'000.00</b>		<b>803'779.01</b>	
<b>7100.35</b>	<b>Attributions aux financements spéciaux</b>						
7100.3510.00	Attribution au compte de financement spécial					216'154.37	
<b>7100.35</b>	<b>TOTAL Attributions aux financements spéciaux</b>					<b>216'154.37</b>	
<b>7100.39</b>	<b>Imputations internes</b>						
7100.3930.00	Presta. internes admin du service des eau	122'400.00		122'400.00		122'400.00	
7100.3930.01	Prest. internes salaires du service des eaux	89'968.61		87'000.00		88'608.37	
7100.3940.00	Prest. internes intérêts du service des eaux	124'400.00		124'400.00		124'400.00	
<b>7100.39</b>	<b>TOTAL Imputations internes</b>	<b>336'768.61</b>		<b>333'800.00</b>		<b>335'408.37</b>	
<b>7100.42</b>	<b>Taxes</b>						
7100.4240.00	Taxe annuelle d'eau potable		2'027'369.15		2'000'000.00		1'968'605.25
7100.4240.01	Location des compteurs		128'214.80		124'000.00		130'101.30
7100.4240.02	Travaux pour tiers		24'988.20				17'522.33
7100.4250.00	Vente d'eau		473'870.81		450'000.00		456'242.11
<b>7100.42</b>	<b>TOTAL Taxes</b>		<b>2'654'442.96</b>		<b>2'574'000.00</b>		<b>2'572'470.99</b>
<b>7100.43</b>	<b>Revenus d'exploitation</b>						
7100.4309.00	Autres revenus d'exploitation		401.82				1'632.15
<b>7100.43</b>	<b>TOTAL Revenus d'exploitation</b>		<b>401.82</b>				<b>1'632.15</b>

<b>Comptes de Fonctionnement</b>		<b>Comptes Charges</b>	<b>2025 Revenus</b>	<b>Budget Charges</b>	<b>2025 Revenus</b>	<b>Comptes Charges</b>	<b>2024 Revenus</b>
<b>7100.45</b>	<b>Prélèvements sur les financements spéciaux</b>						
7100.4510.00	Prélèvements sur les financements speciaux		85'119.99		270'000.00		
<b>7100.45</b>	<b>TOTAL Prélèvements sur les financements spéciaux</b>		85'119.99		270'000.00		
<b>7100.49</b>	<b>Imputations internes</b>						
7100.4910.00	Prestations internes		14'000.00		14'000.00		14'000.00
<b>7100.49</b>	<b>TOTAL Imputations internes</b>		14'000.00		14'000.00		14'000.00
<b>710</b>	<b>TOTAL Approvisionnement en eau</b>	2'753'964.77	2'753'964.77	2'858'000.00	2'858'000.00	2'588'103.14	2'588'103.14
<b>71</b>	<b>TOTAL Alimentation en eau</b>	2'753'964.77	2'753'964.77	2'858'000.00	2'858'000.00	2'588'103.14	2'588'103.14
<b>72</b>	<b>Traitement des eaux usées</b>						
<b>720</b>	<b>Traitement des eaux usées</b>						
<b>7200.30</b>	<b>Charges de personnel</b>						
7200.3010.00	Traitements du personnel de la step	438'084.85		416'900.00		429'542.40	
7200.3050.00	Cotisations AVS,AC,AI,APG et AC de l'employeur	28'849.30		26'500.00		27'177.24	
7200.3052.00	Cotisations employeur aux caisses de pension	35'887.55		32'000.00		32'991.01	
7200.3053.00	Cotisations employeur aux assurances-accidents	4'105.80		4'700.00		5'227.13	
7200.3054.00	Cotisations employeur caisse comp. allocs.fam.	12'172.65		11'500.00		11'941.28	
7200.3055.00	Cotisations employeur IJ maladies	3'720.15		3'500.00		3'333.25	
7200.3090.00	Formation et perfectionnement	4'830.00				360.00	
7200.3099.00	Autres charges de personnel	2'171.95		4'000.00		1'728.35	
<b>7200.30</b>	<b>TOTAL Charges de personnel</b>	529'822.25		499'100.00		512'300.66	
<b>7200.31</b>	<b>Charges de biens et srv et autres charges expl.</b>						
7200.3101.00	Achat outillage et matériel divers	7'348.89		6'500.00		6'827.32	
7200.3101.01	Carburant	2'375.75		3'500.00		2'754.10	
7200.3134.00	Assurances chose et RC	19'973.58		20'000.00		19'912.40	
7200.3134.01	Assurances chose et RC véhicules	963.05		1'500.00		1'026.10	

<b>Comptes de Fonctionnement</b>		<b>Comptes</b>	<b>2025</b>	<b>Budget</b>	<b>2025</b>	<b>Comptes</b>	<b>2024</b>
		<b>Charges</b>	<b>Revenus</b>	<b>Charges</b>	<b>Revenus</b>	<b>Charges</b>	<b>Revenus</b>
7200.3143.00	Entretien du réseau de canalisation	267'069.00		160'000.00		108'408.75	
7200.3143.01	Entretien de la station de pompage d'Aproz	16'171.55		5'000.00		6'492.35	
7200.3151.01	Entretien des véhicules			1.00			
7200.3151.0101	Frais d'entretien VS 85'053	2'039.75		2'000.00		2'261.80	
7200.3151.0102	Frais d'entretien divers véhicules et machines	37'716.41		34'999.00		30'072.17	
7200.3170.00	Frais de déplacement et autres frais	1'306.45		3'000.00		1'041.60	
7200.3181.00	Pertes sur débiteurs eaux usées	3'061.75		4'000.00		2'178.80	
7200.3199.00	Autres charges d'exploitation	4'727.42		5'000.00		3'446.11	
<b>7200.31</b>	<b>TOTAL Charges de biens et srv et autres charges ex</b>	<b>362'753.60</b>		<b>245'500.00</b>		<b>184'421.50</b>	
<b>7200.33</b>	<b>Amortissements du patrimoine administratif</b>						
7200.3300.30	Amortissements comptables	420'661.28		435'000.00		341'403.91	
<b>7200.33</b>	<b>TOTAL Amortissements du patrimoine administratif</b>	<b>420'661.28</b>		<b>435'000.00</b>		<b>341'403.91</b>	
<b>7200.35</b>	<b>Attributions aux financements spéciaux</b>						
7200.3510.00	Attribution au compte de financement spécial	189'706.90		232'200.00		438'601.14	
<b>7200.35</b>	<b>TOTAL Attributions aux financements spéciaux</b>	<b>189'706.90</b>		<b>232'200.00</b>		<b>438'601.14</b>	
<b>7200.36</b>	<b>Charges de transfert</b>						
7200.3632.00	Remboursement taxe égouts à la commune de Veysonna	41'391.68		40'000.00		39'881.90	
<b>7200.36</b>	<b>TOTAL Charges de transfert</b>	<b>41'391.68</b>		<b>40'000.00</b>		<b>39'881.90</b>	
<b>7200.39</b>	<b>Imputations internes</b>						
7200.3930.00	Presta. internes admin service eaux usées	70'700.00		70'700.00		70'700.00	
7200.3930.01	Prest. internes salaires service eaux usées	89'968.61		87'000.00		88'608.37	
7200.3940.00	Prest. internes intérêts service eaux usées	47'500.00		47'500.00		47'500.00	
<b>7200.39</b>	<b>TOTAL Imputations internes</b>	<b>208'168.61</b>		<b>205'200.00</b>		<b>206'808.37</b>	

<b>Comptes de Fonctionnement</b>		<b>Comptes Charges</b>	<b>2025 Revenus</b>	<b>Budget Charges</b>	<b>2025 Revenus</b>	<b>Comptes Charges</b>	<b>2024 Revenus</b>
<b>7200.42</b>	<b>Taxes</b>						
7200.4240.00	Taxes annuelles eaux usées		1'458'645.80		1'450'000.00		1'421'016.60
<b>7200.42</b>	<b>TOTAL Taxes</b>		1'458'645.80		1'450'000.00		1'421'016.60
<b>7200.43</b>	<b>Revenus d'exploitation</b>						
7200.4309.00	Autres revenus d'exploitation		655.50				
<b>7200.43</b>	<b>TOTAL Revenus d'exploitation</b>		655.50				
<b>7200.49</b>	<b>Imputations internes</b>						
7200.4910.00	Prestations internes		32'000.00		32'000.00		32'000.00
<b>7200.49</b>	<b>TOTAL Imputations internes</b>		32'000.00		32'000.00		32'000.00
<b>720</b>	<b>TOTAL Traitement des eaux usées</b>	1'752'504.32	1'491'301.30	1'657'000.00	1'482'000.00	1'723'417.48	1'453'016.60
<b>721</b>	<b>Station d'épuration des eaux usées</b>						
<b>7210.31</b>	<b>Charges de biens et srv et autres charges expl.</b>						
7210.3101.00	Produits chimiques et lubrifiant	97'762.37		118'000.00		100'595.54	
7210.3120.00	Electricité	77'962.70		80'000.00		95'056.50	
7210.3130.00	Equipement,machines et instrumentation	46'719.00		45'000.00		24'056.07	
7210.3130.01	Traitement des boues	142'306.20		180'000.00		141'053.50	
7210.3130.02	Equipement et machines	25'982.42		35'000.00		43'453.64	
7210.3130.03	Traitement des eaux en sortie du prétraitement					441.45	
7210.3132.00	Analyses laboratoire	28'098.70		32'000.00		32'819.06	
7210.3137.00	Taxes micropolluants	109'746.00		103'000.00		103'617.00	
7210.3143.01	Entretien step de Bieudron	499.25					
7210.3143.03	Entretien step	9'424.23		12'000.00		22'277.54	
7210.3143.04	Entretien et matières auxiliaires	50'141.50		82'000.00		58'577.10	
7210.3199.00	Autres charges d'exploitation	1'246.68				1'267.70	
<b>7210.31</b>	<b>TOTAL Charges de biens et srv et autres charges ex</b>	589'889.05		687'000.00		623'215.10	

<b>Comptes de Fonctionnement</b>		<b>Comptes Charges</b>	<b>2025 Revenus</b>	<b>Budget Charges</b>	<b>2025 Revenus</b>	<b>Comptes Charges</b>	<b>2024 Revenus</b>
<b>7210.42</b>	<b>Taxes</b>						
7210.4240.00	Travaux pour des tiers		13'459.05		20'000.00		59'635.13
7210.4250.00	Vente d'énergie biogaz		97'881.99		100'000.00		135'373.96
7210.4260.01	Participation Seba pour la station prétraitement				1.00		
7210.4260.0101	Personnel d'exploitation		113'004.00		112'999.00		113'004.00
7210.4260.0102	Utilisation divers et des infrastructures		9'996.00		10'000.00		9'996.00
7210.4260.0103	Réactifs et produits communs		33'000.00		33'000.00		33'000.00
7210.4260.0104	Traitement des boues du prétraitement		55'567.02		54'000.00		56'253.94
7210.4260.0105	Utilisation de l'infrastructure boue		45'996.00		46'000.00		45'996.00
7210.4260.0106	Traitement final eaux sur step urbaine		83'149.66		84'000.00		71'102.42
7210.4260.0108	Part du PrASM au produit de la la vente d'énergie		-11'223.12		25'000.00		-16'061.83
7210.4260.02	Participations de tiers		335'908.55		280'000.00		283'285.62
7210.4260.03	Participation Seba pour équipements/matières auxi		74'352.92		97'000.00		102'030.74
<b>7210.42</b>	<b>TOTAL Taxes</b>		851'092.07		862'000.00		893'615.98
<b>721</b>	<b>TOTAL Station d'épuration des eaux usées</b>	589'889.05	851'092.07	687'000.00	862'000.00	623'215.10	893'615.98
<b>72</b>	<b>TOTAL Traitement des eaux usées</b>	2'342'393.37	2'342'393.37	2'344'000.00	2'344'000.00	2'346'632.58	2'346'632.58
<b>73</b>	<b>Gestion des déchets</b>						
<b>730</b>	<b>Gestion des déchets</b>						
<b>7300.30</b>	<b>Charges de personnel</b>						
7300.3010.00	Traitements du personnel des déchets	305'008.40		209'500.00		327'398.00	
7300.3050.00	Cotisations AVS,AC,AI,APG et AC de l'employeur	18'380.00		13'300.00		19'773.24	
7300.3052.00	Cotisations employeur aux caisses de pension	28'814.75		11'200.00		30'706.85	
7300.3053.00	Cotisations employeur aux assurances-accidents	2'922.20		2'300.00		3'659.09	
7300.3054.00	Cotisations employeur caisse comp. allocs.fam.	7'859.20		5'700.00		9'101.66	
7300.3055.00	Cotisations employeur IJ maladies	2'380.70		1'700.00		2'540.61	
7300.3090.00	Formation et perfectionnement	945.00		5'000.00		1'970.00	
7300.3099.00	Autres charges de personnel	655.57		2'000.00		37.81	
<b>7300.30</b>	<b>TOTAL Charges de personnel</b>	366'965.82		250'700.00		395'187.26	

<b>Comptes de Fonctionnement</b>		<b>Comptes</b>	<b>2025</b>	<b>Budget</b>	<b>2025</b>	<b>Comptes</b>	<b>2024</b>
		<b>Charges</b>	<b>Revenus</b>	<b>Charges</b>	<b>Revenus</b>	<b>Charges</b>	<b>Revenus</b>
<b>7300.31</b>	<b>Charges de biens et srv et autres charges expl.</b>						
7300.3111.00	Matériel et équipement	28'030.10		10'000.00		23'452.15	
7300.3130.02	Transport et ramassage des ordures	279'615.50		170'000.00		181'367.80	
7300.3130.03	Transport et ramassage des verres	94'857.45		115'000.00		94'449.00	
7300.3130.04	Transport et ramassage de la ferraille	36'722.35		35'000.00		37'185.50	
7300.3130.05	Transport et ramassage du PET et de l'alu	64'110.20		75'000.00		63'580.00	
7300.3130.06	Transport et ramassage du papier	303'469.60		380'000.00		341'888.90	
7300.3130.07	Transport et ramassage des objets encombrants	101'767.90		130'000.00		95'623.45	
7300.3130.08	Transport et ramassage des huiles usagées			1'000.00			
7300.3130.09	Transport et ramassage du bois de démolition	58'250.85		100'000.00		57'116.80	
7300.3130.10	Transport des déchets verts	119'772.75		150'000.00		150'134.45	
7300.3143.00	Entretien des décharges publiques	49'149.90		30'000.00		33'982.50	
7300.3143.01	Entretien des places et installation de voirie	13'019.60		20'000.00		18'358.75	
7300.3170.00	Frais de déplacement et autres frais	17'311.95		8'000.00		35'898.70	
7300.3181.00	Pertes sur débiteurs gestion des déchets	2'201.15		2'000.00		1'230.20	
7300.3199.00	Autres charges d'exploitation	23'826.61		30'000.00		17'779.84	
7300.3199.01	Achat de sacs taxés	10'420.21		15'000.00		16'934.80	
<b>7300.31</b>	<b>TOTAL Charges de biens et srv et autres charges ex</b>	<b>1'202'526.12</b>		<b>1'271'000.00</b>		<b>1'168'982.84</b>	
<b>7300.33</b>	<b>Amortissements</b>						
7300.3300.30	Amortissements comptables	148'858.71		168'000.00		146'570.47	
<b>7300.33</b>	<b>TOTAL Amortissements</b>	<b>148'858.71</b>		<b>168'000.00</b>		<b>146'570.47</b>	
<b>7300.36</b>	<b>Charges de transfert</b>						
7300.3612.02	Incinération des ordures (uto)	239'912.69		250'000.00		228'602.58	
7300.3632.00	Collecte déchets spéciaux des ménages	12'438.50		12'000.00		13'325.40	
7300.3632.01	Remboursement taxe voirie à la commune de Veysonna	26'230.10		26'000.00		26'500.30	
<b>7300.36</b>	<b>TOTAL Charges de transfert</b>	<b>278'581.29</b>		<b>288'000.00</b>		<b>268'428.28</b>	
<b>7300.39</b>	<b>Imputations internes</b>						
7300.3930.00	Presta. internes admin au service voirie	40'400.00		40'400.00		40'400.00	
7300.3930.01	Prest. internes salaires au service voirie	29'493.61		43'000.00		44'304.19	

<b>Comptes de Fonctionnement</b>		<b>Comptes Charges</b>	<b>2025 Revenus</b>	<b>Budget Charges</b>	<b>2025 Revenus</b>	<b>Comptes Charges</b>	<b>2024 Revenus</b>
7300.3940.02	Prest. internes intérêts au service voirie	36'500.00		36'500.00		36'500.00	
<b>7300.39</b>	<b>TOTAL Imputations internes</b>	106'393.61		119'900.00		121'204.19	
<b>7300.42</b>	<b>Taxes</b>						
7300.4240.00	Taxes de base		1'009'699.00		1'000'000.00		1'010'008.00
7300.4240.01	Taxes aux sacs		488'310.16		440'000.00		497'026.64
7300.4240.03	Taxes de déchetterie		25'262.65		35'000.00		60'171.45
7300.4260.01	Péréquation transports gestion des déchets		12'113.55		11'000.00		12'254.60
7300.4270.00	Amendes		7'492.60		12'000.00		9'203.75
<b>7300.42</b>	<b>TOTAL Taxes</b>		1'542'877.96		1'498'000.00		1'588'664.44
<b>7300.43</b>	<b>Revenus d'exploitation</b>						
7300.4309.00	Autres revenus		7'240.68		15'000.00		19'381.47
<b>7300.43</b>	<b>TOTAL Revenus d'exploitation</b>		7'240.68		15'000.00		19'381.47
<b>7300.45</b>	<b>Prélèvements sur les financements spéciaux</b>						
7300.4510.00	Prélèvements sur les financements speciaux		371'073.93		542'400.00		339'505.33
<b>7300.45</b>	<b>TOTAL Prélèvements sur les financements spéciaux</b>		371'073.93		542'400.00		339'505.33
<b>7300.49</b>	<b>Imputations internes</b>						
7300.4930.00	Prestations internes		182'132.98		42'200.00		152'821.80
<b>7300.49</b>	<b>TOTAL Imputations internes</b>		182'132.98		42'200.00		152'821.80
<b>730</b>	<b>TOTAL Gestion des déchets</b>	2'103'325.55	2'103'325.55	2'097'600.00	2'097'600.00	2'100'373.04	2'100'373.04
<b>73</b>	<b>TOTAL Gestion des déchets</b>	2'103'325.55	2'103'325.55	2'097'600.00	2'097'600.00	2'100'373.04	2'100'373.04

<b>Comptes de Fonctionnement</b>		<b>Comptes Charges</b>	<b>2025 Revenus</b>	<b>Budget Charges</b>	<b>2025 Revenus</b>	<b>Comptes Charges</b>	<b>2024 Revenus</b>
<b>74</b>	<b>Aménagements</b>						
<b>741</b>	<b>Correction des cours d'eaux</b>						
<b>7410.31</b>	<b>Charges de biens et srv et autres charges expl.</b>						
7410.3142.00	Entretien des torrents	225'767.80		165'000.00		188'827.00	
7410.3142.01	Entretien des berges du Rhône	4'062.00		25'000.00		28'604.40	
<b>7410.31</b>	<b>TOTAL Charges de biens et srv et autres charges ex</b>	<b>229'829.80</b>		<b>190'000.00</b>		<b>217'431.40</b>	
<b>7410.46</b>	<b>Revenus de transferts</b>						
7410.4631.00	Subventions entretien des cours d'eau		81'288.95		78'000.00		125'213.90
<b>7410.46</b>	<b>TOTAL Revenus de transferts</b>		<b>81'288.95</b>		<b>78'000.00</b>		<b>125'213.90</b>
<b>741</b>	<b>TOTAL Correction des cours d'eaux</b>	<b>229'829.80</b>	<b>81'288.95</b>	<b>190'000.00</b>	<b>78'000.00</b>	<b>217'431.40</b>	<b>125'213.90</b>
<b>742</b>	<b>Ouvrages paravalanches et éboulements</b>						
<b>7420.31</b>	<b>Charges de biens et srv et autres charges expl.</b>						
7420.3130.00	Entretien stations de contrôle	25'071.85		23'200.00		21'567.16	
7420.3140.00	Remise en état suite à des intempéries	305'437.70				9'897.65	
7420.3143.00	Entretien des ouvrages de protection	7'699.80		21'000.00		60'397.10	
<b>7420.31</b>	<b>TOTAL Charges de biens et srv et autres charges ex</b>	<b>338'209.35</b>		<b>44'200.00</b>		<b>91'861.91</b>	
<b>7420.33</b>	<b>Amortissements</b>						
7420.3300.30	Amortissements comptables	591'062.39		582'000.00		632'461.75	
<b>7420.33</b>	<b>TOTAL Amortissements</b>	<b>591'062.39</b>		<b>582'000.00</b>		<b>632'461.75</b>	

<b>Comptes de Fonctionnement</b>		<b>Comptes Charges</b>	<b>2025 Revenus</b>	<b>Budget Charges</b>	<b>2025 Revenus</b>	<b>Comptes Charges</b>	<b>2024 Revenus</b>
<b>7420.39</b>	<b>Imputations internes</b>						
7420.3930.00	Presta.inter. intempéries taille arbres voirie TP	5'859.26					
<b>7420.39</b>	<b>TOTAL Imputations internes</b>	5'859.26					
<b>7420.42</b>	<b>Taxes</b>						
7420.4240.00	Contributions de tiers		35'802.50		30'000.00		26'023.05
<b>7420.42</b>	<b>TOTAL Taxes</b>		35'802.50		30'000.00		26'023.05
<b>7420.46</b>	<b>Revenus de transferts</b>						
7420.4631.00	Subventions cantonales intempéries		125'118.85				
7420.4631.01	Subventions cantonales ouvrages de protection		-27'144.10				27'144.10
<b>7420.46</b>	<b>TOTAL Revenus de transferts</b>		97'974.75				27'144.10
<b>742</b>	<b>TOTAL Ouvrages paravalanches et éboulements</b>	935'131.00	133'777.25	626'200.00	30'000.00	724'323.66	53'167.15
<b>74</b>	<b>TOTAL Aménagements</b>	1'164'960.80	215'066.20	816'200.00	108'000.00	941'755.06	178'381.05
<b>75</b>	<b>Protection des espèces et du paysage</b>						
<b>750</b>	<b>Protection des espèces et du paysage</b>						
<b>7500.31</b>	<b>Charges de biens et srv et autres charges expl.</b>						
7500.3132.00	Lutte contre les plantes envahissantes	19'586.20		50'000.00		48'077.40	

<b>Comptes de Fonctionnement</b>		<b>Comptes Charges</b>	<b>2025 Revenus</b>	<b>Budget Charges</b>	<b>2025 Revenus</b>	<b>Comptes Charges</b>	<b>2024 Revenus</b>
7500.3132.01	Entretien biotopes	3'297.05					
<b>7500.31</b>	<b>TOTAL Charges de biens et srv et autres charges ex</b>	22'883.25		50'000.00		48'077.40	
<b>750</b>	<b>TOTAL Protection des espèces et du paysage</b>	22'883.25		50'000.00		48'077.40	
<b>75</b>	<b>TOTAL Protection des espèces et du paysage</b>	22'883.25		50'000.00		48'077.40	
<b>77</b>	<b>Protection environnement et autres</b>						
<b>771</b>	<b>Cimetières, crématoires</b>						
<b>7710.31</b>	<b>Charges de biens et srv et autres charges expl.</b>						
7710.3143.00	Entretien des cimetières	2'871.65		5'000.00		3'062.75	
<b>7710.31</b>	<b>TOTAL Charges de biens et srv et autres charges ex</b>	2'871.65		5'000.00		3'062.75	
<b>7710.36</b>	<b>Charges de transfert</b>						
7710.3632.00	Frais d'inhumation Commune de Veysonnaz			4'000.00			
<b>7710.36</b>	<b>TOTAL Charges de transfert</b>			4'000.00			
<b>771</b>	<b>TOTAL Cimetières, crématoires</b>	2'871.65		9'000.00		3'062.75	
<b>77</b>	<b>TOTAL Protection environnement et autres</b>	2'871.65		9'000.00		3'062.75	
<b>79</b>	<b>Aménagement</b>						
<b>790</b>	<b>Aménagement du territoire</b>						
<b>7900.30</b>	<b>Charges de personnel</b>						
7900.3000.00	Commission aménagement, bâtiments et énergie	23'302.75		25'000.00		9'515.25	
7900.3050.00	Cotisations AVS,AC,AI,APG et AC de l'employeur	1'348.68				227.03	
7900.3053.00	Cotisations employeur aux assurances-accidents	285.12				99.10	

<b>Comptes de Fonctionnement</b>		<b>Comptes Charges</b>	<b>2025 Revenus</b>	<b>Budget Charges</b>	<b>2025 Revenus</b>	<b>Comptes Charges</b>	<b>2024 Revenus</b>
7900.3054.00	Cotisations employeur caisse comp. allocs.fam.	576.80				264.52	
7900.3055.00	Cotisations employeur IJ maladies	1.70					
<b>7900.30</b>	<b>TOTAL Charges de personnel</b>	<b>25'515.05</b>		<b>25'000.00</b>		<b>10'105.90</b>	
<b>7900.31</b>	<b>Charges de biens et srv et autres charges expl.</b>						
7900.3118.00	Frais du SIT	36'114.00		50'000.00		39'941.90	
7900.3130.02	Plan d'aménagement du territoire	6'530.00		60'000.00		26'493.60	
7900.3130.03	Autorisations cantonales de construire	100'976.60		60'000.00		71'263.90	
7900.3131.00	Etudes bâtiments communaux					495.20	
7900.3132.00	Prestations de service de triers	9'690.50		20'000.00		8'660.00	
7900.3170.00	Frais de déplacement et autres frais	2'000.00				2'000.00	
7900.3199.00	Autres charges d'exploitation					389.15	
<b>7900.31</b>	<b>TOTAL Charges de biens et srv et autres charges ex</b>	<b>155'311.10</b>		<b>190'000.00</b>		<b>149'243.75</b>	
<b>7900.42</b>	<b>Taxes</b>						
7900.4210.00	Autorisations construire et émoluments		284'538.00		260'000.00		200'537.75
7900.4210.01	Attestations de zone et émoluments		20'410.00		24'000.00		22'410.00
7900.4270.00	Amendes de construction		5'000.00		150'000.00		
<b>7900.42</b>	<b>TOTAL Taxes</b>		<b>309'948.00</b>		<b>434'000.00</b>		<b>222'947.75</b>
<b>7900.43</b>	<b>Revenus d'exploitation</b>						
7900.4309.00	Autres revenus d'exploitation		1'900.00				1'830.00
<b>7900.43</b>	<b>TOTAL Revenus d'exploitation</b>		<b>1'900.00</b>				<b>1'830.00</b>
<b>7900.46</b>	<b>Revenus de transferts</b>						
7900.4631.00	Subventions cantonales au PAZ				20'000.00		
<b>7900.46</b>	<b>TOTAL Revenus de transferts</b>				<b>20'000.00</b>		
<b>790</b>	<b>TOTAL Aménagement du territoire</b>	<b>180'826.15</b>	<b>311'848.00</b>	<b>215'000.00</b>	<b>454'000.00</b>	<b>159'349.65</b>	<b>224'777.75</b>

<b>Comptes de Fonctionnement</b>		<b>Comptes Charges</b>	<b>2025 Revenus</b>	<b>Budget Charges</b>	<b>2025 Revenus</b>	<b>Comptes Charges</b>	<b>2024 Revenus</b>
<b>791</b>	<b>Encouragement à la construction de logements</b>						
<b>7910.36</b>	<b>Charges de transfert</b>						
7910.3637.00	Aide à la rénovation de logements			10'000.00		20'000.00	
7910.3637.01	Encouragement rénovation des vieilles bâtisses	4'000.00		20'000.00		16'000.00	
<b>7910.36</b>	<b>TOTAL Charges de transfert</b>	4'000.00		30'000.00		36'000.00	
<b>7910.42</b>	<b>Taxes</b>						
7910.4240.00	Contributions zones réservées						-26'750.00
<b>7910.42</b>	<b>TOTAL Taxes</b>						-26'750.00
<b>791</b>	<b>TOTAL Encouragement à la construction de logements</b>	4'000.00		30'000.00		36'000.00	-26'750.00
<b>79</b>	<b>TOTAL Aménagement</b>	184'826.15	311'848.00	245'000.00	454'000.00	195'349.65	198'027.75
<b>7</b>	<b>TOTAL PROTECTION ENVIRONNEMENT ET AMENAGEMENT T</b>	8'575'225.54	7'726'597.89	8'419'800.00	7'861'600.00	8'223'353.62	7'411'517.56

<b>Comptes de Fonctionnement</b>		<b>Comptes Charges</b>	<b>2025 Revenus</b>	<b>Budget Charges</b>	<b>2025 Revenus</b>	<b>Comptes Charges</b>	<b>2024 Revenus</b>
<b>8</b>	<b>ECONOMIE PUBLIQUE</b>						
<b>81</b>	<b>Agriculture</b>						
<b>811</b>	<b>Administration, exécution et contrôle</b>						
<b>8110.30</b>	<b>Charges de personnel</b>						
8110.3000.00	Commission bourgeoisie, forêts et agriculture	18'274.60		10'000.00		25'042.85	
8110.3050.00	Cotisations AVS,AC,AI,APG et AC de l'employeur	789.10		400.00		877.88	
8110.3053.00	Cotisations employeur aux assurances-accidents	175.00		100.00		278.25	
8110.3054.00	Cotisations employeur caisse comp. allocs.fam.	337.70				696.19	
8110.3055.00	Cotisations employeur IJ maladies	1.30					
<b>8110.30</b>	<b>TOTAL Charges de personnel</b>	<b>19'577.70</b>		<b>10'500.00</b>		<b>26'895.17</b>	
<b>8110.31</b>	<b>Charges de biens et srv et autres charges expl.</b>						
8110.3130.00	Prestations de tiers	61'076.20		55'000.00		54'806.70	
8110.3130.01	Frais découlant de droits d'eaux	3'050.00		3'000.00		3'302.50	
8110.3170.00	Frais de déplacement et autres frais	2'000.00				2'000.00	
8110.3199.00	Autres charges d'exploitation	69.70				1'691.20	
<b>8110.31</b>	<b>TOTAL Charges de biens et srv et autres charges ex</b>	<b>66'195.90</b>		<b>58'000.00</b>		<b>61'800.40</b>	
<b>8110.36</b>	<b>Charges de transfert</b>						
8110.3635.00	Subventions achat grandes machines agricoles	43'000.00		50'000.00		42'130.00	
8110.3635.01	Subventions achat petites machines agricoles	8'459.00		20'000.00		2'569.50	
8110.3635.02	Subventions fond climatique	11'162.35		20'000.00			
8110.3635.03	Subv. entretien terrains agricoles en pente			40'000.00			
8110.3635.04	Subv. revitalisation des pâturages boisés			10'000.00			
<b>8110.36</b>	<b>TOTAL Charges de transfert</b>	<b>62'621.35</b>		<b>140'000.00</b>		<b>44'699.50</b>	

<b>Comptes de Fonctionnement</b>		<b>Comptes Charges</b>	<b>2025 Revenus</b>	<b>Budget Charges</b>	<b>2025 Revenus</b>	<b>Comptes Charges</b>	<b>2024 Revenus</b>
<b>8110.39</b>	<b>Imputations internes</b>						
8110.3930.00	Part. frais déchets agricoles décharge	28'124.46				35'296.80	
<b>8110.39</b>	<b>TOTAL Imputations internes</b>	28'124.46				35'296.80	
<b>811</b>	<b>TOTAL Administration, exécution et contrôle</b>	176'519.41		208'500.00		168'691.87	
<b>812</b>	<b>Améliorations structurelles</b>						
<b>8120.36</b>	<b>Charges de transfert</b>						
8120.3636.01	Subventions améliorations intégrales des Eudrans			20'000.00			
8120.3637.00	Subventions pour les constructions agricoles	54'300.00		95'200.00		11'280.00	
<b>8120.36</b>	<b>TOTAL Charges de transfert</b>	54'300.00		115'200.00		11'280.00	
<b>812</b>	<b>TOTAL Améliorations structurelles</b>	54'300.00		115'200.00		11'280.00	
<b>813</b>	<b>Améliorations de l'élevage</b>						
<b>8130.36</b>	<b>Charges de transfert</b>						
8130.3635.00	Subventions par litre de lait coulé	38'795.85		47'500.00		44'492.80	
8130.3635.01	Subventions aux laiteries	28'742.00		30'000.00		24'000.00	
8130.3635.02	Subventions aux alpages utilisation touristique	10'000.00		10'000.00		30'000.00	
8130.3635.03	Subventions pour la garde du bétail	97'676.00		96'000.00		71'957.85	
8130.3635.04	Subventions pour l'estivage du bétail	50'019.10		67'500.00		65'414.60	
<b>8130.36</b>	<b>TOTAL Charges de transfert</b>	225'232.95		251'000.00		235'865.25	
<b>813</b>	<b>TOTAL Améliorations de l'élevage</b>	225'232.95		251'000.00		235'865.25	
<b>814</b>	<b>Améliorations prod. végétales</b>						
<b>8140.36</b>	<b>Charges de transfert</b>						
8140.3635.01	Subventions aide à la culture de la framboise			5'000.00			

<b>Comptes de Fonctionnement</b>		<b>Comptes</b>	<b>2025</b>	<b>Budget</b>	<b>2025</b>	<b>Comptes</b>	<b>2024</b>
		<b>Charges</b>	<b>Revenus</b>	<b>Charges</b>	<b>Revenus</b>	<b>Charges</b>	<b>Revenus</b>
8140.3635.02	Subvention renouvellement des arbres fruitiers	30'000.05		30'000.00		38'800.15	
8140.3635.03	Subvention pour la viande commercialisée	30'387.20		15'000.00		14'711.65	
<b>8140.36</b>	<b>TOTAL Charges de transfert</b>	<b>60'387.25</b>		<b>50'000.00</b>		<b>53'511.80</b>	
<b>814</b>	<b>TOTAL Améliorations prod. végétales</b>	<b>60'387.25</b>		<b>50'000.00</b>		<b>53'511.80</b>	
<b>815</b>	<b>Mesures économiques</b>						
<b>8150.36</b>	<b>Charges de transfert</b>						
8150.3635.00	Subvention mise en valeur des produits de Nendaz	10'000.00		10'000.00		10'000.00	
<b>8150.36</b>	<b>TOTAL Charges de transfert</b>	<b>10'000.00</b>		<b>10'000.00</b>		<b>10'000.00</b>	
<b>815</b>	<b>TOTAL Mesures économiques</b>	<b>10'000.00</b>		<b>10'000.00</b>		<b>10'000.00</b>	
<b>819</b>	<b>Irrigation</b>						
<b>8190.36</b>	<b>Charges de transfert</b>						
8190.3635.00	Subventions pour les bisses	50'500.00		55'000.00		48'500.00	
8190.3635.01	Projets d'études irrigations			30'000.00			
8190.3635.02	Soutiens à des projets d'irrigation	20'000.00		30'000.00			
<b>8190.36</b>	<b>TOTAL Charges de transfert</b>	<b>70'500.00</b>		<b>115'000.00</b>		<b>48'500.00</b>	
<b>8190.46</b>	<b>Revenus de transferts</b>						
8190.4631.00	Subventions cantonales				20'000.00		
<b>8190.46</b>	<b>TOTAL Revenus de transferts</b>				<b>20'000.00</b>		
<b>819</b>	<b>TOTAL Irrigation</b>	<b>70'500.00</b>		<b>115'000.00</b>	<b>20'000.00</b>	<b>48'500.00</b>	
<b>81</b>	<b>TOTAL Agriculture</b>	<b>596'939.61</b>		<b>749'700.00</b>	<b>20'000.00</b>	<b>527'848.92</b>	

<b>Comptes de Fonctionnement</b>		<b>Comptes Charges</b>	<b>2025 Revenus</b>	<b>Budget Charges</b>	<b>2025 Revenus</b>	<b>Comptes Charges</b>	<b>2024 Revenus</b>
<b>82</b>	<b>Sylviculture</b>						
<b>820</b>	<b>Sylviculture en général</b>						
<b>8200.36</b>	<b>Charges de transfert</b>						
8200.3632.00	Subventions aux charges du garde forestier	69'621.25		68'000.00		69'254.90	
8200.3632.01	Subvention communale des forêts protectrices	65'000.00		65'000.00		65'000.00	
<b>8200.36</b>	<b>TOTAL Charges de transfert</b>	134'621.25		133'000.00		134'254.90	
<b>820</b>	<b>TOTAL Sylviculture en général</b>	134'621.25		133'000.00		134'254.90	
<b>82</b>	<b>TOTAL Sylviculture</b>	134'621.25		133'000.00		134'254.90	
<b>84</b>	<b>Tourisme</b>						
<b>840</b>	<b>Tourisme</b>						
<b>8400.30</b>	<b>Charges de personnel</b>						
8400.3000.00	Commission économie, tourisme. mobilité	21'650.00		20'000.00		19'115.00	
8400.3010.00	Traitements du personnel économie et tourisme	151'595.15		141'000.00		152'428.03	
8400.3050.00	Cotisations AVS,AC,AI,APG et AC de l'employeur	10'927.50		9'000.00		10'713.71	
8400.3052.00	Cotisations employeur aux caisses de pension	9'302.95		9'800.00		11'136.61	
8400.3053.00	Cotisations employeur aux assurances-accidents	1'911.55		1'400.00		1'779.72	
8400.3054.00	Cotisations employeur caisse comp. allocs.fam.	4'761.60		3'800.00		4'768.90	
8400.3055.00	Cotisations employeur IJ maladies	1'537.35		1'400.00		1'672.54	
8400.3099.00	Autres charges de personnel			1'000.00			
<b>8400.30</b>	<b>TOTAL Charges de personnel</b>	201'686.10		187'400.00		201'614.51	
<b>8400.31</b>	<b>Charges de biens et srv et autres charges expl.</b>						
8400.3130.00	Entretien et frais des installations touristique	59'221.30		55'000.00		59'247.10	
8400.3130.03	Action vélos électriques	6'800.00		12'000.00		5'200.00	
8400.3130.04	Tente Écluses	88'358.35		100'000.00		131'107.95	
8400.3131.00	Frais étude mobilité touristique			70'000.00		43'496.85	
8400.3170.00	Frais de déplacement et autres frais	2'524.35		2'500.00		2'437.38	

<b>Comptes de Fonctionnement</b>		<b>Comptes</b>	<b>2025</b>	<b>Budget</b>	<b>2025</b>	<b>Comptes</b>	<b>2024</b>
		<b>Charges</b>	<b>Revenus</b>	<b>Charges</b>	<b>Revenus</b>	<b>Charges</b>	<b>Revenus</b>
8400.3199.00	Autres charges d'exploitation	35'954.25		26'000.00		10'274.05	
8400.3199.01	Prest. internes taxe de séjour centre station			250'000.00		77'966.58	
8400.3199.02	Prest. internes taxe de séjour aménag. Ecluses	113'222.00		125'000.00		175'592.08	
8400.3199.04	Prest. internes taxe de séjour transp. Interurb.	355'183.55		483'000.00		389'471.36	
8400.3199.06	Prest. internes taxe de séjour aux pistes VTT	196'972.75		320'000.00		488'327.80	
8400.3199.09	Prest. internes taxe de séjour au réseau pédestre	90'940.90		150'000.00		78'571.72	
8400.3199.12	Prest. internes taxe de séjour aux arrêts de bus					13'717.07	
8400.3199.17	Prest. internes taxe de séjour à la dameuse	115'000.00					
8400.3199.18	Prest. internes taxe de séjour panneaux signalis.	46'231.35					
<b>8400.31</b>	<b>TOTAL Charges de biens et srv et autres charges ex</b>	<b>1'110'408.80</b>		<b>1'593'500.00</b>		<b>1'475'409.94</b>	
<b>8400.33</b>	<b>Amortissements</b>						
8400.3300.40	Amortissements comptables	160'816.27		160'800.00		171'141.86	
<b>8400.33</b>	<b>TOTAL Amortissements</b>	<b>160'816.27</b>		<b>160'800.00</b>		<b>171'141.86</b>	
<b>8400.36</b>	<b>Charges de transfert</b>						
8400.3632.00	Contrib. de la taxe de séjour à la SD de Nendaz	1'350'000.00		1'350'000.00		1'320'000.00	
8400.3632.01	Contrib. de la taxe de séjour SD de Veysonnaz	81'450.00					
8400.3632.02	Contribution de la TPT à NTSA	680'000.00		680'000.00		620'000.00	
8400.3632.03	Contribution de la commune à NTSA	250'000.00		250'000.00		250'000.00	
8400.3635.00	Subvention à l'ouverture des remontées mécaniques	20'644.90		50'000.00		15'864.80	
8400.3635.01	Soutien aux jobs d'été	30'994.61		25'000.00		23'339.00	
8400.3635.02	Subventions aux alpages utilisation touristique	20'000.00		20'000.00			
8400.3637.00	Subventions aux propriétaires	434'271.05		410'000.00		410'552.00	
<b>8400.36</b>	<b>TOTAL Charges de transfert</b>	<b>2'867'360.56</b>		<b>2'785'000.00</b>		<b>2'639'755.80</b>	
<b>8400.39</b>	<b>Imputations internes</b>						
8400.3980.00	Prest. internes taxe de séjour au centre sportif	100'000.00		180'000.00		100'000.00	
8400.3980.01	Prest. internes taxe séj. entr.réseau hivernal			150'000.00			
<b>8400.39</b>	<b>TOTAL Imputations internes</b>	<b>100'000.00</b>		<b>330'000.00</b>		<b>100'000.00</b>	
<b>8400.40</b>	<b>Revenus fiscaux</b>						
8400.4039.00	Encaissement de la taxe promotion touristique		762'953.25		685'000.00		918'749.25

<b>Comptes de Fonctionnement</b>		<b>Comptes Charges</b>	<b>2025 Revenus</b>	<b>Budget Charges</b>	<b>2025 Revenus</b>	<b>Comptes Charges</b>	<b>2024 Revenus</b>
8400.4039.01	Encaissement de la taxe de séjour		3'125'114.25		3'055'000.00		3'082'267.10
<b>8400.40</b>	<b>TOTAL Revenus fiscaux</b>		3'888'067.50		3'740'000.00		4'001'016.35
<b>8400.42</b>	<b>Taxes</b>						
8400.4240.00	Publications sur les panneaux d'information		300.00		300.00		550.00
8400.4240.01	Location tente des Ecluses		14'000.00				81'139.65
8400.4260.00	Indemnités APG-CM-SUVA						14'347.80
<b>8400.42</b>	<b>TOTAL Taxes</b>		14'300.00		300.00		96'037.45
<b>840</b>	<b>TOTAL Tourisme</b>	4'440'271.73	3'902'367.50	5'056'700.00	3'740'300.00	4'587'922.11	4'097'053.80
<b>84</b>	<b>TOTAL Tourisme</b>	4'440'271.73	3'902'367.50	5'056'700.00	3'740'300.00	4'587'922.11	4'097'053.80
<b>85</b>	<b>Industrie, artisanat et commerce</b>						
<b>850</b>	<b>Industrie, artisanat et commerce</b>						
<b>8500.36</b>	<b>Charges de transfert</b>						
8500.3634.00	Participation régions sociaux économiques	86'706.00		87'900.00		84'977.60	
<b>8500.36</b>	<b>TOTAL Charges de transfert</b>	86'706.00		87'900.00		84'977.60	
<b>850</b>	<b>TOTAL Industrie, artisanat et commerce</b>	86'706.00		87'900.00		84'977.60	
<b>85</b>	<b>TOTAL Industrie, artisanat et commerce</b>	86'706.00		87'900.00		84'977.60	

<b>Comptes de Fonctionnement</b>		<b>Comptes Charges</b>	<b>2025 Revenus</b>	<b>Budget Charges</b>	<b>2025 Revenus</b>	<b>Comptes Charges</b>	<b>2024 Revenus</b>
<b>87</b>	<b>Energie</b>						
<b>8700.33</b>	<b>Amortissements</b>						
8700.3300.40	Amortissements comptables	34'400.00		34'400.00		37'000.00	
<b>8700.33</b>	<b>TOTAL Amortissements</b>	34'400.00		34'400.00		37'000.00	
<b>871</b>	<b>Electricité</b>						
<b>8710.31</b>	<b>Charges de biens et srv et autres charges expl.</b>						
8710.3143.00	Entretien installations de turbinage	12'683.00		15'000.00		20'608.95	
<b>8710.31</b>	<b>TOTAL Charges de biens et srv et autres charges ex</b>	12'683.00		15'000.00		20'608.95	
<b>8710.36</b>	<b>Charges de transfert</b>						
8710.3634.00	Patricipation société dixence cleuson	30'796.50		60'000.00		48'675.40	
8710.3637.00	Soutiens aux mesures développement durable	432.40		80'000.00		432.40	
<b>8710.36</b>	<b>TOTAL Charges de transfert</b>	31'228.90		140'000.00		49'107.80	
<b>8710.43</b>	<b>Revenus d'exploitation</b>						
8710.4300.00	Recette turbinage eau potable		94'841.55		95'000.00		172'598.95
<b>8710.43</b>	<b>TOTAL Revenus d'exploitation</b>		94'841.55		95'000.00		172'598.95
<b>871</b>	<b>TOTAL Electricité</b>	43'911.90	94'841.55	155'000.00	95'000.00	69'716.75	172'598.95
<b>87</b>	<b>TOTAL Energie</b>	78'311.90	94'841.55	189'400.00	95'000.00	106'716.75	172'598.95
<b>8</b>	<b>TOTAL ECONOMIE PUBLIQUE</b>	5'336'850.49	3'997'209.05	6'216'700.00	3'855'300.00	5'441'720.28	4'269'652.75

<b>Comptes de Fonctionnement</b>		<b>Comptes Charges</b>	<b>2025 Revenus</b>	<b>Budget Charges</b>	<b>2025 Revenus</b>	<b>Comptes Charges</b>	<b>2024 Revenus</b>
<b>9</b>	<b>FINANCES ET IMPÔTS</b>						
<b>91</b>	<b>Impôts</b>						
<b>910</b>	<b>Impôts personnes physiques</b>						
<b>9100.31</b>	<b>Charges de biens et srv et autres charges expl.</b>						
9100.3180.00	Reconstitution provision débiteurs douteux	25'000.00		25'000.00		50'000.00	
9100.3181.01	Pertes fiscales s/revenu /la fortune pers.physique	316'975.65				340'309.95	
9100.3181.02	Pertes fiscales autres impôts pers.physiques	5'465.81		10'000.00		14'483.75	
9100.3181.03	Pertes sur autres débiteurs	17'878.17		10'000.00		21'543.20	
<b>9100.31</b>	<b>TOTAL Charges de biens et srv et autres charges ex</b>	<b>365'319.63</b>		<b>45'000.00</b>		<b>426'336.90</b>	
<b>9100.36</b>	<b>Charges de transfert</b>						
9100.3602.00	Impôts sur les immeubles bâtis	138'787.55		101'000.00		134'093.45	
9100.3636.00	Subsides SPA Médaille pour chien	6'670.00		6'800.00		6'550.00	
<b>9100.36</b>	<b>TOTAL Charges de transfert</b>	<b>145'457.55</b>		<b>107'800.00</b>		<b>140'643.45</b>	
<b>9100.39</b>	<b>Imputations internes</b>						
9100.3930.00	Prest.interne médaille pour chien - voirie	100'090.00				75'325.00	
<b>9100.39</b>	<b>TOTAL Imputations internes</b>	<b>100'090.00</b>				<b>75'325.00</b>	
<b>9100.40</b>	<b>Revenus fiscaux</b>						
9100.4000.00	Impôt sur le revenu des personnes physiques		17'259'047.65		16'030'000.00		17'152'779.25
9100.4001.00	Impôt sur la fortune des personnes physiques		5'094'974.55		4'750'000.00		4'725'576.75
9100.4002.00	Impôt retenu à la source		972'583.71		630'000.00		923'252.81
9100.4008.00	Impôt personnel		47'087.05		40'000.00		37'852.35
9100.4009.00	Impôt global		1'433'679.15		1'320'000.00		1'499'723.45
9100.4021.00	Impôt fonciers des personnes physiques		1'581'172.46		1'450'000.00		1'560'368.44
9100.4022.00	Impôt sur les gains immobiliers		2'235'869.00		2'000'000.00		2'139'606.40
9100.4022.01	Impôt sur les gains en capital		757'973.50		700'000.00		830'366.55
9100.4022.03	Impôt sur le bénéfice de liquidation		270'312.45		25'000.00		14'055.75
9100.4023.00	Droits de mutation additionnels		1'358'156.60		1'600'000.00		1'139'707.40
9100.4024.00	Impôt sur les successions et les donations		397'076.05		200'000.00		243'845.80

<b>Comptes de Fonctionnement</b>		<b>Comptes Charges</b>	<b>2025 Revenus</b>	<b>Budget Charges</b>	<b>2025 Revenus</b>	<b>Comptes Charges</b>	<b>2024 Revenus</b>
9100.4033.00	Impôts sur les chiens		106'680.00		112'000.00		81'875.00
<b>9100.40</b>	<b>TOTAL Revenus fiscaux</b>		31'514'612.17		28'857'000.00		30'349'009.95
<b>9100.44</b>	<b>Amendes</b>						
9100.4470.00	Amendes fiscales des personnes physiques				2'500.00		
<b>9100.44</b>	<b>TOTAL Amendes</b>				2'500.00		
<b>9100.46</b>	<b>Revenus de transferts</b>						
9100.4602.00	Impôts sur les immeubles bâtis		156'029.53		257'000.00		252'552.14
<b>9100.46</b>	<b>TOTAL Revenus de transferts</b>		156'029.53		257'000.00		252'552.14
<b>910</b>	<b>TOTAL Impôts personnes physiques</b>	610'867.18	31'670'641.70	152'800.00	29'116'500.00	642'305.35	30'601'562.09
<b>911</b>	<b>Impôts personnes morales</b>						
<b>9110.31</b>	<b>Charges de biens et srv et autres charges expl.</b>						
9110.3181.04	Pertes fiscales des impôts personnes morales	12'636.85				22'943.75	
<b>9110.31</b>	<b>TOTAL Charges de biens et srv et autres charges ex</b>	12'636.85				22'943.75	
<b>9110.40</b>	<b>Revenus fiscaux</b>						
9110.4010.00	Impôt sur le bénéfice des personnes morales		1'623'006.65		1'800'000.00		1'945'096.30
9110.4011.00	Impôt sur le capital des personnes morales		1'239'628.00		1'320'000.00		1'264'988.25
9110.4021.00	Impôts fonciers des personnes morales		1'916'344.35		2'070'000.00		2'030'025.05
<b>9110.40</b>	<b>TOTAL Revenus fiscaux</b>		4'778'979.00		5'190'000.00		5'240'109.60
<b>911</b>	<b>TOTAL Impôts personnes morales</b>	12'636.85	4'778'979.00		5'190'000.00	22'943.75	5'240'109.60
<b>91</b>	<b>TOTAL Impôts</b>	623'504.03	36'449'620.70	152'800.00	34'306'500.00	665'249.10	35'841'671.69

<b>Comptes de Fonctionnement</b>		<b>Comptes Charges</b>	<b>2025 Revenus</b>	<b>Budget Charges</b>	<b>2025 Revenus</b>	<b>Comptes Charges</b>	<b>2024 Revenus</b>
<b>93</b>	<b>Péréquation financière</b>						
<b>930</b>	<b>Péréquation financière</b>						
<b>9300.36</b>	<b>Charges de transfert</b>						
9300.3621.50	Alimentation du fonds de péréquation	477'418.00		482'000.00		462'197.00	
<b>9300.36</b>	<b>TOTAL Charges de transfert</b>	477'418.00		482'000.00		462'197.00	
<b>9300.46</b>	<b>Revenus de transferts</b>						
9300.4621.20	Répartition du fonds de compensation des charges		743'832.00		742'000.00		693'651.00
<b>9300.46</b>	<b>TOTAL Revenus de transferts</b>		743'832.00		742'000.00		693'651.00
<b>930</b>	<b>TOTAL Péréquation financière</b>	477'418.00	743'832.00	482'000.00	742'000.00	462'197.00	693'651.00
<b>93</b>	<b>TOTAL Péréquation financière</b>	477'418.00	743'832.00	482'000.00	742'000.00	462'197.00	693'651.00
<b>95</b>	<b>Quotes-parts, autres</b>						
<b>950</b>	<b>Parts des communes aux régales et patentes</b>						
<b>9500.36</b>	<b>Charges de transfert</b>						
9500.3611.00	Part. démantèlement des installations hydraulique	36'928.00		17'000.00		26'074.60	
9500.3611.02	Franc du paysage	6'508.60		5'000.00		5'023.45	
9500.3612.00	Régularisation du Bilan	32'750.23				-30'437.82	
<b>9500.36</b>	<b>TOTAL Charges de transfert</b>	76'186.83		22'000.00		660.23	
<b>9500.41</b>	<b>Patentes et concessions</b>						
9500.4120.00	Redevances hydrauliques		608'380.00		740'000.00		925'679.10
9500.4120.01	Redevances pour appareil et distributeurs		2'995.00		1'000.00		1'720.00

<b>Comptes de Fonctionnement</b>		<b>Comptes</b>	<b>2025</b>	<b>Budget</b>	<b>2025</b>	<b>Comptes</b>	<b>2024</b>
		<b>Charges</b>	<b>Revenus</b>	<b>Charges</b>	<b>Revenus</b>	<b>Charges</b>	<b>Revenus</b>
9500.4120.02	Redevances électriques		633'168.00		650'000.00		643'068.00
<b>9500.41</b>	<b>TOTAL Patentes et concessions</b>		1'244'543.00		1'391'000.00		1'570'467.10
<b>9500.46</b>	<b>Revenus de transferts</b>						
9500.4601.00	Redevances et patentes établissements publics		25'180.09		18'000.00		15'116.73
<b>9500.46</b>	<b>TOTAL Revenus de transferts</b>		25'180.09		18'000.00		15'116.73
<b>950</b>	<b>TOTAL Parts des communes aux régales et patentes</b>	76'186.83	1'269'723.09	22'000.00	1'409'000.00	660.23	1'585'583.83
<b>95</b>	<b>TOTAL Quotes-parts, autres</b>	76'186.83	1'269'723.09	22'000.00	1'409'000.00	660.23	1'585'583.83
<b>96</b>	<b>Admin. de la fortune et des dettes</b>						
<b>961</b>	<b>Intérêts</b>						
<b>9610.34</b>	<b>Charges financières</b>						
9610.3401.00	Intérêts avances à termes	386.50		2'000.00		17'609.95	
9610.3401.01	Intérêts de remboursement facturés et payés en tro	202'160.55		150'000.00		238'032.85	
9610.3406.00	Intérêts dettes consolidées	526'567.50		526'000.00		555'815.30	
9610.3409.00	Intérêts rémunérateurs s/acptes payés en avance	67.65					
<b>9610.34</b>	<b>TOTAL Charges financières</b>	729'182.20		678'000.00		811'458.10	
<b>9610.44</b>	<b>Revenus financiers</b>						
9610.4401.00	Intérêts sur comptes bancaires		3.25		50'000.00		12'494.15
9610.4401.01	Intérêts moratoires acpte impayés ou payés /retard		253'990.70		250'000.00		289'825.70
9610.4401.02	Intérêts compensatoires		50'439.00		65'000.00		101'487.10
9610.4401.03	Intérêts de retard et frais récupérés		130'691.06		130'000.00		115'465.54
<b>9610.44</b>	<b>TOTAL Revenus financiers</b>		435'124.01		495'000.00		519'272.49
<b>9610.49</b>	<b>Imputations internes</b>						
9610.4940.00	Intérêts du service d'eau potable		124'400.00		124'400.00		124'400.00

<b>Comptes de Fonctionnement</b>		<b>Comptes</b>	<b>2025</b>	<b>Budget</b>	<b>2025</b>	<b>Comptes</b>	<b>2024</b>
		<b>Charges</b>	<b>Revenus</b>	<b>Charges</b>	<b>Revenus</b>	<b>Charges</b>	<b>Revenus</b>
9610.4940.01	Intérêts du service des eaux usées et step		47'500.00		47'500.00		47'500.00
9610.4940.02	Intérêts du centre sportif		77'000.00		77'000.00		77'000.00
9610.4940.03	intérêts du service voirie		36'500.00		36'500.00		36'500.00
<b>9610.49</b>	<b>TOTAL Imputations internes</b>		285'400.00		285'400.00		285'400.00
<b>961</b>	<b>TOTAL Intérêts</b>	729'182.20	720'524.01	678'000.00	780'400.00	811'458.10	804'672.49
<b>962</b>	<b>Frais d'émission</b>						
<b>9620.31</b>	<b>Charges de biens et srv et autres charges expl.</b>						
9620.3130.00	Frais d'emprunts			3'000.00		8'648.00	
<b>9620.31</b>	<b>TOTAL Charges de biens et srv et autres charges ex</b>			3'000.00		8'648.00	
<b>962</b>	<b>TOTAL Frais d'émission</b>			3'000.00		8'648.00	
<b>963</b>	<b>Immeubles du patrimoine financier</b>						
<b>9630.39</b>	<b>Imputations internes</b>						
9630.3930.00	Taxes diverses facturées en internes	7'000.00		7'000.00		7'000.00	
<b>9630.39</b>	<b>TOTAL Imputations internes</b>	7'000.00		7'000.00		7'000.00	
<b>9630.44</b>	<b>Revenus financiers</b>						
9630.4411.00	Gains comptables sur ventes du PF		-1'990.77				660'245.08
<b>9630.44</b>	<b>TOTAL Revenus financiers</b>		-1'990.77				660'245.08
<b>963</b>	<b>TOTAL Immeubles du patrimoine financier</b>	7'000.00	-1'990.77	7'000.00		7'000.00	660'245.08

<b>Comptes de Fonctionnement</b>		<b>Comptes Charges</b>	<b>2025 Revenus</b>	<b>Budget Charges</b>	<b>2025 Revenus</b>	<b>Comptes Charges</b>	<b>2024 Revenus</b>
<b>969</b>	<b>Patrimoine financier</b>						
<b>9690.44</b>	<b>Revenus financiers</b>						
9690.4419.00	Impôts récupérés		17'564.30		25'000.00		35'099.00
9690.4419.01	Rachat ADB personnes physiques		18'142.10		25'000.00		29'451.70
<b>9690.44</b>	<b>TOTAL Revenus financiers</b>		35'706.40		50'000.00		64'550.70
<b>969</b>	<b>TOTAL Patrimoine financier</b>		35'706.40		50'000.00		64'550.70
<b>96</b>	<b>TOTAL Admin. de la fortune et des dettes</b>	736'182.20	754'239.64	688'000.00	830'400.00	827'106.10	1'529'468.27
<b>99</b>	<b>Postes non répartis</b>						
<b>990</b>	<b>Amortissement patrimoine administratif existant</b>						
<b>9900.38</b>	<b>Attributions au capital propre</b>						
9900.3894.00	Attribution à la réserve de politique budgétaire	2'100'000.00				5'000'000.00	
<b>9900.38</b>	<b>TOTAL Attributions au capital propre</b>	2'100'000.00				5'000'000.00	
<b>990</b>	<b>TOTAL Amortissement patrimoine administratif exist</b>	2'100'000.00				5'000'000.00	
<b>99</b>	<b>TOTAL Postes non répartis</b>	2'100'000.00				5'000'000.00	
<b>9</b>	<b>TOTAL FINANCES ET IMPÔTS</b>	4'013'291.06	39'217'415.43	1'344'800.00	37'287'900.00	6'955'212.43	39'650'374.79
	<b>Total compte de Fonctionnement</b>	56'809'635.94	57'542'249.69	52'840'200.00	55'303'800.00	57'657'357.12	57'988'474.03
	<b>Excédent de revenus ou de charges</b>	732'613.75		2'463'600.00		331'116.91	

<b>Comptes d'Investissement</b>		<b>Comptes Dépenses</b>	<b>2025 Recettes</b>	<b>Budget Dépenses</b>	<b>2025 Recettes</b>	<b>Comptes Dépenses</b>	<b>2024 Recettes</b>
<b>0</b>	<b>ADMINISTRATION GENERALE</b>						
<b>02</b>	<b>Services généraux</b>						
<b>022</b>	<b>Services généraux, autres</b>						
<b>0220.52</b>	<b>Immobilisations incorporelles</b>						
0220.5200.00	Informatiques	205'619.24		200'000.00		218'315.27	
<b>0220.52</b>	<b>TOTAL Immobilisations incorporelles</b>	205'619.24		200'000.00		218'315.27	
<b>022</b>	<b>TOTAL Services généraux, autres</b>	205'619.24		200'000.00		218'315.27	
<b>029</b>	<b>Immeubles administratifs</b>						
<b>0290.50</b>	<b>Immobilisations corporelles</b>						
0290.5000.00	Achats de terrains	918'358.00		200'000.00			
0290.5040.00	Bâtiment administratif communal	378'728.66		340'000.00		592'536.43	
0290.5040.06	Bâtiment crèche P'tit Bec Haute-Nendaz					22'330.75	
0290.5040.09	Bâtiment Raiffeisen Basse-Nendaz	94'242.35		250'000.00			
0290.5040.10	Bâtiment Cité-joie			100'000.00			
<b>0290.50</b>	<b>TOTAL Immobilisations corporelles</b>	1'391'329.01		890'000.00		614'867.18	
<b>0290.60</b>	<b>Report d'immo.corporelles au patrimoine financier</b>						
0290.6040.00	Ventes de bâtiments communaux				500'000.00		
<b>0290.60</b>	<b>TOTAL Report d'immo.corporelles au patrimoine fina</b>				500'000.00		
<b>0290.63</b>	<b>Subventions invest. acquises</b>						
0290.6310.00	Subventions cantonales rénov. bâtiments		164'000.00		373'000.00		17'000.00

<b>Comptes d'Investissement</b>		<b>Comptes Dépenses</b>	<b>2025 Recettes</b>	<b>Budget Dépenses</b>	<b>2025 Recettes</b>	<b>Comptes Dépenses</b>	<b>2024 Recettes</b>
0290.6370.00	Contributions de tiers		17'483.95				
<b>0290.63</b>	<b>TOTAL Subventions invest. acquises</b>		181'483.95		373'000.00		17'000.00
<b>029</b>	<b>TOTAL Immeubles administratifs</b>	1'391'329.01	181'483.95	890'000.00	873'000.00	614'867.18	17'000.00
<b>02</b>	<b>TOTAL Services généraux</b>	1'596'948.25	181'483.95	1'090'000.00	873'000.00	833'182.45	17'000.00
<b>0</b>	<b>TOTAL ADMINISTRATION GENERALE</b>	1'596'948.25	181'483.95	1'090'000.00	873'000.00	833'182.45	17'000.00

<b>Comptes d'Investissement</b>		<b>Comptes Dépenses</b>	<b>2025 Recettes</b>	<b>Budget Dépenses</b>	<b>2025 Recettes</b>	<b>Comptes Dépenses</b>	<b>2024 Recettes</b>
<b>1</b>	<b>ORDRE ET SECURITE PUBLICS ,DEFENSE</b>						
<b>14</b>	<b>Questions juridiques</b>						
<b>140</b>	<b>Cadastre et mensurations officielles</b>						
<b>1400.52</b>	<b>Immobilisations incorporelles</b>						
1400.5290.00	Mensuration cadastrales lots 4-6-7-8-9-11	36'387.55		75'000.00		12'068.50	
1400.5290.02	Création et introduction des PPE + RP	13'674.15		110'000.00		6'007.25	
1400.5290.03	Mensurations cadastrales mise à jour diverses					5'675.25	
<b>1400.52</b>	<b>TOTAL Immobilisations incorporelles</b>	<b>50'061.70</b>		<b>185'000.00</b>		<b>23'751.00</b>	
<b>140</b>	<b>TOTAL Cadastre et mensurations officielles</b>	<b>50'061.70</b>		<b>185'000.00</b>		<b>23'751.00</b>	
<b>14</b>	<b>TOTAL Questions juridiques</b>	<b>50'061.70</b>		<b>185'000.00</b>		<b>23'751.00</b>	
<b>15</b>	<b>Service du feu</b>						
<b>151</b>	<b>Police du feu CSI Printse</b>						
<b>1510.50</b>	<b>Immobilisations corporelles</b>						
1510.5040.00	Local du feu	43'245.15					
1510.5060.00	Véhicules du feu	177'110.36		160'000.00		80'390.70	
<b>1510.50</b>	<b>TOTAL Immobilisations corporelles</b>	<b>220'355.51</b>		<b>160'000.00</b>		<b>80'390.70</b>	
<b>1510.63</b>	<b>Subventions invest. acquises</b>						
1510.6310.00	Subventions pour les véhicules du feu		68'651.71		69'000.00		34'568.00

<b>Comptes d'Investissement</b>		<b>Comptes Dépenses</b>	<b>2025 Recettes</b>	<b>Budget Dépenses</b>	<b>2025 Recettes</b>	<b>Comptes Dépenses</b>	<b>2024 Recettes</b>
1510.6320.01	Participation communes partenaires		18'204.45		30'000.00		5'498.70
<b>1510.63</b>	<b>TOTAL Subventions invest. acquises</b>		86'856.16		99'000.00		40'066.70
<b>151</b>	<b>TOTAL Police du feu CSI Printse</b>	220'355.51	86'856.16	160'000.00	99'000.00	80'390.70	40'066.70
<b>15</b>	<b>TOTAL Service du feu</b>	220'355.51	86'856.16	160'000.00	99'000.00	80'390.70	40'066.70
<b>16</b>	<b>Défense</b>						
<b>161</b>	<b>Défense militaire</b>						
<b>1610.50</b>	<b>Immobilisations corporelles</b>						
1610.5000.00	Assainissement du stand de tir					4'929.35	
<b>1610.50</b>	<b>TOTAL Immobilisations corporelles</b>					4'929.35	
<b>161</b>	<b>TOTAL Défense militaire</b>					4'929.35	
<b>162</b>	<b>Protection civile</b>						
<b>1620.50</b>	<b>Immobilisations corporelles</b>						
1620.5040.00	Rénovation abris PC	-58'085.30				151'626.70	
<b>1620.50</b>	<b>TOTAL Immobilisations corporelles</b>	-58'085.30				151'626.70	
<b>162</b>	<b>TOTAL Protection civile</b>	-58'085.30				151'626.70	

<b>Comptes d'Investissement</b>		<b>Comptes Dépenses</b>	<b>2025 Recettes</b>	<b>Budget Dépenses</b>	<b>2025 Recettes</b>	<b>Comptes Dépenses</b>	<b>2024 Recettes</b>
<b>163</b>	<b>Etat major de conduite intercommunal</b>						
<b>1630.50</b>	<b>Immobilisations corporelles</b>						
1630.5040.00	Rénovation poste commandement EMCR					71'713.55	
<b>1630.50</b>	<b>TOTAL Immobilisations corporelles</b>					71'713.55	
<b>1630.63</b>	<b>Subventions invest. acquises</b>						
1630.6310.00	Subventions cantonale poste commandement EMCR						7'500.00
<b>1630.63</b>	<b>TOTAL Subventions invest. acquises</b>						7'500.00
<b>163</b>	<b>TOTAL Etat major de conduite intercommunal</b>					71'713.55	7'500.00
<b>16</b>	<b>TOTAL Défense</b>	-58'085.30				228'269.60	7'500.00
<b>1</b>	<b>TOTAL ORDRE ET SECURITE PUBLICS ,DEFENSE</b>	212'331.91	86'856.16	345'000.00	99'000.00	332'411.30	47'566.70

<b>Comptes d'Investissement</b>		<b>Comptes Dépenses</b>	<b>2025 Recettes</b>	<b>Budget Dépenses</b>	<b>2025 Recettes</b>	<b>Comptes Dépenses</b>	<b>2024 Recettes</b>
<b>2</b>	<b>FORMATION</b>						
<b>21</b>	<b>Scolarité obligatoire</b>						
<b>217</b>	<b>Bâtiments scolaires</b>						
<b>2170</b>	<b>Bâtiments scolaires</b>						
<b>2170.50</b>	<b>Immobilisations corporelles</b>						
2170.5040.00	Centre scolaire d'Aproz	67'739.10		75'000.00			
2170.5040.02	Centre scolaire Biolette	614'130.50		390'000.00		728'535.85	
2170.5040.03	Centre scolaire HN salle de gym. polyvalente	947.90		10'000.00		40'000.00	
2170.5040.04	Centre scolaire HN	38'296.85				3'098.70	
2170.5040.05	Centre scolaire de Baar	8'055.70		50'000.00		15'467.05	
2170.5040.06	Centre scolaire de Fey	2'745.75		50'000.00		21'517.75	
2170.5060.01	Equipement informatique écoles primaires	40'719.75		98'000.00		48'505.87	
2170.5060.02	Véhicules conciergerie					40'200.00	
<b>2170.50</b>	<b>TOTAL Immobilisations corporelles</b>	<b>772'635.55</b>		<b>673'000.00</b>		<b>897'325.22</b>	
<b>2170.63</b>	<b>Subventions invest. acquises</b>						
2170.6310.01	Subventions cant.centre scolaire de la Biolette				144'000.00		132'000.00
2170.6310.05	Subvention cantonale équipement informatique				15'000.00		
<b>2170.63</b>	<b>TOTAL Subventions invest. acquises</b>				<b>159'000.00</b>		<b>132'000.00</b>
<b>2170</b>	<b>TOTAL Bâtiments scolaires</b>	<b>772'635.55</b>		<b>673'000.00</b>	<b>159'000.00</b>	<b>897'325.22</b>	<b>132'000.00</b>
<b>2171</b>	<b>Cycle d'orientation</b>						
<b>2171.50</b>	<b>Immobilisations corporelles</b>						
2171.5040.00	Centre scolaire CO	18'582.40				57'899.90	
2171.5060.01	Equipement informatique CO	27'967.96		24'000.00			
<b>2171.50</b>	<b>TOTAL Immobilisations corporelles</b>	<b>46'550.36</b>		<b>24'000.00</b>		<b>57'899.90</b>	

<b>Comptes d'Investissement</b>		<b>Comptes Dépenses</b>	<b>2025 Recettes</b>	<b>Budget Dépenses</b>	<b>2025 Recettes</b>	<b>Comptes Dépenses</b>	<b>2024 Recettes</b>
<b>2171.63</b>	<b>Subventions invest. acquises</b>						
2171.6310.02	Subvention cantonale équipement informatique				3'000.00		
<b>2171.63</b>	<b>TOTAL Subventions invest. acquises</b>				3'000.00		
<b>2171</b>	<b>TOTAL Cycle d'orientation</b>	46'550.36		24'000.00	3'000.00	57'899.90	
<b>217</b>	<b>TOTAL Bâtiments scolaires</b>	819'185.91		697'000.00	162'000.00	955'225.12	132'000.00
<b>21</b>	<b>TOTAL Scolarité obligatoire</b>	819'185.91		697'000.00	162'000.00	955'225.12	132'000.00
<b>2</b>	<b>TOTAL FORMATION</b>	819'185.91		697'000.00	162'000.00	955'225.12	132'000.00

<b>Comptes d'Investissement</b>		<b>Comptes Dépenses</b>	<b>2025 Recettes</b>	<b>Budget Dépenses</b>	<b>2025 Recettes</b>	<b>Comptes Dépenses</b>	<b>2024 Recettes</b>
<b>3</b>	<b>CULTURE, SPORT ET LOISIRS EGLISES</b>						
<b>32</b>	<b>Culture, autres</b>						
<b>329</b>	<b>Culture, autres</b>						
<b>3290.50</b>	<b>Immobilisations corporelles</b>						
3290.5060.01	Décoration de Noël	92'308.50				48'081.40	
<b>3290.50</b>	<b>TOTAL Immobilisations corporelles</b>	92'308.50				48'081.40	
<b>329</b>	<b>TOTAL Culture, autres</b>	92'308.50				48'081.40	
<b>32</b>	<b>TOTAL Culture, autres</b>	92'308.50				48'081.40	
<b>34</b>	<b>Sports et loisirs</b>						
<b>341</b>	<b>Sports</b>						
<b>3410</b>	<b>Centre sportif</b>						
<b>3410.50</b>	<b>Immobilisations corporelles</b>						
3410.5040.01	Aménagement et réfection du centre sportif			50'000.00			
3410.5040.0102	Bâtiment du centre sportif	-2'090.00				-36'086.05	
3410.5040.02	Aménagement et réfection de la piscine	65'837.80		30'000.00			
3410.5040.04	Réfection Terrain de football	9'086.90					
<b>3410.50</b>	<b>TOTAL Immobilisations corporelles</b>	72'834.70		80'000.00		-36'086.05	

<b>Comptes d'Investissement</b>		<b>Comptes Dépenses</b>	<b>2025 Recettes</b>	<b>Budget Dépenses</b>	<b>2025 Recettes</b>	<b>Comptes Dépenses</b>	<b>2024 Recettes</b>
<b>3410.63</b>	<b>Subventions invest. acquises</b>						
3410.6310.00	Subventions cantonales						20'000.00
<b>3410.63</b>	<b>TOTAL Subventions invest. acquises</b>						20'000.00
<b>3410</b>	<b>TOTAL Centre sportif</b>	72'834.70		80'000.00		-36'086.05	20'000.00
<b>341</b>	<b>TOTAL Sports</b>	72'834.70		80'000.00		-36'086.05	20'000.00
<b>342</b>	<b>Loisirs</b>						
<b>3420.50</b>	<b>Immobilisations corporelles</b>						
3420.5010.00	Réseau pédestre	154'968.10		250'000.00		122'214.65	
<b>3420.50</b>	<b>TOTAL Immobilisations corporelles</b>	154'968.10		250'000.00		122'214.65	
<b>3420.63</b>	<b>Subventions invest. acquises</b>						
3420.6310.00	Subventions réseau pédestre		14'995.10		75'000.00		24'000.00
3420.6320.00	Particip. taxe de séjour réseau pédestre		90'940.90		150'000.00		78'571.72
3420.6320.01	Participation de communes partenaires		26'296.90				
<b>3420.63</b>	<b>TOTAL Subventions invest. acquises</b>		132'232.90		225'000.00		102'571.72

<b>Comptes d'Investissement</b>		<b>Comptes Dépenses</b>	<b>2025 Recettes</b>	<b>Budget Dépenses</b>	<b>2025 Recettes</b>	<b>Comptes Dépenses</b>	<b>2024 Recettes</b>
<b>3421.50</b>	<b>Investissements propres</b>						
3421.5000.00	Aménagement places de jeux			50'000.00		50'449.15	
<b>3421.50</b>	<b>TOTAL Investissements propres</b>			50'000.00		50'449.15	
<b>342</b>	<b>TOTAL Loisirs</b>	154'968.10	132'232.90	300'000.00	225'000.00	172'663.80	102'571.72
<b>34</b>	<b>TOTAL Sports et loisirs</b>	227'802.80	132'232.90	380'000.00	225'000.00	136'577.75	122'571.72
<b>3</b>	<b>TOTAL CULTURE, SPORT ET LOISIRS EGLISES</b>	320'111.30	132'232.90	380'000.00	225'000.00	184'659.15	122'571.72

<b>Comptes d'Investissement</b>		<b>Comptes Dépenses</b>	<b>2025 Recettes</b>	<b>Budget Dépenses</b>	<b>2025 Recettes</b>	<b>Comptes Dépenses</b>	<b>2024 Recettes</b>
<b>5</b>	<b>PREVOYANCE SOCIALE</b>						
<b>52</b>	<b>Invalidité</b>						
<b>523</b>	<b>Institutions personnes handicapées et inadaptées</b>						
<b>5230.56</b>	<b>Subv. d'investissement propres</b>						
5230.5610.00	Contrib. aux institutions handicapés et sociales	35'771.30		33'000.00		39'130.03	
<b>5230.56</b>	<b>TOTAL Subv. d'investissement propres</b>	35'771.30		33'000.00		39'130.03	
<b>523</b>	<b>TOTAL Institutions personnes handicapées et inadap</b>	35'771.30		33'000.00		39'130.03	
<b>52</b>	<b>TOTAL Invalidité</b>	35'771.30		33'000.00		39'130.03	
<b>54</b>	<b>Protection de la jeunesse</b>						
<b>545</b>	<b>Prestations aux familles</b>						
<b>5450</b>	<b>U.A.P.E</b>						
<b>5450.50</b>	<b>Immobilisations corporelles</b>						
5450.5060.00	Aménagements UAPE garderies et crèches			30'000.00		21'231.15	
<b>5450.50</b>	<b>TOTAL Immobilisations corporelles</b>			30'000.00		21'231.15	
<b>5450</b>	<b>TOTAL U.A.P.E</b>			30'000.00		21'231.15	

<b>Comptes d'Investissement</b>		<b>Comptes Dépenses</b>	<b>2025 Recettes</b>	<b>Budget Dépenses</b>	<b>2025 Recettes</b>	<b>Comptes Dépenses</b>	<b>2024 Recettes</b>
<b>5451</b>	<b>Crèches</b>						
<b>5451.50</b>	<b>Immobilisations corporelles</b>						
5451.5060.00	Aménagements crèches					10'489.55	
<b>5451.50</b>	<b>TOTAL Immobilisations corporelles</b>					10'489.55	
<b>5451</b>	<b>TOTAL Crèches</b>					10'489.55	
<b>545</b>	<b>TOTAL Prestations aux familles</b>			30'000.00		31'720.70	
<b>54</b>	<b>TOTAL Protection de la jeunesse</b>			30'000.00		31'720.70	
<b>5</b>	<b>TOTAL PREVOYANCE SOCIALE</b>	35'771.30		63'000.00		70'850.73	

<b>Comptes d'Investissement</b>		<b>Comptes</b>	<b>2025</b>	<b>Budget</b>	<b>2025</b>	<b>Comptes</b>	<b>2024</b>
		<b>Dépenses</b>	<b>Recettes</b>	<b>Dépenses</b>	<b>Recettes</b>	<b>Dépenses</b>	<b>Recettes</b>
<b>6</b>	<b>TRAFIC</b>						
<b>61</b>	<b>Circulation routière</b>						
<b>613</b>	<b>Routes cantonales</b>						
<b>6130.56</b>	<b>Subv. d'investissement propres</b>						
6130.5610.00	Particip. aux frais d'amélior. routes cantonales	305'954.45		375'000.00		87'715.95	
<b>6130.56</b>	<b>TOTAL Subv. d'investissement propres</b>	305'954.45		375'000.00		87'715.95	
<b>613</b>	<b>TOTAL Routes cantonales</b>	305'954.45		375'000.00		87'715.95	
<b>615</b>	<b>Routes communales</b>						
<b>6150.50</b>	<b>Immobilisations corporelles</b>						
6150.5010.0101	Routes Aproz	337'738.10				154'274.25	
6150.5010.0102	Routes Fey-Bieudron- Condémines	114'636.60		270'000.00		22'484.35	
6150.5010.0103	Routes Basse-Nendaz	485'361.22		820'000.00		197'337.25	
6150.5010.0104	Routes Beuson	-14'610.75					
6150.5010.0106	Routes Baar	-196'621.60		100'000.00		215'659.25	
6150.5010.0107	Routes Clèbes					36'654.80	
6150.5010.0108	Routes Saclentse	140'835.75					
6150.5010.0109	Routes Haute-Nendaz village - Sornard	7'727.10				11'801.20	
6150.5010.0110	Routes Nendaz station	796'472.97		900'000.00		656'813.55	
6150.5010.0112	Autres routes	14'377.30		200'000.00		83'031.60	
6150.5010.0113	Routes des Ecluses et centre de la station			292'000.00			
6150.5010.03	Installation d'éclairage public	320'386.88		200'000.00		112'271.07	
6150.5010.04	Route et tunnel Magrappé					39'353.10	
6150.5040.00	Dépôt travaux publics et service des eaux	2'688'659.75		4'500'000.00		1'905'940.03	
6150.5040.01	Abribus	6'316.60				53'397.15	
6150.5060.00	Véhicules et accessoires	390'151.30		200'000.00		409'584.30	
<b>6150.50</b>	<b>TOTAL Immobilisations corporelles</b>	5'091'431.22		7'482'000.00		3'898'601.90	
<b>6150.63</b>	<b>Subventions invest. acquises</b>						
6150.6310.00	Subventions cantonales aux arrêts de bus						25'963.00

<b>Comptes d'Investissement</b>		<b>Comptes Dépenses</b>	<b>2025 Recettes</b>	<b>Budget Dépenses</b>	<b>2025 Recettes</b>	<b>Comptes Dépenses</b>	<b>2024 Recettes</b>
6150.6320.00	Particip. taxe de séjour aux arrêts de bus						13'717.07
6150.6320.01	Particip. taxe de séjour dameuse		115'000.00				
6150.6370.03	Participation de tiers via fonds abris PC				200'000.00		
<b>6150.63</b>	<b>TOTAL Subventions invest. acquises</b>		115'000.00		200'000.00		39'680.07
<b>615</b>	<b>TOTAL Routes communales</b>	5'091'431.22	115'000.00	7'482'000.00	200'000.00	3'898'601.90	39'680.07
<b>616</b>	<b>Places de stationnement</b>						
<b>6160.50</b>	<b>Immobilisations corporelles</b>						
6160.5060.01	Panneaux de signalisation parkings	92'462.73				57'281.60	
<b>6160.50</b>	<b>TOTAL Immobilisations corporelles</b>	92'462.73				57'281.60	
<b>6160.63</b>	<b>Subventions invest. acquises</b>						
6160.6320.00	Particip. taxe de séjour panneaux de signalisation		46'231.35				
<b>6160.63</b>	<b>TOTAL Subventions invest. acquises</b>		46'231.35				
<b>616</b>	<b>TOTAL Places de stationnement</b>	92'462.73	46'231.35			57'281.60	
<b>61</b>	<b>TOTAL Circulation routière</b>	5'489'848.40	161'231.35	7'857'000.00	200'000.00	4'043'599.45	39'680.07
<b>6</b>	<b>TOTAL TRAFIC</b>	5'489'848.40	161'231.35	7'857'000.00	200'000.00	4'043'599.45	39'680.07

<b>Comptes d'Investissement</b>		<b>Comptes</b>	<b>2025</b>	<b>Budget</b>	<b>2025</b>	<b>Comptes</b>	<b>2024</b>
		<b>Dépenses</b>	<b>Recettes</b>	<b>Dépenses</b>	<b>Recettes</b>	<b>Dépenses</b>	<b>Recettes</b>
<b>7</b>	<b>PROTECTION ENVIRONNEMENT ET AMENAGEMENT TERRITOI</b>						
<b>71</b>	<b>Alimentation en eau</b>						
<b>710</b>	<b>Approvisionnement en eau</b>						
<b>7100.50</b>	<b>Immobilisations corporelles</b>						
7100.5030.00	Réseaux divers et rénovations de conduites	293'014.25		200'000.00			
7100.5030.03	Réservoir de Sofleu	50'000.00		50'000.00			
7100.5030.04	Eau potable Beuson la Lombarde	73'530.60				15'580.70	
7100.5030.06	Mise en conformité du réseau	71'275.40		150'000.00		145'208.70	
7100.5030.0701	Eau potable Aproz	65'574.89				167'608.00	
7100.5030.0702	Eau potable Fey-Bieudron- Condémines	81'338.85		100'000.00			
7100.5030.0703	Eau potable Basse-Nendaz	444'954.06		430'000.00		204'340.70	
7100.5030.0705	Eau potable Brignon			400'000.00			
7100.5030.0706	Eau potable Baar	28'089.63		500'000.00		200'000.00	
7100.5030.0709	Eau potable Haute-Nendaz village et Sornard					38'611.85	
7100.5030.0710	Eau potable Nendaz station	3'952.46		150'000.00		387'268.79	
7100.5030.0711	Eau potable aménagement Ecluses et station			92'000.00			
7100.5030.08	Station de pompage de Pramounet	617'398.06		50'000.00		137'572.25	
7100.5030.10	Source des bans	99'992.17		100'000.00		196'620.82	
7100.5030.11	Conduite bouclier-fenêtre F2	1'399'731.99		800'000.00		100'000.00	
7100.5030.12	Mise à jour télégestion	100'000.00		100'000.00			
7100.5030.13	Assainissement source des troncs	98'262.55		100'000.00			
7100.5060.00	Véhicules service des eaux	50'786.30		35'000.00			
<b>7100.50</b>	<b>TOTAL Immobilisations corporelles</b>	<b>3'477'901.21</b>		<b>3'257'000.00</b>		<b>1'592'811.81</b>	
<b>7100.52</b>	<b>Immobilisations incorporelles</b>						
7100.5290.00	Plan directeur des eaux et plan d'équipement					18'092.20	
<b>7100.52</b>	<b>TOTAL Immobilisations incorporelles</b>					<b>18'092.20</b>	
<b>7100.63</b>	<b>Subventions invest. acquises</b>						
7100.6320.02	Participation de tiers				400'000.00		

<b>Comptes d'Investissement</b>		<b>Comptes</b>	<b>2025</b>	<b>Budget</b>	<b>2025</b>	<b>Comptes</b>	<b>2024</b>
		<b>Dépenses</b>	<b>Recettes</b>	<b>Dépenses</b>	<b>Recettes</b>	<b>Dépenses</b>	<b>Recettes</b>
7100.6370.00	Taxes de raccordement au réseau d'eau		506'479.22		250'000.00		232'825.21
<b>7100.63</b>	<b>TOTAL Subventions invest. acquises</b>		506'479.22		650'000.00		232'825.21
<b>710</b>	<b>TOTAL Approvisionnement en eau</b>	3'477'901.21	506'479.22	3'257'000.00	650'000.00	1'610'904.01	232'825.21
<b>71</b>	<b>TOTAL Alimentation en eau</b>	3'477'901.21	506'479.22	3'257'000.00	650'000.00	1'610'904.01	232'825.21
<b>72</b>	<b>Traitement des eaux usées</b>						
<b>720</b>	<b>Traitement des eaux usées</b>						
<b>7200.50</b>	<b>Immobilisations corporelles</b>						
7200.5030.00	Rénovation de conduites	181'601.25		50'000.00		53'600.00	
7200.5030.0101	Egouts Aproz	21'216.61				132'811.65	
7200.5030.0102	Egouts Fey-Bieudron- Condémines	81'338.85					
7200.5030.0103	Egouts Basse-Nendaz	294'438.01		320'000.00		93'075.40	
7200.5030.0110	Egouts Nendaz station	478'916.59		500'000.00		180'345.35	
7200.5030.0111	Egouts aménagement Ecluse et station			92'000.00			
7200.5030.02	PGEE réseau	725'151.84		500'000.00		1'202'921.49	
<b>7200.50</b>	<b>TOTAL Immobilisations corporelles</b>	1'782'663.15		1'462'000.00		1'662'753.89	
<b>7200.63</b>	<b>Subventions invest. acquises</b>						
7200.6370.00	Taxes de raccordement au réseau d'égout		494'699.80		250'000.00		316'181.25
7200.6370.01	Travaux pour des tiers						20'340.50
<b>7200.63</b>	<b>TOTAL Subventions invest. acquises</b>		494'699.80		250'000.00		336'521.75
<b>720</b>	<b>TOTAL Traitement des eaux usées</b>	1'782'663.15	494'699.80	1'462'000.00	250'000.00	1'662'753.89	336'521.75

<b>Comptes d'Investissement</b>		<b>Comptes</b>	<b>2025</b>	<b>Budget</b>	<b>2025</b>	<b>Comptes</b>	<b>2024</b>
		<b>Dépenses</b>	<b>Recettes</b>	<b>Dépenses</b>	<b>Recettes</b>	<b>Dépenses</b>	<b>Recettes</b>
<b>721</b>	<b>Station d'épuration des eaux usées</b>						
<b>7210.50</b>	<b>Immobilisations corporelles</b>						
7210.5030.00	Step de Bieudron	362'373.10		330'000.00		219'074.92	
<b>7210.50</b>	<b>TOTAL Immobilisations corporelles</b>	362'373.10		330'000.00		219'074.92	
<b>7210.63</b>	<b>Subventions invest. acquises</b>						
7210.6370.00	Contributions de tiers		193'675.17		165'000.00		92'103.15
<b>7210.63</b>	<b>TOTAL Subventions invest. acquises</b>		193'675.17		165'000.00		92'103.15
<b>721</b>	<b>TOTAL Station d'épuration des eaux usées</b>	362'373.10	193'675.17	330'000.00	165'000.00	219'074.92	92'103.15
<b>72</b>	<b>TOTAL Traitement des eaux usées</b>	2'145'036.25	688'374.97	1'792'000.00	415'000.00	1'881'828.81	428'624.90
<b>73</b>	<b>Gestion des déchets</b>						
<b>730</b>	<b>Gestion des déchets</b>						
<b>7300.50</b>	<b>Immobilisations corporelles</b>						
7300.5030.00	Installations de voirie	47'348.45		150'000.00			
7300.5030.01	Déchetterie des Eterpas	135'210.26		200'000.00		124'870.47	
<b>7300.50</b>	<b>TOTAL Immobilisations corporelles</b>	182'558.71		350'000.00		124'870.47	
<b>730</b>	<b>TOTAL Gestion des déchets</b>	182'558.71		350'000.00		124'870.47	
<b>73</b>	<b>TOTAL Gestion des déchets</b>	182'558.71		350'000.00		124'870.47	

<b>Comptes d'Investissement</b>		<b>Comptes Dépenses</b>	<b>2025 Recettes</b>	<b>Budget Dépenses</b>	<b>2025 Recettes</b>	<b>Comptes Dépenses</b>	<b>2024 Recettes</b>
<b>74</b>	<b>Aménagements</b>						
<b>741</b>	<b>Correction des cours d'eaux</b>						
<b>7410.50</b>	<b>Immobilisations corporelles</b>						
7410.5020.0102	Torrents	323'255.25		520'000.00		42'574.15	
<b>7410.50</b>	<b>TOTAL Immobilisations corporelles</b>	323'255.25		520'000.00		42'574.15	
<b>7410.52</b>	<b>Immobilisations incorporelles</b>						
7410.5290.00	Dangers des crues	45'338.35				39'389.65	
7410.5290.02	Cartes des dangers et espaces cours d'eau	6'771.90				26'650.35	
<b>7410.52</b>	<b>TOTAL Immobilisations incorporelles</b>	52'110.25				66'040.00	
<b>7410.56</b>	<b>Subv. d'investissement propres</b>						
7410.5610.00	Correction du Rhône			35'000.00			
<b>7410.56</b>	<b>TOTAL Subv. d'investissement propres</b>			35'000.00			
<b>7410.63</b>	<b>Subventions invest. acquises</b>						
7410.6310.00	Subventions cantonales cours d'eau et torrents		75'000.00		360'000.00		
7410.6310.01	Subventions cantonales dangers des crues						5'097.30
<b>7410.63</b>	<b>TOTAL Subventions invest. acquises</b>		75'000.00		360'000.00		5'097.30
<b>741</b>	<b>TOTAL Correction des cours d'eaux</b>	375'365.50	75'000.00	555'000.00	360'000.00	108'614.15	5'097.30
<b>742</b>	<b>Ouvrages paravalanches et éboulements</b>						
<b>7420.50</b>	<b>Immobilisations corporelles</b>						
7420.5030.07	Travaux de défense Fey-Condémines	168'826.80		500'000.00		54'685.00	
7420.5030.09	Travaux de défense divers	37'985.45		110'000.00		16'010.30	
7420.5030.10	Améliorations suite à des intempéries	1'218'183.54		500'000.00		1'943'107.80	
7420.5030.11	Travaux de défense STEP Bieudron			50'000.00			

<b>Comptes d'Investissement</b>		<b>Comptes</b>	<b>2025</b>	<b>Budget</b>	<b>2025</b>	<b>Comptes</b>	<b>2024</b>
		<b>Dépenses</b>	<b>Recettes</b>	<b>Dépenses</b>	<b>Recettes</b>	<b>Dépenses</b>	<b>Recettes</b>
7420.5030.12	Travaux de défenses Bieudron village			50'000.00			
<b>7420.50</b>	<b>TOTAL Immobilisations corporelles</b>	1'424'995.79		1'210'000.00		2'013'803.10	
<b>7420.63</b>	<b>Subventions invest. acquises</b>						
7420.6300.00	Subventions confédération pour les intempéries						288'000.00
7420.6310.08	Subventions cantonales défense Fey-Condémines		110'000.00		375'000.00		
7420.6310.09	Subventions cantonales défense Siviez-Novelly		27'144.10				
7420.6310.10	Subventions cantonales défense diverses		23'451.40		732'000.00		23'526.20
7420.6310.11	Subventions cantonales intempéries		224'959.00				312'000.00
7420.6310.12	Subventions cantonales défense STEP de Bieudron				35'000.00		
7420.6310.13	Subventions cantonales défense Bieudron village				35'000.00		
<b>7420.63</b>	<b>TOTAL Subventions invest. acquises</b>		385'554.50		1'177'000.00		623'526.20
<b>742</b>	<b>TOTAL Ouvrages paravalanches et éboulements</b>	1'424'995.79	385'554.50	1'210'000.00	1'177'000.00	2'013'803.10	623'526.20
<b>74</b>	<b>TOTAL Aménagements</b>	1'800'361.29	460'554.50	1'765'000.00	1'537'000.00	2'122'417.25	628'623.50
<b>75</b>	<b>Protection des espèces et du paysage</b>						
<b>750</b>	<b>Protection des espèces et du paysage</b>						
<b>7500.50</b>	<b>Immobilisations corporelles</b>						
7500.5020.00	Aménagement biotopes	8'499.25					
<b>7500.50</b>	<b>TOTAL Immobilisations corporelles</b>	8'499.25					
<b>750</b>	<b>TOTAL Protection des espèces et du paysage</b>	8'499.25					
<b>75</b>	<b>TOTAL Protection des espèces et du paysage</b>	8'499.25					

<b>Comptes d'Investissement</b>		<b>Comptes Dépenses</b>	<b>2025 Recettes</b>	<b>Budget Dépenses</b>	<b>2025 Recettes</b>	<b>Comptes Dépenses</b>	<b>2024 Recettes</b>
<b>77</b>	<b>Protection environnement et autres</b>						
<b>771</b>	<b>Cimetières, crématoires</b>						
<b>7710.50</b>	<b>Immobilisations corporelles</b>						
7710.5030.00	Rénovation des cimetières et des cryptes	50'448.00		25'000.00		24'940.40	
<b>7710.50</b>	<b>TOTAL Immobilisations corporelles</b>	50'448.00		25'000.00		24'940.40	
<b>771</b>	<b>TOTAL Cimetières, crématoires</b>	50'448.00		25'000.00		24'940.40	
<b>77</b>	<b>TOTAL Protection environnement et autres</b>	50'448.00		25'000.00		24'940.40	
<b>79</b>	<b>Aménagement</b>						
<b>790</b>	<b>Aménagement du territoire</b>						
<b>7900.52</b>	<b>Immobilisations incorporelles</b>						
7900.5290.00	Révision du plan d'aménagement	66'748.30		300'000.00		53'851.60	
7900.5290.02	Cadastre souterrain			50'000.00		31'176.00	
7900.5290.03	Inventaires des bâtiments	28'189.50		100'000.00			
<b>7900.52</b>	<b>TOTAL Immobilisations incorporelles</b>	94'937.80		450'000.00		85'027.60	

<b>Comptes d'Investissement</b>		<b>Comptes Dépenses</b>	<b>2025 Recettes</b>	<b>Budget Dépenses</b>	<b>2025 Recettes</b>	<b>Comptes Dépenses</b>	<b>2024 Recettes</b>
<b>7900.63</b>	<b>Subventions invest. acquises</b>						
7900.6310.00	Subventions cantonales au plan d'aménagement		28'229.45		150'000.00		16'100.00
<b>7900.63</b>	<b>TOTAL Subventions invest. acquises</b>		28'229.45		150'000.00		16'100.00
<b>790</b>	<b>TOTAL Aménagement du territoire</b>	94'937.80	28'229.45	450'000.00	150'000.00	85'027.60	16'100.00
<b>79</b>	<b>TOTAL Aménagement</b>	94'937.80	28'229.45	450'000.00	150'000.00	85'027.60	16'100.00
<b>7</b>	<b>TOTAL PROTECTION ENVIRONNEMENT ET AMENAGEMENT T</b>	7'759'742.51	1'683'638.14	7'639'000.00	2'752'000.00	5'849'988.54	1'306'173.61

<b>Comptes d'Investissement</b>		<b>Comptes Dépenses</b>	<b>2025 Recettes</b>	<b>Budget Dépenses</b>	<b>2025 Recettes</b>	<b>Comptes Dépenses</b>	<b>2024 Recettes</b>
<b>8</b>	<b>ECONOMIE PUBLIQUE</b>						
<b>81</b>	<b>Agriculture</b>						
<b>812</b>	<b>Améliorations structurelles</b>						
<b>8120.50</b>	<b>Immobilisations corporelles</b>						
8120.5010.00	Assainissement chemins agricoles	284'159.20		400'000.00		318'430.32	
<b>8120.50</b>	<b>TOTAL Immobilisations corporelles</b>	284'159.20		400'000.00		318'430.32	
<b>8120.63</b>	<b>Subventions invest. acquises</b>						
8120.6310.00	Subvention cantonale chemins agricoles (REP)		84'530.00		98'000.00		37'550.30
8120.6310.01	Subvention fédérale chemins agricoles (REP)		69'070.00		50'000.00		42'930.00
<b>8120.63</b>	<b>TOTAL Subventions invest. acquises</b>		153'600.00		148'000.00		80'480.30
<b>812</b>	<b>TOTAL Améliorations structurelles</b>	284'159.20	153'600.00	400'000.00	148'000.00	318'430.32	80'480.30
<b>81</b>	<b>TOTAL Agriculture</b>	284'159.20	153'600.00	400'000.00	148'000.00	318'430.32	80'480.30
<b>84</b>	<b>Tourisme</b>						
<b>840</b>	<b>Tourisme</b>						
<b>8400.50</b>	<b>Immobilisations corporelles</b>						
8400.5010.01	Sentiers à thèmes	9'737.20					
8400.5030.00	Aménagement du centre de la station			500'000.00		155'933.15	
8400.5030.01	Aménagement des Ecluses	226'444.37		250'000.00		352'492.15	
8400.5030.04	Pistes VTT	196'972.75		400'000.00		488'327.80	
8400.5030.06	Luge d'été	4'797.50				15'180.50	
8400.5060.02	Panneaux de signalisation parkings					39'088.00	
8400.5060.03	Autres immobilisations corporelles					1'856.70	
<b>8400.50</b>	<b>TOTAL Immobilisations corporelles</b>	437'951.82		1'150'000.00		1'052'878.30	

<b>Comptes d'Investissement</b>		<b>Comptes Dépenses</b>	<b>2025 Recettes</b>	<b>Budget Dépenses</b>	<b>2025 Recettes</b>	<b>Comptes Dépenses</b>	<b>2024 Recettes</b>
<b>8400.63</b>	<b>Subventions invest. acquises</b>						
8400.6320.00	Particip. taxe de séjour aménagement centre statio				250'000.00		77'966.58
8400.6320.01	Particip. taxe de séjour aménagement des Ecluses		113'222.00		125'000.00		175'592.08
8400.6320.04	Particip. taxe de séjour pistes VTT		196'972.75		320'000.00		488'327.80
<b>8400.63</b>	<b>TOTAL Subventions invest. acquises</b>		310'194.75		695'000.00		741'886.46
<b>840</b>	<b>TOTAL Tourisme</b>	437'951.82	310'194.75	1'150'000.00	695'000.00	1'052'878.30	741'886.46
<b>84</b>	<b>TOTAL Tourisme</b>	437'951.82	310'194.75	1'150'000.00	695'000.00	1'052'878.30	741'886.46
<b>8</b>	<b>TOTAL ECONOMIE PUBLIQUE</b>	722'111.02	463'794.75	1'550'000.00	843'000.00	1'371'308.62	822'366.76
	<b>Total compte d'Investissement</b>	16'956'050.60	2'709'237.25	19'621'000.00	5'154'000.00	13'641'225.36	2'487'358.86
	<b>Investissements nets</b>		14'246'813.35		14'467'000.00		11'153'866.50

**COMMUNE DE NENDAZ**

		<b>Bilan 31.12.2025</b>	<b>Bilan 31.12.2024</b>
<b>0000.1</b>	<b>ACTIFS</b>		
<b>0000.10</b>	<b>PATRIMOINE FINANCIER</b>		
0000.1000.00	Caisse secrétariat	7'104.95	4'519.20
0000.1000.01	Caisse police municipale	8'938.55	5'097.10
0000.1000.02	Caisse centre sportif	900.00	900.00
0000.1000.03	Caisse cadastre	1'502.25	2'045.00
0000.1000.04	Caisse contributions	2'004.25	1'914.80
0000.1000.05	Caisse Bibliothèque	0.00	0.00
0000.1000.06	Caisse UAPE	706.20	1'002.00
0000.1000.07	Caisse des crèches	3'235.35	1'584.00
0000.1001.01	Chèques postaux manuels 19-2150-2	1'183'753.74	4'050'937.14
0000.1001.02	Chèques postaux police 19-18003-9	350'667.82	287'189.54
0000.1002.00	Raiffeisen c/c 4303.90	315'071.73	315'109.73
0000.1002.01	Raiffeisen c/c 2 4303.99	1'356'905.14	1'356'969.89
0000.1002.02	Raiffeisen 4303.15 Bibliothèque	825.71	405.61
0000.1002.04	Raiffeisen fds foyer 4303.33	721'472.49	686'510.49
0000.1002.05	Raiffeisen 4303.36 fonds rénovation step	99'963.14	100'011.14
0000.1002.07	BCVs c/c manuel A 0100.53.00	1'631'958.25	2'942'893.45
0000.1002.10	UBS c/c H 0110.242-3	869'529.13	2'523'445.48
0000.1002.11	CS c/c 152.790.31.1	0.00	205'729.90
0000.1002.12	Banque alternative suisse	0.00	0.00
0000.1002.13	Raiffeisen 6401.05 - crèches	0.00	0.00
0000.1002.14	BCV Ecole primaire	18'961.50	8'947.90
0000.1002.15	CCP Cycle d'orientation	8'842.12	23'106.73
0000.1002.16	UBS c/c 0265-GX103610.0	4'015'537.40	4'015'617.40
0000.1004.00	Encaissements par carte	8'511.09	5'420.32
0000.1004.01	Compte de carte informatique	8'626.68	
<b>0000.100</b>	<b>Disponibilités et placements à court terme</b>	<b>10'615'017.49</b>	<b>16'539'356.82</b>
0000.1010.00	Créances livraison et prest. pour des tiers	-17'994'130.83	-15'524'584.22
0000.1011.00	Bourgeoisie Nendaz c/c	291'183.88	417'231.61
0000.1011.01	Seic SA c/c	0.00	0.00
0000.1014.00	Subventions à recevoir du canton	1'512'762.30	1'203'154.83
0000.1014.01	Subventions à recevoir de la confédération	112'000.00	330'930.00
0000.1014.03	Succession Arthaud et location des Ecluses	0.00	0.00
<b>0000.101</b>	<b>Créances</b>	<b>-16'078'184.65</b>	<b>-13'573'267.78</b>
0000.1041.00	Charges de biens et srv et autres charges expl.	4'829'275.32	5'073'332.92
0000.1042.00	Impôts à notifier	39'548'000.00	35'012'500.00
<b>0000.104</b>	<b>Actifs de régularisation</b>	<b>44'377'275.32</b>	<b>40'085'832.92</b>
0000.1070.00	Actions et parts sociales	6'042'395.39	6'042'395.39
0000.1072.01	Cautionnements forestiers récupérables	2'100.00	2'100.00
<b>0000.107</b>	<b>Placements financiers à long terme</b>	<b>6'044'495.39</b>	<b>6'044'495.39</b>
0000.1080.00	Terrain	2'360'481.85	1'951'681.85
0000.1084.01	Sous-sol bât. Grand-Place Haute-Nendaz	197'000.00	197'000.00
0000.1084.02	Local commercial Haute-Nendaz village	498'112.19	498'112.19
0000.1084.03	Bâtiment Les Gentianes Haute-Nendaz village	2'003'500.00	2'003'500.00
0000.1084.04	Bâtiment CMS Basse-Nendaz	949'000.00	949'000.00
0000.1084.05	Couverts	9'800.00	9'800.00
0000.1084.06	Appartements des Ecluses Haute-Nendaz	355'500.00	355'500.00
0000.1084.07	Ecole du Praplan	194'500.00	194'500.00
0000.1084.08	Ecole de Bieudron	201'900.00	201'900.00
0000.1084.09	Ecole de Brignon	997'400.00	997'400.00
0000.1084.10	Ecole de Clèbes	553'500.00	553'500.00
0000.1084.11	Ecole de Fey	1'305'600.00	1'305'600.00
0000.1084.12	Maison de la santé Haute-Nendaz	6'481'404.15	6'481'404.15
0000.1084.13	Domaine Cité-Joie Haute-Nendaz	2'367'950.80	2'300'000.00
0000.1084.14	EMS Gravelone	0.00	0.00
0000.1089.00	Autres immobilisations corporelles PF	3'260'000.00	3'260'000.00
<b>0000.108</b>	<b>Immobilisations corporelle PF</b>	<b>21'735'648.99</b>	<b>21'258'898.19</b>
<b>0000.10</b>	<b>PATRIMOINE FINANCIER</b>	<b>66'694'252.54</b>	<b>70'355'315.54</b>
<b>0000.14</b>	<b>PATRIMOINE ADMINISTRATIF</b>		

0000.1400.00	Terrains non bâtis	2'376'071.29	1'457'713.29
0000.1400.01	Terrains centre sportif	214'400.00	214'400.00
0000.1401.00	Routes / voies de communication	27'145'300.00	24'651'400.00
0000.1403.00	Protection et aménagement de l'environnement	4'942'900.00	4'068'500.00
0000.1403.01	Eau potable	12'402'600.00	10'420'199.79
0000.1403.02	Eaux usées et steps	5'140'451.50	4'104'451.50
0000.1403.03	Enlèvement et traitement des déchets	1'846'800.00	1'813'100.00
0000.1404.00	Administration générale	2'186'200.00	2'054'000.00
0000.1404.01	Sécurité publique	889'300.00	978'400.00
0000.1404.02	Enseignement et formation	7'491'300.00	7'378'900.00
0000.1404.03	Culture, loisirs et culte	957'500.00	963'000.00
0000.1404.04	Prévoyance sociale	2'498'700.00	2'685'700.00
0000.1404.05	Centre sportif	1'699'401.00	1'774'201.00
0000.1404.06	Services économiques	2'171'200.00	2'108'100.00
<b>0000.140</b>	<b>Immobilisations corporelles du PA</b>	<b>71'962'123.79</b>	<b>64'672'065.58</b>
0000.1444.02	Prêt à la Résidence St--Jacques Haute-Nendaz	20'000.00	20'000.00
<b>0000.144</b>	<b>Prêts</b>	<b>20'000.00</b>	<b>20'000.00</b>
0000.1456.00	Participation au capital dotation fondation EMS	1'850'000.00	1'850'000.00
<b>0000.145</b>	<b>Participations , capital social</b>	<b>1'850'000.00</b>	<b>1'850'000.00</b>
0000.1461.00	Subv.commune amélioration des routes cantonales	1'971'500.00	1'884'500.00
<b>0000.146</b>	<b>Subventions d'investissement</b>	<b>1'971'500.00</b>	<b>1'884'500.00</b>
<b>0000.14</b>	<b>PATRIMOINE ADMINISTRATIF</b>	<b>75'803'623.79</b>	<b>68'426'565.58</b>

<b>B1</b>	<b>ACTIFS</b>	<b>142'497'876.33</b>	<b>138'781'881.12</b>
-----------	---------------	-----------------------	-----------------------

#### COMMUNE DE NENDAZ

		Bilan 31.12.2024	Bilan 31.12.2024
<b>0000.2</b>	<b>PASSIFS</b>		
0000.2000.00	Engagements courants livraisons et prest.tiers	5'403'640.53	5'773'306.19
0000.2002.01	AFC / TVA Eau potable	-56'052.55	-92'857.44
0000.2002.02	AFC / TVA Eaux usées	27'390.04	86'355.22
0000.2002.03	AFC / TVA Ordures	38'972.12	-70'119.36
0000.2002.04	AFC / TVA Centre sportif	7'713.19	5'596.46
0000.2002.05	TVA impôt dû eaux		
0000.2002.06	TVA impôt dû égouts		
0000.2002.07	TVA impôt dû voirie		
0000.2005.00	Concept sportif c/c	111'364.47	96'886.84
<b>0000.200</b>	<b>Engagements courants</b>	<b>5'533'027.80</b>	<b>5'799'167.91</b>
0000.2041.00	Charges de biens et srv et autres charges expl.	9'980'117.89	7'793'556.50
<b>0000.204</b>	<b>Passifs de régularisation</b>	<b>9'980'117.89</b>	<b>7'793'556.50</b>
0000.2064.03	BCVs 103.652.79.01 2019-2034	6'600'000.00	6'800'000.00
0000.2064.08	Postfinance 003388 2014-2029	4'000'000.00	4'000'000.00
0000.2064.09	Postfinance 005007 2017-2024	0.00	0.00
0000.2064.10	Postfinance 002763 2013-2028	5'500'000.00	5'700'000.00
0000.2064.17	CS 152.790-31-5 2008-2025	0.00	250'000.00
0000.2064.18	SUVA 40002115 2016-2028	3'000'000.00	3'000'000.00
0000.2064.19	SUVA 40000453 2012-2022	0.00	0.00
0000.2064.20	Canton GR 20.957456-00 2020-2023	0.00	0.00
0000.2064.21	Rentes Genevoises ass. 2017-2037	1'800'000.00	1'950'000.00
0000.2064.22	Emprunt consortium SEIC	0.00	0.00
0000.2064.23	Banque Alternative Suisse	2'000'000.00	2'000'000.00
0000.2064.24	SUVA 8196640 2021-2027	5'000'000.00	5'000'000.00
0000.2064.25	Prêt Nend'aide pour les crèches	15'000.00	15'000.00
0000.2064.26	BCGE 5095.50.71 Emprunt	2'000'000.00	2'000'000.00
0000.2064.27	BCVS 105.205.92.08 2023-2033	6'000'000.00	6'000'000.00
0000.2064.28	BCGE 5108.93.98 2024-2032	5'000'000.00	5'000'000.00
<b>0000.206</b>	<b>Prêts, reconnaissances de dettes</b>	<b>40'915'000.00</b>	<b>41'715'000.00</b>
0000.2088.00	Provision compte des investissements	0.00	0.00
0000.2089.00	Provision pour débiteurs douteux	1'083'557.51	1'058'557.51
<b>0000.208</b>	<b>Provisions à long terme</b>	<b>1'083'557.51</b>	<b>1'058'557.51</b>
0000.2090.00	Fonds pour construction des abris PCi	7'204'436.40	7'212'567.90

0000.2090.01	Fonds pour les crèches	0.00	0.00
<b>0000.209</b>	<b>Engagements envers des entités particulières</b>	<b>7'204'436.40</b>	<b>7'212'567.90</b>
0000.2900.00	Fond de distribution de l'eau potable	1'652'611.16	1'737'731.15
0000.2900.01	Fonds pour les eaux à évacuer	4'004'772.81	3'815'065.91
0000.2900.02	Fonds pour la gestion des déchets	-3'442'797.28	-3'071'723.35
0000.2900.03	Fonds infrastructures touristiques	697'643.50	697'643.50
<b>0000.2900</b>	<b>Financement spéciaux enregistr. capital propre</b>	<b>2'912'230.19</b>	<b>3'178'717.21</b>
0000.2910.00	Prov.Fonds de rénovation EMS Foyer Ma Vallée	127'578.70	150'000.00
0000.2910.01	Fonds de rénovation EMS Foyer ma Vallée nouv. bâtiment	720'571.20	685'571.20
0000.2910.02	Fonds pour le tourisme et les infrastructures	1'928'233.36	1'928'233.36
<b>0000.2910</b>	<b>Fonds enregistrés sous capital propre</b>	<b>2'776'383.26</b>	<b>2'763'804.56</b>
0000.2940.00	Réserve de politique budgétaire	18'000'000.00	15'900'000.00
<b>0000.2960</b>	<b>Réserve de politique budgétaire</b>	<b>18'000'000.00</b>	<b>15'900'000.00</b>
0000.2960.00	Réserve liée à la réeval. du patrimoine financier	13'957'870.97	13'957'870.97
<b>0000.2960</b>	<b>Réserve liée à la réeval. du patrimoine financier</b>	<b>13'957'870.97</b>	<b>13'957'870.97</b>
	Résultats cumulés des années précédentes	39'402'638.56	39'071'521.65
	Résultat annuel	732'613.75	331'116.91
<b>0000.2999.00</b>	<b>Fortune nette</b>	<b>40'135'252.31</b>	<b>39'402'638.56</b>
<b>B2</b>	<b>PASSIFS</b>	<b>142'497'876.33</b>	<b>138'781'881.12</b>
		0.00	0.00

## **RAPPORT DU REVISEUR SUR LES COMPTES ANNUELS 2025 A L'ASSEMBLEE PRIMAIRE DE LA COMMUNE DE NENDAZ**

---

En notre qualité de réviseur selon les articles 83 à 86 de la Loi sur les communes du Canton du Valais du 5 février 2004 (ci-après LCo) et selon les articles 89 à 93 de l'Ordonnance sur la gestion financière des communes du 24 février 2021 (ci-après OGFCo), nous avons effectué l'audit conformément au mandat qui nous a été confié des comptes annuels ci-joints de la Commune de Nendaz, comprenant le bilan, le compte administratif (compte de résultats et compte des investissements) et l'annexe pour l'exercice 2025 arrêté au 31 décembre 2025, basés sur le plan comptable MCH2.

### **Responsabilité du Conseil communal**

La responsabilité de l'établissement des comptes annuels, conformément aux prescriptions des articles 74 et ss de la LCo ainsi que de l'OGFCo incombe au Conseil communal. Cette responsabilité comprend la conception, la mise en place et le maintien d'un système de contrôle interne relatif à l'établissement des comptes annuels afin que ceux-ci ne contiennent pas d'anomalies significatives, que celles-ci résultent de fraudes ou d'erreurs. En outre, le Conseil communal est responsable de l'application de méthodes comptables appropriées ainsi que des estimations comptables adéquates.

### **Responsabilité du réviseur**

Notre responsabilité consiste, sur la base de notre audit, à exprimer une opinion sur les comptes annuels. Nous avons effectué notre audit conformément aux prescriptions de la LCo et de l'OGFCo et la recommandation d'audit suisse 60 « Audit et rapport de l'auditeur de comptes communaux ». Selon cette recommandation d'audit, nous devons respecter les règles d'éthique professionnelle ainsi que planifier et réaliser l'audit de façon à pouvoir constater avec une assurance raisonnable que les comptes annuels ne contiennent pas d'anomalies significatives.

Un audit inclut la mise en œuvre de procédures d'audit en vue de recueillir des éléments probants concernant les valeurs et les informations fournies dans les comptes annuels. Le choix des procédures d'audit relève du jugement de l'auditeur, de même que l'évaluation des risques que les comptes annuels puissent contenir des anomalies significatives, que celles-ci résultent de fraudes ou d'erreurs. Lors de l'évaluation de ces risques, l'auditeur prend en compte le système de contrôle interne relatif à l'établissement des comptes annuels, pour définir les procédures d'audit adaptées aux circonstances, et non pas dans le but d'exprimer une opinion sur l'efficacité de celui-ci. Un audit comprend, en outre, une évaluation de l'adéquation des méthodes comptables appliquées, du caractère plausible des estimations comptables effectuées ainsi qu'une appréciation de la présentation des comptes annuels dans leur ensemble. Nous estimons que les éléments probants recueillis constituent une base suffisante et adéquate pour former notre opinion d'audit.

### **Opinion d'audit**

Selon notre appréciation, les comptes annuels pour l'exercice arrêté au 31 décembre 2025 sont conformes aux prescriptions légales (LCo et OGFCo) et aux règlements y relatifs.

Réviseur agréé au registre de l'ASR n°505536



### Rapport sur d'autres dispositions légales

Nous attestons que nous remplissons les exigences légales de qualification et d'indépendance conformément aux prescriptions de l'art. 83 de la LCo, des art. 89 et 93 de l'OGFCo et qu'il n'existe aucun fait incompatible avec notre indépendance.

Dans le cadre de notre audit, nous relevons en outre que

- l'évaluation des participations et des autres éléments du patrimoine financier est appropriée ;
- le niveau des amortissements comptables est conforme aux directives adoptées en 2022 ;
- le patrimoine net de la Commune a diminué par rapport à l'année précédente ;
- l'équilibre financier à terme paraît assuré ;
- selon notre appréciation, la Commune est en mesure de faire face à ses engagements ;
- l'entretien final avec le Conseil communal a eu lieu le 13 mai 2026.

Nous recommandons d'approuver les comptes annuels qui vous sont soumis, présentant un excédent de revenus de CHF 732'613.75 après attribution à la réserve de politique budgétaire de Fr. 2'100'000 et présentant des capitaux propres de CHF 77'781'736.73.

Vétroz, le 13 mai 2026 – FM/ta

### Fiduciaire des Alpes Vétroz SA


Samuel Abbet  
Réviseur



Freddy Mettraux  
Réviseur agréé



Mathieu Mas  
Expert réviseur agréé  
(Réviseur responsable)



# Principes pour la présentation et la tenue du compte de la commune de Nendaz

---

## 1. Base légale

---

L'établissement du compte de la commune de Nendaz se fonde sur la loi sur les communes (LCo) du 5 février 2004 ainsi que de l'ordonnance sur la gestion financière des communes (OGFCo).

## 2. Principes MCH2 appliqués et divergences

---

Les comptes sont établis conformément au modèle comptable harmonisé pour les cantons et les communes (MCH2) publié le 25 janvier 2008 par la Conférence des directrices et directeurs cantonaux des finances et aux recommandations du Conseil suisse de présentation des comptes publics (SRS-CSPCP). Ces recommandations constituent des normes minimales que toutes les collectivités publiques sont tenues de respecter. En fonction de la recommandation, le MCH2 permet des options différentes quant à la méthode de comptabilisation et de présentation.

La commune de Nendaz se positionne de la manière suivante face à certaines recommandations (RE) avec des choix et des divergences spécifiées ci-après :

### RE 02 Principes comptables

- Les explications sur les principaux comptes du compte de résultats et du compte des investissements figurent dans le message introductif de la brochure des comptes.

### RE 05 Actifs et passifs de régularisation

- La valeur seuil définie à partir de laquelle les opérations de régularisation sont faites est fixée à Fr. 0.-

### RE 06 Réévaluations (corrections de valeur)

- Le patrimoine financier est réévalué si une diminution durable de la valeur est prévisible.

### RE 07 Recettes fiscales

- Les recettes fiscales sont comptabilisées selon le principe de la délimitation des impôts.

### RE 08 Financements spéciaux et préfinancements

- Les préfinancements ne sont pas autorisés.
- Le solde réalisé par une tâche faisant l'objet d'un financement spécial est transféré au bilan par les comptes 35 ou 45.

### RE 09 Provisions et engagements conditionnels

- La valeur seuil définie à partir de laquelle les opérations de provisions sont faites est fixée à Fr. 0.-

### RE 10 Compte des investissements

- L'activation des investissements se fait selon l'Option 1, c'est-à-dire une activation de l'investissement net au bilan.

### RE 12 Immobilisations et comptabilité des immobilisations

- La limite d'activation des investissements propres est fixée à Fr. 20'000.- par objet ou par projet.
- L'amortissement a lieu dès le début des travaux.
- Le taux d'amortissement est appliqué sur la valeur comptable au bilan au 01.01 augmenté de l'investissement net de l'exercice en cours.
- La méthode de l'amortissement dégressif est appliquée.
- Les amortissements supplémentaires ne sont pas autorisés.
- Les terrains morcelés des autres travaux de génie-civil, des bâtiments peuvent être enregistrés dans le compte spécifique des terrains du patrimoine administratif.

#### RE 13 Vision consolidée

- Le tableau des participations doit au minimum figurer dans l'annexe aux comptes.

#### RE 14 Tableau des flux de trésorerie

- Le tableau des flux de trésorerie simplifié est élaboré sur la base du tableau de financement actualisé du MCH1.

#### RE 17 Objectifs et instruments de politique budgétaire

- Une réserve de politique budgétaire assimilable à une réserve conjoncturelle ou d'équilibrage peut être constituée. Les prélèvements ou attributions à cette réserve doivent être comptabilisés aux titres de charges ou revenus extraordinaires.
- Le postfinancement de la réserve de politique budgétaire n'est pas autorisé.

#### RE 18 Indicateurs financiers

- Les indicateurs de 1ère et 2ème priorités, recommandés par la conférence des directrices et directeurs cantonaux des finances, sont présentés dans le message introductif. Les définitions et mode de calcul se trouvent dans le manuel "modèle comptable harmonisé pour les cantons et les communes" dans l'annexe C.

#### RE 19 Procédure lors du passage au MCH2 (2022)

- Pour des raisons de comparabilité, les valeurs du bilan de l'année précédente sont présentées lors du passage au MCH2 au 01.01.2022 (au lieu du 31.12.2021), après les reclassifications et les retraitements dus au passage au MCH2. Il en va de même pour les valeurs présentées dans le tableau des garanties.
- Le patrimoine financier est réévalué à sa valeur vénale sur la base d'un rapport circonstancié par un réviseur particulièrement qualifié au sens du code des obligations. Le résultat positif de la réévaluation doit être inscrit au bilan dans la réserve liée au retraitement du patrimoine financier. Cette réserve, inscrite dans le bilan dans les fonds propres, ne peut être dissoute qu'en cas de perte de valeur durable ou de vente du patrimoine financier.
- Les provisions et les comptes de régularisation ont été réévalués.
- La réévaluation du patrimoine administratif n'est pas autorisée.
- Les terrains parcellisés des autres travaux de génie-civil (compte bilan 1403) et des bâtiments (compte bilan 1404) sont enregistrés dans le compte spécifique des terrains du patrimoine administratif (compte bilan 1400).

### **3. Principes de la gestion financière**

---

La gestion financière se conforme aux exigences de la légalité, de l'équilibre budgétaire à terme, de l'emploi économe des fonds, de l'urgence, de la rentabilité, de la causalité, de l'indemnisation des avantages, de la non-affectation des impôts généraux, de la gestion axée sur les résultats, du paiement par l'utilisateur et de la transparence financière.

### **4. Principes de tenue des comptes**

---

La tenue des comptes est un enregistrement chronologique et systématique des transactions effectuées avec l'extérieur et des imputations internes. La tenue des comptes est régie par les principes de l'annualité, de la spécialité, et de l'exhaustivité.

### **5. Principes de présentation des comptes**

---

La présentation des comptes doit fournir une image de la situation financière qui corresponde à l'état effectif de la fortune, des finances et des revenus.

La présentation des comptes repose sur les principes de la comparabilité, du produit brut, de la comptabilité d'exercice, de la continuité, de l'importance, de la clarté, de la fiabilité, de la permanence des méthodes comptables et de l'échéance.

## 6. Principes d'évaluation du bilan

---

### 6.1. Actif

#### 6.1.1. Patrimoine financier (PF)

---

Le patrimoine financier est inscrit au bilan à sa valeur vénale. Il est amorti si des pertes ou des moins-values sont enregistrées. En cas d'acquisition d'immobilisation gratuitement, celle-ci doit être évaluée à sa valeur vénale.

En cas de réévaluation, le patrimoine financier doit faire l'objet d'évaluation ultérieure au plus tôt après 5 ans par un réviseur particulièrement qualifié au sens du code des obligations. La dernière réévaluation a été faite en date du ...

Tous les nouveaux éléments du patrimoine financier sont évalués conformément aux principes d'évaluation ci-dessous.

##### Disponibilités et placements à court terme (compte bilan 100)

---

Les disponibilités et les placements à court terme comprennent les fonds en caisse, les avoirs postaux et bancaires, les soldes des cartes de débit et de crédit et les placements à court terme sur le marché monétaire (moins de 90 jours). Ils sont évalués à leur valeur d'acquisition, valeur nominale, ou, si inférieure, à leur valeur vénale.

##### Créances (compte bilan 101)

---

Les créances à court terme comprennent toutes les créances facturées envers des tiers et impayées.

Une provision générale pour créances douteuses est comptabilisée chaque année au 31 décembre.

En outre, des correctifs d'actifs spécifiques (ducroire) sont enregistrés pour les créances fiscales.

##### Placements financiers à court terme (compte bilan 102)

---

Les placements financiers à court terme sont des actifs monétaires (prêts à court terme, placements à intérêts, dépôts à terme, etc.), qui sont généralement détenus dans le but de faire coïncider les flux de liquidités pouvant générer un rendement. Les échéances varient de 90 jours à un an. Les placements financiers à court terme sont évalués à leur valeur d'acquisition, valeur nominale, ou, si inférieure, à leur valeur vénale.

##### Actifs de régularisation (compte bilan 104)

---

Les actifs de régularisation ont pour but de fournir les chiffres selon la méthode de la comptabilité d'exercice. Les charges, revenus, recettes et dépenses sont comptabilisés dans l'exercice au cours duquel l'engagement a eu lieu. Les comptes d'actifs de régularisation sont évalués à leur valeur nominale. La valeur seuil pour l'enregistrement d'un actif de régularisation est fixée à Fr. 0.-

##### Marchandises, fournitures (compte bilan 106)

---

Les articles de commerce et les matières premières et auxiliaires, sont évalués au prix coûtant ou au prix du marché si celui-ci est inférieur.

##### Placements financiers à long terme (compte bilan 107)

---

Les placements financiers à long terme ont une durée supérieure à un an. Ils sont classés dans le patrimoine financier, étant donné qu'ils ne servent pas directement à l'exécution des tâches publiques. Les actions, parts sociales, placements à intérêts (obligations, prêts) et créances à long terme sont comptabilisés à leur juste valeur ou à leur valeur nominale. La distinction de la rubrique au bilan entre le long et le court terme n'est pas adaptée en cours de période du placement.

##### Immobilisations corporelles du patrimoine financier (compte bilan 108)

---

Les immobilisations corporelles détenues au patrimoine financier ne sont pas utilisées directement pour l'exécution des tâches publiques. Les immobilisations du patrimoine financier dans le bilan au coût d'acquisition ou de construction.

##### Créances envers les financements spéciaux et fonds des capitaux de tiers (compte bilan 109)

---

Les créances résultant de financements spéciaux et fonds des capitaux de tiers sont comptabilisées à l'actif du bilan et les opérations de comptabilisation ont un effet sur le compte de résultats.

#### 6.1.2. Patrimoine administratif (PA)

---

Les valeurs du patrimoine administratif comprennent les éléments qui servent à l'exécution des tâches publiques et qui découlent du compte des investissements. Le montant du seuil d'activation des investissements propres est fixé à Fr. 20'000.-. par objet ou par projet.

##### Immobilisations corporelles (compte bilan 1400)

---

Les immobilisations du patrimoine administratif sont inscrites au bilan au coût d'acquisition ou de production. Les immobilisations corporelles détenues au patrimoine administratif qui font l'objet d'une dépréciation du fait de leur utilisation sont amorties par catégorie à leur valeur résiduelle au 31.12.

*Liste des taux d'amortissements planifiés appliqués :*

Terrains : 0% (compte bilan 1400)  
Routes et voies de communication : 7% (compte bilan 1401)  
Aménagement des cours d'eau : 7% (compte bilan 1402)  
Autres travaux de génie-civil : 7% (compte bilan 1403)  
Bâtiments : 8% (compte bilan 1404)  
Forêts : 0% (compte bilan 1405)  
Biens meubles : 35% (compte bilan 1406)  
Autres immobilisations corporelles : 50% (compte bilan 1409)

Immobilisations incorporelles (compte bilan 142)

Les immobilisations incorporelles comprennent les logiciels, les licences, les droits d'utilisation et les autres immobilisations incorporelles. Le taux d'amortissement planifié est de 50%.

Prêts (compte bilan 144)

Les prêts sont généralement comptabilisés à leur valeur nominale. Si une diminution durable de la valeur est prévisible, une réévaluation de la valeur doit être effectuée.

Participations, capital social (compte bilan 145)

Les participations et capital social sont des parts dans le capital d'autres sociétés, établissements et institutions détenues en vue d'un investissement permanent. Ils sont comptabilisés au maximum à leur valeur d'acquisition. Si une diminution durable de la valeur est prévisible, une réévaluation de la valeur doit être effectuée.

Subventions d'investissement (compte bilan 146)

Les subventions d'investissement sont des prestations en argent qui sont utilisées par le bénéficiaire de ces subventions pour acquérir des actifs durables à caractère d'investissement. Le taux d'amortissement planifié est de 10%.

## **6.2. Passif**

### **6.2.1. Capitaux de tiers**

Engagements courants (compte bilan 200)

Les engagements courants sont des dettes monétaires qui doivent généralement être remboursées dans les douze mois qui suivent la clôture. Ces engagements sont comptabilisés à leur valeur nominale.

Engagements financiers à court terme (compte bilan 201)

Les engagements financiers à court terme sont des dettes résultant d'opérations de financement d'une durée inférieure ou égale à un an. Ces engagements sont comptabilisés à la valeur nominale.

Passifs de régularisation (compte bilan 204)

Les passifs de régularisation ont pour but de fournir les chiffres selon la méthode de la comptabilité d'exercice. Les charges, revenus, recettes et dépenses sont comptabilisés dans l'exercice au cours duquel l'engagement a eu lieu. Les comptes de passifs de régularisation sont évalués à leur valeur nominale. La valeur seuil pour l'enregistrement d'un passif de régularisation est fixée à Fr. 0.-.

Provisions à court terme (compte bilan 205)

Des provisions sont comptabilisées pour les engagements fondés sur un événement survenu dans le passé (avant la date de clôture des comptes), dont le montant et/ou l'échéance sont incertains, mais peuvent être estimés. Une provision est classée à court terme si la sortie de fonds est probable dans un délai d'un an à compter de la date de clôture. Les provisions sont réévaluées chaque année au 31 décembre. La valeur seuil pour l'enregistrement d'une provision à court terme est fixée à Fr. 0.-.

#### Engagements financiers à long terme (compte bilan 206)

---

Les engagements financiers à long terme sont des passifs liés à des opérations de financement qui doivent généralement être remboursées plus de douze mois après la date de clôture du bilan. Ils sont comptabilisés à la valeur nominale. La distinction de la rubrique au bilan entre le long et le court terme n'est pas adaptée en cours de période de l'engagement.

#### Provisions à long terme (compte bilan 208)

---

Des provisions sont comptabilisées pour les engagements fondés sur un événement survenu dans le passé (avant la date de clôture des comptes), dont le montant et/ou l'échéance sont incertains, mais qui peuvent être estimés. Une provision est classée à long terme si la sortie de fonds est probable dans un délai de plus de douze mois à compter de la date de clôture. Les provisions font l'objet d'une réévaluation chaque année au 31 décembre. La valeur seuil pour l'enregistrement d'une provision à long terme est fixée à Fr. 0.-.

#### Engagements envers les financements spéciaux et fonds des capitaux de tiers (compte bilan 209)

---

Un financement spécial est utilisé pour affecter des moyens en vue de l'exécution des tâches publiques. Un financement spécial est inscrit dans les capitaux de tiers si la base juridique ne peut être modifiée ou si la base légale repose sur le droit de rang supérieur. Ils figurent au passif du bilan et les opérations de comptabilisation ont un effet sur le compte de résultats.

### 6.2.2. Capital propre

---

#### Fonds et financements spéciaux enregistrés sous capital propre (compte bilan 290 et 291)

---

Un financement spécial est utilisé pour affecter des moyens en vue de l'exécution des tâches publiques. Un financement spécial est inscrit dans le capital propre si la base juridique peut être modifiée ou si la base légale repose sur le droit de rang supérieur, mais laisse une marge de manœuvre considérable à la collectivité publique. Ils figurent au passif du bilan et les opérations de comptabilisation ont un effet sur le compte de résultats. Les avances sur les financements spéciaux classés dans le capital propre sont inscrites en négatif dans les fonds propres. Ils sont remboursables dans un délai de 8 ans à compter de leur première inscription au bilan par de futurs excédents de revenus réalisés par la tâche concernée.

#### Réserves de politique budgétaire (compte bilan 294)

---

Les réserves de politique budgétaire sont des réserves qui peuvent être utilisées pour couvrir des déficits futurs du compte de résultats.

Le postfinancement des réserves de politique budgétaire n'est pas autorisé.

#### Réserve liée à la réévaluation du patrimoine financier (compte bilan 296)

---

Le résultat positif de la réévaluation doit être inscrit au bilan dans la réserve liée au retraitement du patrimoine financier. Cette réserve, inscrite dans le bilan dans les fonds propres, ne peut être dissoute qu'en cas de perte de valeur durable ou de vente du patrimoine financier. Le postfinancement de la réserve liée à la réévaluation du patrimoine financier n'est pas autorisé.

#### Excédent ou découvert du bilan (compte bilan 299)

---

Le solde provient des excédents et des déficits cumulés du compte de résultats. En cas de découvert, le poste reste au passif mais avec un signe négatif. Il doit être amorti dans un délai maximum de 4 ans à partir de sa première inscription au bilan.